



PREFEITURA DO MUNICÍPIO DE LONDRINA  
ESTADO DO PARANÁ

## **Audiência Pública**

**Projeto de**

**Lei Orçamentária Anual  
LOA - 2019**

**Município de Londrina**

**PREFEITURA DO MUNICÍPIO DE LONDRINA**  
**ESTADO DO PARANÁ**  
**SECRETARIA MUNICIPAL DE PLANEJAMENTO,**  
**ORÇAMENTO E TECNOLOGIA**

**PREFEITO DO MUNICÍPIO**

Marcelo Belinati Martins

**SECRETÁRIO MUNICIPAL DE PLANEJAMENTO,**  
**ORÇAMENTO E TECNOLOGIA**

Marcos José de Lima Urbaneja

**PREFEITURA DO MUNICÍPIO DE LONDRINA  
ESTADO DO PARANÁ  
SECRETARIA MUNICIPAL DE PLANEJAMENTO,  
ORÇAMENTO E TECNOLOGIA**

**ELABORAÇÃO TÉCNICA:**

**Darling Silvia Maffato Genvigir - Diretora de Orçamento**

**Eva Benedita de Lima Passini - Gerente de Programação Orçamentária**

**Ricardo Morita - Gerente de Controle, Limites e Prazos Orçamentários**

**Thiago de Paula Espinosa Gouvea - Coordenador de Elaboração Orçamentária**

**Ligia Maria Bento Silva - Economista**

**Fábio Issamu Ariji - Contador**

**Rosana Amarilha de Castro - Contadora**

**Cassinéia Caberlin - Técnica de Gestão Pública**

**PREFEITURA DO MUNICÍPIO DE LONDRINA  
ESTADO DO PARANÁ  
SECRETARIA MUNICIPAL DE PLANEJAMENTO,  
ORÇAMENTO E TECNOLOGIA**

**EQUIPE DE APOIO:**

**Edson Antonio de Souza - Gestor de Planejamento**

**Claudio Roberto Rufino - Assessor de Planejamento**

**Flaida Cristina Favaretto Santos - Assessora Técnica Administrativa**

# **INSTRUMENTOS DE PLANEJAMENTO**

**(Constituição Federal e suas Emendas  
Constitucionais, Leis Federais nº 10.257 e  
nº 4.320/64, Lei Complementar nº 101/2000  
e Lei Orgânica do Município)**

**PLANO DIRETOR MUNICIPAL**

**PLANO PLURIANUAL - PPA**

**LEI DE DIRETRIZES ORÇAMENTÁRIAS - LDO**

**LEI ORÇAMENTÁRIA ANUAL - LOA**



Projeto de Lei  
**Orçamentária Anual**

# Orçamento Público

**Instrumento de planejamento que espelha as decisões políticas, estabelecendo as ações prioritárias para atendimento das demandas da sociedade, face à escassez de recursos.**

**O Orçamento exprime em termos financeiros a alocação dos recursos públicos.**



# ORÇAMENTO

O Orçamento basicamente é:



- Previsão da Receita
- Fixação da Despesa

# ORÇAMENTO FISCAL / 2019

(\*Exclusive Receitas e Despesas Intraorçamentárias)

| ORÇAMENTO FISCAL                                   | RECEITA - R\$           | %             | DESPESA - R\$           | %             |
|--|-------------------------|---------------|-------------------------|---------------|
| Câmara Municipal de Londrina                       | 0,00                    | 0,00          | 40.041.000,00           | 1,95          |
| Administração Direta                               | 1.524.322.000,00        | 74,25         | 1.114.823.000,00        | 54,30         |
| Administração Indireta                             | 785.165.000,00          | 38,25         | 1.154.623.000,00        | 56,24         |
| EXCLUSIVE - Receitas e Despesas Intraorçamentárias | <b>-256.533.000,00</b>  | <b>-12,50</b> | <b>-256.533.000,00</b>  | <b>-12,50</b> |
| <b>TOTAL</b>                                       | <b>2.052.954.000,00</b> | <b>100</b>    | <b>2.052.954.000,00</b> | <b>100</b>    |

# ORÇAMENTO DE INVESTIMENTO / 2019 - Em R\$

## EMPRESAS PÚBLICAS

| <b>DISCRIMINAÇÃO</b>                                 | <b>RECEITA</b>       | <b>DESPESA</b>       |
|--|----------------------|----------------------|
| Empresas Públicas                                    | 78.406.000,00        | 78.406.000,00        |
| (-) Constituição ou Aumento de Capital de Empresas * | -11.009.000,00       | -11.009.000,00       |
| <b>TOTAL</b>   | <b>67.397.000,00</b> | <b>67.397.000,00</b> |

\* Constituição ou Aumento de Capital de Empresas com recursos do Município

# ORÇAMENTO GERAL DO MUNICÍPIO / 2019

(\*Exclusive Receitas e Despesas Intraorçamentárias e Constituição ou Aumento de Capital de Empresas)

| <b>ORÇAMENTO FISCAL</b>                            | <b>RECEITA<br/>EM R\$</b> | <b>%</b>      | <b>DESPESA<br/>Em R\$</b> | <b>%</b>      |
|--|---------------------------|---------------|---------------------------|---------------|
| Câmara Municipal de Londrina                       | 0,00                      | 0,00          | 40.041.000,00             | 1,89          |
| Administração Direta                               | 1.524.322.000,00          | 71,89         | 1.114.823.000,00          | 52,58         |
| Administração Indireta                             | 785.165.000,00            | 37,03         | 1.154.623.000,00          | 54,45         |
| EXCLUSIVE - Receitas e Despesas Intraorçamentárias | <b>-256.533.000,00</b>    | <b>-12,10</b> | <b>-256.533.000,00</b>    | <b>-12,10</b> |
| <b>SUBTOTAL</b>                                    | <b>2.052.954.000,00</b>   | <b>96,82</b>  | <b>2.052.954.000,00</b>   | <b>96,82</b>  |
| *Orçamento de Investimento (Empresas)              | 67.397.000,00             | 3,18          | 67.397.000,00             | 3,18          |
| <b>TOTAL</b>                                       | <b>2.120.351.000,00</b>   | <b>100</b>    | <b>2.120.351.000,00</b>   | <b>100</b>    |

\* Excluída Constituição ou Aumento de Capital

# FONTES DE RECURSOS



# PODER EXECUTIVO - ADMINISTRAÇÃO DIRETA / 2019

## RECEITAS

| <b>RECEITAS TRIBUTÁRIAS</b>                         | <b>R\$</b>            |
|---|-----------------------|
| IPTU .....  | 367.485.000,00        |
| IRRF .....  | 92.296.000,00         |
| ITBI .....  | 62.434.000,00         |
| ISS .....   | 224.005.000,00        |
| IVVC .....  | 2.000,00              |
| Taxas .....   | 43.842.000,00         |
| Contribuição de Melhoria .....                      | 577.000,00            |
| <b>Renúncia / Descontos / Outras Deduções .....</b> | <b>27.633.000,00</b>  |
| <b>TOTAL .....</b>                                  | <b>763.008.000,00</b> |

| <b>RECEITAS DE CONTRIBUIÇÕES</b>   | <b>R\$</b>           |
|--|----------------------|
| Contribuição para Custeio do Serviço de Iluminação Pública - COSIP ..... | 39.376.000,00        |
| <b>Descontos / Outras Deduções .....</b>                                 | <b>7.000,00</b>      |
| <b>TOTAL .....</b>   | <b>39.369.000,00</b> |

**PODER EXECUTIVO - ADMINISTRAÇÃO DIRETA / 2019**  
**RECEITAS (... continuação)**

| <b>RECEITA PATRIMONIAL</b>                | <b>R\$</b>           |
|---|----------------------|
| Remuneração de Depósitos Bancários .....  | 30.693.000,00        |
| Receitas de Concessões e Permissões ..... | 2.921.000,00         |
| Outras .....                              | 5.000,00             |
| <b>TOTAL .....</b>                        | <b>33.619.000,00</b> |

| <b>RECEITA DE SERVIÇOS</b>  | <b>R\$</b>          |
|---|---------------------|
| Receitas de Serviços (cópias, projetos, terraplanagem, patrulha mecanizada) ..... | 2.219.000,00        |
| <b>TOTAL .....</b>  | <b>2.219.000,00</b> |

# PODER EXECUTIVO - ADMINISTRAÇÃO DIRETA / 2019

## RECEITAS (... continuação)

| <b>TRANSFERÊNCIAS CORRENTES</b>                      |                       |
|--|-----------------------|
| <b>TRANSFERÊNCIAS CONSTITUCIONAIS</b>                | <b>R\$</b>            |
| FPM .....  | 74.575.000,00         |
| ITR .....  | 2.350.000,00          |
| Lei Complementar nº 87/96 - ICMS Desoneração .....   | 1.450.000,00          |
| ICMS .....   | 206.830.000,00        |
| IPI - Exportação .....                               | 3.475.000,00          |
| IPVA .....   | 110.050.000,00        |
| <b>Dedução para Formação do FUNDEB .....</b>         | <b>79.746.000,00</b>  |
| FPM - 1% Primeiro Decêndio de Julho e Dezembro ..... | 6.386.000,00          |
| <b>SUBTOTAL .....</b>                                | <b>325.370.000,00</b> |

**PODER EXECUTIVO - ADMINISTRAÇÃO DIRETA / 2019**  
**RECEITAS (... continuação)**

| <b>DEMAIS TRANSFERÊNCIAS CORRENTES</b>  |                       |
|---|-----------------------|
| Transferências do FUNDEB .....  | 185.344.000,00        |
| Salário-Educação .....  | 16.253.000,00         |
| Transferências do Fundo Nacional de Assistência Social .....                  | 5.342.000,00          |
| Outras Transferências da União e do Estado (PNAE, PNATE, CRECHES, PETE) ..... | 12.557.000,00         |
| Transferências de Instituições Privadas (doações FMDCA, Idoso E PROCON) ..... | 2.639.000,00          |
| Outras Transferências da União .....  | 1.030.000,00          |
| Transferências de Convênios da União .....                                    | 1.640.000,00          |
| Outras Transferências do Estado .....   | 3.086.000,00          |
| <b>SUBTOTAL .....</b>   | <b>227.891.000,00</b> |
| <b>TOTAL TRANSFERÊNCIAS CORRENTES.....</b>                                    | <b>553.261.000,00</b> |

**PODER EXECUTIVO - ADMINISTRAÇÃO DIRETA / 2019**  
**RECEITAS - Em R\$ (... continuação)**

| <b>OUTRAS RECEITAS CORRENTES</b>                      | <b>R\$</b>          |
|---|---------------------|
| Multas Administrativas, Contratuais e Judiciais ..... | 4.714.000,00        |
| Indenizações, Restituições e Ressarcimentos .....     | 435.000,00          |
| Demais Receitas Correntes .....                       | 4.591.000,00        |
| <b>Deduções Outras Receitas Correntes .....</b>       | <b>6.000,00</b>     |
| <b>TOTAL .....</b>                                    | <b>9.734.000,00</b> |

|                                      |                         |
|--------------------------------------|-------------------------|
| <b>TOTAL RECEITAS CORRENTES.....</b> | <b>1.401.210.000,00</b> |
|--------------------------------------|-------------------------|

**PODER EXECUTIVO - ADMINISTRAÇÃO DIRETA / 2019**  
**RECEITAS - Em R\$ (... continuação)**

| <b>RECEITAS DE CAPITAL</b>                                  | <b>R\$</b>              |
|---|-------------------------|
| Operações de Crédito Internas / Externas.....               | 66.200.000,00           |
| Alienação de Bens .....                                     | 30.000.000,00           |
| Transferências de Capital / Outras Receitas de Capital..... | 26.791.000,00           |
| <b>TOTAL RECEITAS DE CAPITAL .....</b>                      | <b>122.991.000,00</b>   |
| <b>* TOTAL RECEITAS ADMINISTRAÇÃO DIRETA .....</b>          | <b>1.524.201.000,00</b> |

**\* Excluída as Receitas Intraorçamentárias no valor de R\$ 121.000,00**

# PODER EXECUTIVO - ADMINISTRAÇÃO INDIRETA / 2019

## RECEITAS

| ÓRGÃOS                         | RECEITAS<br>PRÓPRIAS | TRANSFERÊNCIAS<br>DO MUNICÍPIO | TOTAL - R\$          |
|--------------------------------|----------------------|--------------------------------|----------------------|
| ACESF                          | 10.827.000,00        | 0,00                           | 10.827.000,00        |
| Autarquia Municipal de Saúde   | 3.000,00             | 50.000,00                      | 53.000,00            |
| Fundo Municipal de Saúde       | 375.287.000,00       | 286.363.000,00                 | 661.650.000,00       |
| CAAPSML - Plano de Saúde       | 66.864.000,00        | 0,00                           | 66.864.000,00        |
| CAAPSML - Fundo Previdenciário | 315.009.000,00       | 0,00                           | 315.009.000,00       |
| CAAPSML - Órgão Gerenciador *  | 703.000,00           | <b>11.100.000,00</b>           | 11.803.000,00        |
|                                |                      |                                | <i>continua ....</i> |

\* Montante de R\$ 11.100.000,00 a título de transferências internas dos Planos de Assistência à Saúde e do Fundo Previdenciário.

# PODER EXECUTIVO - ADMINISTRAÇÃO INDIRETA / 2019

## RECEITAS

| ÓRGÃOS                                     | RECEITAS<br>PRÓPRIAS   | TRANSFERÊNCIAS<br>DO MUNICÍPIO | TOTAL<br>em R\$         |
|--|------------------------|--------------------------------|-------------------------|
| IPPUL                                      | 131.000,00             | 6.588.000,00                   | 6.719.000,00            |
| CODEL                                      | 217.000,00             | 6.259.000,00                   | 6.476.000,00            |
| FUNDAÇÃO DE<br>ESPORTES                    | 521.000,00             | 8.596.000,00                   | 9.117.000,00            |
| FUNDO DE<br>URBANIZAÇÃO                    | 15.603.000,00          | 61.602.000,00                  | 77.205.000,00           |
| <b>TOTAL</b>                               | <b>785.165.000,00</b>  | <b>380.558.000,00</b>          | <b>1.165.723.000,00</b> |
| <b>Exclusive Duplicidades</b>              | <b>-256.412.000,00</b> | <b>0,00</b>                    | <b>-256.412.000,00</b>  |
| <b>Exclusive Duplicidades<br/>CAAPSML*</b> | <b>0,00</b>            | <b>-11.100.000,00</b>          | <b>-11.100.000,00</b>   |
| <b>TOTAL</b>                               | <b>528.753.000,00</b>  | <b>369.458.000,00</b>          | <b>898.211.000,00</b>   |

**PODER EXECUTIVO  
ADMINISTRAÇÃO DIRETA E INDIRETA  
RECEITAS - 2019**

| <b>Especificação Recursos</b>     | <b>2019</b>             |
|-----------------------------------|-------------------------|
| <b>Total Recursos Livres</b>      | <b>1.077.653.000,00</b> |
| <b>Total Recursos Vinculados</b>  | <b>975.301.000,00</b>   |
| <b>Receita Total do Município</b> | <b>2.052.954.000,00</b> |

**DESPESES**

**PREVISTAS**

**PARA 2019**

# DESPESAS POR ÓRGÃOS



**PODER LEGISLATIVO**  
**E**  
**PODER EXECUTIVO**

**DESPESAS POR ÓRGÃO**  
**PODER LEGISLATIVO E PODER EXECUTIVO**  
**ADMINISTRAÇÃO DIRETA / 2019**

| ÓRGÃOS  | R\$                   |
|---|-----------------------|
| Câmara Municipal de Londrina  | 40.041.000,00         |
| <b>Subtotal</b>   | <b>40.041.000,00</b>  |
|   |                       |
| Chefia de Gabinete  | 4.602.000,00          |
| Controladoria-Geral do Município  | 5.032.000,00          |
| Procuradoria-Geral do Município   | 13.375.000,00         |
| Secretaria Municipal de Governo / PROCON / Fundo Municipal de Habitação de Londrina | 2.429.000,00          |
| Secretaria Municipal de Governo / Fundo Municipal de Habitação de Londrina          | 4.121.000,00          |
| <b>Total Secretaria Municipal de Governo</b>  | <b>6.550.000,00</b>   |
| Secretaria Municipal de Fazenda   | 27.194.000,00         |
| Fazenda - Encargos do Município   | 191.868.000,00        |
| <b>Total Secretaria Municipal de Fazenda</b>  | <b>219.062.000,00</b> |
| Secretaria Municipal de Planejamento, Orçamento e Tecnologia                        | 14.025.000,00         |
| Gestão Pública  | 17.666.000,00         |
| Gestão Pública - PMAT   | 300.000,00            |
| <b>Total Secretaria Municipal de Gestão Pública</b>                                 | <b>17.966.000,00</b>  |
|   | Continua ...          |

**DESPESAS POR ÓRGÃO**  
**PODER LEGISLATIVO E PODER EXECUTIVO**  
**ADMINISTRAÇÃO DIRETA / 2019**

| ÓRGÃOS   | R\$                   |
|--|-----------------------|
| Secretaria Municipal de Recursos Humanos                                       | 70.054.000,00         |
| Secretaria Municipal de Agricultura e Abastecimento                            | 12.358.000,00         |
| Agricultura e Abastecimento - Fundo Municipal de Desenvolvimento Rural         | 27.000,00             |
| <b>Total Secretaria Municipal de Agricultura e Abastecimento</b>               | <b>12.385.000,00</b>  |
| Secretaria Municipal de Obras e Pavimentação                                   | 149.382.000,00        |
| Obras / Fundo Municipal de Desenvolvimento Urbano - FMDU                       | 210.000,00            |
| Obras / Fundo Mun. de Saneamento Básico e Desenvolvimento Sustentável - FMSBDS | 2.170.000,00          |
| <b>Total Secretaria Municipal de Obras e Pavimentação</b>                      | <b>151.762.000,00</b> |
| Secretaria Municipal de Educação   | 289.775.000,00        |
| Secretaria Municipal de Educação - FUNDEB                                      | 186.643.000,00        |
| <b>Total Secretaria Municipal de Educação</b>                                  | <b>476.418.000,00</b> |
| Secretaria Municipal do Ambiente   | 9.655.000,00          |
| Fundo Municipal do Meio Ambiente   | 1.837.000,00          |
| Fundo de Proteção aos Animais - FUPA   | 50.000,00             |
| <b>Total Secretaria Municipal do Ambiente</b>                                  | <b>11.542.000,00</b>  |

Continua ...

**DESPESAS POR ÓRGÃO**  
**PODER LEGISLATIVO E PODER EXECUTIVO**  
**ADMINISTRAÇÃO DIRETA / 2019**

| ÓRGÃOS   | R\$                     |
|--|-------------------------|
| Secretaria Municipal de Cultura                                  | 12.413.000,00           |
| Cultura - Fundo Especial de Incentivo a Projetos Culturais       | 4.534.000,00            |
| <b>Total Secretaria Municipal de Cultura</b>                     | <b>16.947.000,00</b>    |
| Secretaria Municipal de Assistência Social                       | 26.442.000,00           |
| Fundo Municipal dos Direitos da Criança e do Adolescente - FMDCA | 1.695.000,00            |
| Fundo Municipal de Assistência Social - FMAS                     | 31.578.000,00           |
| <b>Total Secretaria Municipal de Assistência Social</b>          | <b>59.715.000,00</b>    |
| Secretaria Municipal de Políticas para Mulheres                  | 3.772.000,00            |
| Secretaria Municipal do Idoso                                    | 2.314.000,00            |
| Fundo Municipal dos Direitos do Idoso                            | 5.408.000,00            |
| <b>Total Secretaria Municipal do Idoso</b>                       | <b>7.722.000,00</b>     |
| Secretaria Municipal de Defesa Social - Coordenação Geral        | 21.276.000,00           |
| <b>Total Secretaria Municipal de Defesa Social</b>               | <b>21.276.000,00</b>    |
| Secretaria Municipal do Trabalho, Emprego e Renda - SMTER        | 2.618.000,00            |
|  |                         |
| <b>SUBTOTAL ADMINISTRAÇÃO DIRETA</b>                             | <b>1.114.823.000,00</b> |

**DESPESAS POR ÓRGÃO**  
**PODER LEGISLATIVO E PODER EXECUTIVO**  
**ADMINISTRAÇÃO INDIRETA / 2019**

| ÓRGÃOS   | R\$                     |
|--|-------------------------|
| ACESF  | 10.827.000,00           |
| AMS / FMS  | 661.703.000,00          |
| CAAPSML - PLANO DE ASSISTÊNCIA À SAÚDE                   | 60.864.000,00           |
| CAAPSML - FUNDO DE PREVIDÊNCIA                           | 309.909.000,00          |
| CAAPSML - ÓRGÃO GERENCIADOR                              | 11.803.000,00           |
| IPPUL  | 6.719.000,00            |
| CODEL / FACITEL  | 6.476.000,00            |
| Fundação de Esportes de Londrina / FEIPE                 | 9.117.000,00            |
| Fundo de Urbanização de Londrina                         | 77.205.000,00           |
|  |                         |
| <b>SUBTOTAL ADMINISTRAÇÃO INDIRETA</b>                   | <b>1.154.623.000,00</b> |
|  |                         |
| <b>EXCLUSIVE - Despesas Correntes Intraorçamentárias</b> | <b>-256.533.000,00</b>  |
|  |                         |
| <b>TOTAL - PODER EXECUTIVO</b>                           | <b>2.012.913.000,00</b> |
|  |                         |
| <b>TOTAL DO PODER LEGISLATIVO E DO PODER EXECUTIVO</b>   | <b>2.052.954.000,00</b> |



# MANUTENÇÃO E DESENVOLVIMENTO DO ENSINO / 2019

- **Em conformidade com o artigo 212 da Constituição Federal e Artigo 161 da Lei Orgânica, o Município está obrigado a aplicar 25% da receita de impostos, compreendida as transferências constitucionais.**



# DEMONSTRATIVO DAS RECEITAS E DESPESAS APLICADAS NA MANUTENÇÃO E DESENVOLVIMENTO DO ENSINO / 2019 (Em R\$)

| RECEITA   | VALOR                   |
|---|-------------------------|
| <b>1 - IMPOSTOS</b>   |                         |
| IPTU  | 317.220.000,00          |
| IRRF  | 92.296.000,00           |
| ITBI  | 62.183.000,00           |
| ISSQN   | 208.171.000,00          |
| Dedução dos Impostos  | -25.109.000,00          |
| <b>2 - MULTAS E JUROS DE MORA DOS TRIBUTOS DO EXERCÍCIO</b>   |                         |
| IPTU  | 480.000,00              |
| ITBI  | 60.000,00               |
| ISSQN   | 1.691.000,00            |
| <b>3 - ART. 158 DA CF</b>                                     |                         |
| ITR   | 2.350.000,00            |
| ICMS  | 206.830.000,00          |
| LEI COMPLEMENTAR 87/96  | 1.450.000,00            |
| IPVA  | 110.050.000,00          |
| <b>4 - ART. 159 DA CF</b>                                     |                         |
| FPM   | 74.575.000,00           |
| IPI SOBRE EXPORTAÇÃO  | 3.475.000,00            |
| <b>5 - MULTAS E JUROS DE MORA DOS IMPOSTOS - DÍVIDA ATIVA</b> |                         |
| IPTU / ITBI / ISS / IVVC                                      | 18.116.000,00           |
| <b>6 - RECEITA DA DÍVIDA ATIVA DOS IMPOSTOS</b>               |                         |
| IPTU / ITBI / ISS / IVVC                                      | 46.005.000,00           |
| <b>7 - FPM - 1%</b>   |                         |
| Cota-Parte FPM - 1% Julho e Dezembro                          | 6.386.000,00            |
| <b>TOTAL</b>  | <b>1.126.229.000,00</b> |

| DESPESA  | VALOR                 |
|--|-----------------------|
| <b>1 - PREFEITURA DO MUNICÍPIO DE LONDRINA</b> |                       |
| Ensino Fundamental                             | 139.320.000,00        |
| Educação Infantil                              | 70.964.000,00         |
| Educação de Jovens e Adultos                   | 1.710.000,00          |
| Educação Especial                              | 3.415.000,00          |
| Administração Geral                            | 18.251.000,00         |
| Educação Básica - FUNDEB                       | 79.746.000,00         |
| <b>TOTAL</b>                                   | <b>313.406.000,00</b> |

# MANUTENÇÃO E DESENVOLVIMENTO DO ENSINO / 2019

- O Município aplicará, na Manutenção e Desenvolvimento do Ensino, o montante de R\$ 313.406.000,00 que corresponde a **27,83%** da receita resultante de impostos, compreendidas as transferências constitucionais e excluída a diferença a maior do FUNDEB.
- Atendida a Lei Municipal nº 12.291, de 23 de junho de 2015, que fixa o percentual de **27,50%** para o exercício de 2019.

# RECEITAS E DESPESAS APLICADAS NA MANUTENÇÃO E DESENVOLVIMENTO DA EDUCAÇÃO BÁSICA E VALORIZAÇÃO DOS PROFISSIONAIS DA EDUCAÇÃO - FUNDEB / 2019 - em R\$

| RECEITAS   | VALOR                 |
|--|-----------------------|
| <b>1 - RECEITA PATRIMONIAL</b>                     |                       |
| Remuneração de Depósitos Bancários FUNDEB          | 1.299.000,00          |
| <b>2 - ART. 158 DA CF</b>                          |                       |
| ITR  | 470.000,00            |
| ICMS   | 41.366.000,00         |
| Lei Complementar 87/96                             | 290.000,00            |
| IPVA   | 22.010.000,00         |
| <b>3 - ART. 159 DA CF</b>                          |                       |
| FPM  | 14.915.000,00         |
| IPI EXPORTAÇÃO                                     | 695.000,00            |
| <b>4 - Outras Receitas Correntes</b>               |                       |
| <b>5 - DIFERENÇA A MAIOR PELO NÚMERO DE ALUNOS</b> | <b>105.598.000,00</b> |
| Transferências a Maior FUNDEB                      |                       |
|  |                       |
| <b>TOTAL</b>                                       | <b>186.643.000,00</b> |

| DESPESAS                              | VALOR                 |
|---------------------------------------|-----------------------|
| <b>1 - Pessoal e Encargos Sociais</b> | <b>149.366.000,00</b> |
|                                       |                       |
| <b>2 - Outras Despesas Correntes</b>  | <b>34.277.000,00</b>  |
|                                       |                       |
| <b>3 - Investimentos</b>              | <b>2.998.000,00</b>   |
|                                       |                       |
| <b>4 - Inversões Financeiras</b>      | <b>2.000,00</b>       |
|                                       |                       |
| <b>TOTAL</b>                          | <b>186.643.000,00</b> |

# INVESTIMENTOS EM SAÚDE



# MANUTENÇÃO E INVESTIMENTOS NA REDE BÁSICA DE SAÚDE / 2019

- Em conformidade com a Emenda Constitucional nº 29/2000, o Município está obrigado a aplicar no mínimo 15% da receita de impostos, compreendida as transferências constitucionais.






# MANUTENÇÃO E OBRAS DA REDE BÁSICA DE SAÚDE / 2019

- O Município aplicará R\$ 279.130.000,00, correspondendo a **24,92%** da receita resultante de impostos, compreendidas as transferências constitucionais.




# INVESTIMENTOS EM ASSISTÊNCIA SOCIAL



# ASSISTÊNCIA SOCIAL / 2019

- Para atender a Política de Assistência Social, o Município aplicará o montante de R\$ 48.089.000,00 na Função Assistência Social, que corresponderão a **10,55%** do total das Receitas Correntes, efetivamente arrecadadas no exercício financeiro de 2017, provenientes de recursos não vinculados.
- Atendendo ao disposto no art. 44, parágrafo único da Lei nº 12.737 de 18 de julho de 2018 - Lei de Diretrizes Orçamentárias - 2019, que fixa a aplicação em 6%.

# ORÇAMENTO CRIANÇA



**Garantia de  
Direitos**

# ORÇAMENTO CRIANÇA / 2019



- O Orçamento Criança tem por objetivo demonstrar e analisar o investimento público com crianças e adolescentes, na faixa etária de 0 (zero) a 18 (dezoito) anos. O mesmo é resultado de metodologia desenvolvida pela Fundação Abrinq, em parceria com diversos órgãos que atuam na respectiva área.

- Sua concepção se orienta pelo princípio de que uma sociedade justa, uma economia forte e um mundo sem pobreza só será possível com investimentos na criança e no adolescente e no respeito aos seus direitos.



# ORÇAMENTO CRIANÇA / 2019

O Orçamento Criança está estruturado em três áreas prioritárias de atuação, sendo elas:

- Promovendo Vidas Saudáveis e Combatendo o HIV / AIDS: SAÚDE;
- Acesso à Educação de Qualidade: EDUCAÇÃO;
- Proteção Social Contra Maus-Tratos, Exploração e Violência: ASSISTÊNCIA SOCIAL E DIREITOS DA CIDADANIA.

# ORÇAMENTO CRIANÇA / 2019

| <b>ÓRGÃO</b>                                 | <b>VALOR – R\$</b>    |
|--|-----------------------|
| Secretaria Municipal de Governo              | <b>1.231.419,20</b>   |
| Secretaria Municipal de Obras e Pavimentação | <b>38.192,00</b>      |
| Secretaria Municipal de Educação             | <b>474.329.200,00</b> |
| Secretaria Municipal de Cultura              | <b>6.860.208,00</b>   |
| Secretaria Municipal de Assistência Social   | <b>39.997.220,00</b>  |
| Secretaria Munic.Políticas para as Mulheres  | <b>1.029.001,60</b>   |
| AMS / Fundo Municipal de Saúde               | <b>179.633.616,80</b> |
| CAAPSML - Plano de Assistência à Saúde       | <b>2.720.627,00</b>   |
| Fundação de Esportes de Londrina             | <b>2.264.512,80</b>   |
|  |                       |
| <b>TOTAL GERAL</b>                           | <b>708.103.997,40</b> |



# PESSOAL E ENCARGOS SOCIAIS



# PODER LEGISLATIVO EM 2019 - R\$

| <b>PODER LEGISLATIVO - CÂMARA MUNICIPAL DE LONDRINA</b>                              |                      |
|--|----------------------|
| <b>DESPESA</b>   | <b>TOTAL</b>         |
| Vencimentos e Vantagens Fixas - Pessoal Civil  | 26.031.000,00        |
| Obrigações Patronais - INSS  | 2.800.000,00         |
| Obrigações Patronais - CAAPSML - Plano de Assistência a Saúde e Fundo Previdenciário | 4.710.000,00         |
| Outras Despesas Variáveis - Pessoal Civil  | 450.000,00           |
| Auxílio-Alimentação  | 1.000,00             |
| Sentenças Judiciais  | 5.000,00             |
| Despesas de Exercícios Anteriores  | 242.000,00           |
| Indenizações e Restituições Trabalhistas   | 900.000,00           |
|  |                      |
| <b>TOTAL DO PODER LEGISLATIVO</b>  | <b>35.139.000,00</b> |

# PODER EXECUTIVO - ADMINISTRAÇÃO DIRETA / 2019 - R\$

## PODER EXECUTIVO - ADMINISTRAÇÃO DIRETA

| <b>DESPESA</b>   | <b>TOTAL</b>          |
|--|-----------------------|
| Subvenções Sociais   | 3.000,00              |
| Rateio pela Participação em Consórcio Público  | 101.000,00            |
| Aposentadorias do RPPS, Reserva Remunerada e Reforma dos Militares                   | 123.000,00            |
| Contratação por Tempo Determinado  | 12.626.000,00         |
| Outros Benefícios Previdenciários do Servidor ou do Militar                          | 246.000,00            |
| Vencimentos e Vantagens Fixas - Pessoal Civil  | 384.685.000,00        |
| Obrigações Patronais - INSS  | 2.009.000,00          |
| Obrigações Patronais - CAAPSML - Plano de Assistência à Saúde e Fundo Previdenciário | 125.984.000,00        |
| Outras Despesas Variáveis - Pessoal Civil  | 18.165.000,00         |
| Auxílio-Alimentação  | 46.000,00             |
| Auxílio-Transporte   | 326.000,00            |
| Sentenças Judiciais  | 16.447.000,00         |
| Despesas de Exercícios Anteriores  | 328.000,00            |
| Ressarcimento de Despesas de Pessoal Requisitado                                     | 614.000,00            |
|  |                       |
| <b>TOTAL DA ADMINISTRAÇÃO DIRETA</b>   | <b>561.703.000,00</b> |

# PODER EXECUTIVO - ADMINISTRAÇÃO INDIRETA / 2019 - R\$

| <b>DESPESA</b>   | <b>TOTAL</b>            |
|--|-------------------------|
| <b>PODER EXECUTIVO - ADMINISTRAÇÃO INDIRETA</b>  |                         |
| Subvenções Sociais   | 1.000,00                |
| Rateio pela Participação em Consórcio Público  | 2.818.000,00            |
| Aposentadorias do RPPS, Reserva Remunerada e Reforma dos Militares                         | 273.510.000,00          |
| Pensões do RPPS e do Militar   | 35.000.000,00           |
| Contratação por Tempo Determinado  | 8.000,00                |
| Outros Benefícios Previdenciários do Servidor ou do Militar                                | 53.000,00               |
| Vencimentos e Vantagens Fixas - Pessoal Civil  | 250.553.000,00          |
| Obrigações Patronais - INSS  | 1.710.000,00            |
| Obrigações Patronais - CAAPSML - Plano de Assistência à Saúde e Fundo Previdenciário       | 47.006.000,00           |
| Outras Despesas Variáveis - Pessoal Civil  | 19.164.000,00           |
| Auxílio-Alimentação  | 47.000,00               |
| Auxílio-Transporte   | 189.000,00              |
| Sentenças Judiciais  | 292.000,00              |
| Despesas de Exercícios Anteriores  | 288.000,00              |
| Indenizações e Restituições Trabalhistas   | 1.000,00                |
| Ressarcimento de Despesas de Pessoal Requisitado   | 390.000,00              |
|  |                         |
| <b>TOTAL DA ADMINISTRAÇÃO INDIRETA</b>   | <b>631.030.000,00</b>   |
|  |                         |
| <b>TOTAL DO PODER EXECUTIVO - ADMINISTRAÇÃO DIRETA E INDIRETA</b>                          | <b>1.192.733.000,00</b> |
| <b>TOTAL GERAL - PODER LEGISLATIVO E PODER EXECUTIVO - ADMINISTRAÇÃO DIRETA E INDIRETA</b> | <b>1.227.872.000,00</b> |

**DESPESA COM PESSOAL 2019**  
**Exclusive Sentenças Judiciais e Inativos e Pensionistas**

| <b>ÓRGÃOS</b>  | <b>R\$</b>     |
|--|----------------|
| Secretaria Municipal de Educação                             | 320.668.000,00 |
| AMS/FMS  | 294.470.000,00 |
| Secretaria Municipal de Recursos Humanos                     | 66.667.000,00  |
| Secretaria Municipal de Assistência Social                   | 25.146.000,00  |
| Secretaria Municipal de Fazenda                              | 23.590.000,00  |
| Secretaria Municipal de Obras e Pavimentação                 | 22.368.000,00  |
| Secretaria Municipal de Defesa Social                        | 17.506.000,00  |
| Procuradoria-Geral do Município                              | 12.721.000,00  |
| Secretaria Municipal de Planejamento, Orçamento e Tecnologia | 11.386.000,00  |
| Gestão Pública   | 8.360.000,00   |
| Secretaria Municipal do Ambiente                             | 7.916.000,00   |
| CAAPSML - Órgão Gerenciador                                  | 7.868.000,00   |
| ACESF  | 6.526.000,00   |
| Secretaria Municipal de Agricultura e Abastecimento          | 6.229.000,00   |
| Secretaria Municipal de Cultura                              | 6.051.000,00   |

[Continua...](#)

**DESPESA COM PESSOAL 2019**  
**Exclusive Sentenças Judiciais e Inativos e Pensionistas**

| <b>ÓRGÃOS</b>   | <b>R\$</b>   |
|---|--------------|
| IPPUL   | 5.673.000,00 |
| CODEL   | 5.563.000,00 |
| Controladoria-Geral do Município                          | 4.834.000,00 |
| Chefia de Gabinete  | 4.145.000,00 |
| Secretaria Municipal de Políticas para Mulheres           | 3.094.000,00 |
| Fundação de Esportes de Londrina                          | 1.918.000,00 |
| Secretaria Municipal de Governo                           | 1.887.000,00 |
| Secretaria Municipal do Idoso                             | 1.863.000,00 |
| Secretaria Municipal do Trabalho, Emprego e Renda - SMTER | 701.000,00   |

**Total Poder Executivo Administração Direta e Indireta**

**867.150.000,00**

# BASE DE CÁLCULO PARA ÍNDICE DE PESSOAL PODER EXECUTIVO - ADMINISTRAÇÃO DIRETA E INDIRETA / 2019

| RECEITAS   | VALOR EM R\$            | DESPESAS  | VALOR EM R\$            |
|--|-------------------------|---|-------------------------|
| <b>RECEITA CORRENTE</b>  | <b>2.030.487.000,00</b> | <b>DESPESA BRUTA COM PESSOAL E ENCARGOS SOCIAIS</b>                                       | <b>1.192.733.000,00</b> |
| <b>DEDUÇÕES</b>  | <b>199.185.000,00</b>   | <b>DEDUÇÕES</b>   | <b>374.052.000,00</b>   |
| Contribuição de Servidor Ativo Civil   | 56.794.000,00           | IRRF - Sobre Benefícios Pagos a Inativos e Pensionistas - Executivo e Entidades Indiretas | 14.223.000,00           |
| Contribuição de Servidor Inativo Civil   | 9.150.000,00            | IRRF - Sobre Contratos por Prazo Determinado - Executivo e Entidades Indiretas            | 9.139.000,00            |
| Contribuição de Pensionista Civil  | 575.000,00              | IRRF - Sobre Folha de Pagamento de Pessoal Civil - Executivo e Entidades Indiretas        | 24.825.000,00           |
| Rendimentos do Plano de Previdência Social   | 15.000.000,00           | Sentenças Judiciais   | 16.739.000,00           |
| Receita para Formação do FUNDEB, previsto pelo art. 60 do Ato das Disposições Constitucionais Transitórias | 79.746.000,00           | Despesas de Exercícios Anteriores   | 616.000,00              |
| Compensação Financeira entre o RGPS e o RPPS   | 10.274.000,00           | Indenizações e Restituições Trabalhista   | 1.000,00                |
| Deduções da Receita (Renúncias, Restituições, Descontos)   | 27.646.000,00           | Inativos e Pensionistas Custeados com Recursos da Previdência                             | 308.509.000,00          |
|  |                         |   |                         |
| <b>RECEITA CORRENTE LÍQUIDA</b>  | <b>1.831.302.000,00</b> | <b>TOTAL PARA FINS DE APURAÇÃO DO LIMITE</b>  | <b>818.681.000,00</b>   |



# PODER EXECUTIVO

## PERCENTUAL DE GASTOS COM PESSOAL E ENCARGOS SOCIAIS EM 2019

- O percentual de gastos com Pessoal e Encargos Sociais, previsto para o exercício financeiro de 2019, representa **44,70%** da receita corrente líquida, atendendo ao limite de 54% estabelecido pela LRF.



# INVESTIMENTOS EM OBRAS, EQUIPAMENTOS E IMÓVEIS



# INVESTIMENTOS EM OBRAS, EQUIPAMENTOS E IMÓVEIS /

## 2019 - Em R\$

### PODER LEGISLATIVO

|                              |                   |
|------------------------------|-------------------|
| Câmara Municipal de Londrina | 530.000,00        |
| <b>SUBTOTAL</b>              | <b>530.000,00</b> |

### PODER EXECUTIVO

### ADMINISTRAÇÃO DIRETA

|  |              |
|--|--------------|
| Chefia de Gabinete   | 42.000,00    |
| Controladoria-Geral do Município                                   | 3.000,00     |
| Procuradoria-Geral do Município                                    | 1.000,00     |
| Secretaria Municipal de Governo / COORDENAÇÃO GERAL - SMG / PROCON | 35.000,00    |
| Governo / Fundo Municipal de Habitação de Londrina                 | 3.121.000,00 |
| Secretaria Municipal de Fazenda                                    | 267.000,00   |
| Secretaria Municipal de Planejamento                               | 8.000,00     |
| Secretaria Municipal de Gestão Pública                             | 6.767.000,00 |
| Secretaria Municipal de Gestão Pública - PMAT                      | 300.000,00   |
|  | continua ... |

# INVESTIMENTOS EM OBRAS, EQUIPAMENTOS E IMÓVEIS / 2019 - Em R\$

## PODER EXECUTIVO ADMINISTRAÇÃO DIRETA

|   |                       |
|---|-----------------------|
| Secretaria Municipal de Recursos Humanos                              | 45.000,00             |
| Secretaria Municipal de Agricultura e Abastecimento                   | 2.804.000,00          |
| Secretaria Municipal de Obras e Pavimentação / FMDU / FMSBDS          | 97.242.000,00         |
| Secretaria Municipal de Educação                                      | 8.789.000,00          |
| Secretaria Municipal do Ambiente / FMMA / FUPA                        | 812.000,00            |
| Secretaria Municipal de Cultura                                       | 4.101.000,00          |
| Secretaria Municipal de Assistência Social / Coordenação Geral - SMAS | 47.000,00             |
| Fundo Municipal dos Direitos da Criança e do Adolescente - FMDCA      | 1.112.000,00          |
| Fundo Municipal de Assistência Social - FMAS                          | 789.000,00            |
| Secretaria Municipal de Políticas para Mulheres                       | 21.000,00             |
| Secretaria Municipal do Idoso / Fundo Municipal do Idoso              | 705.000,00            |
| Secretaria Municipal de Defesa Social - Coordenação Geral             | 19.000,00             |
| Secretaria Municipal do Trabalho, Emprego e Renda - SMTER             | 155.000,00            |
| <b>SUBTOTAL</b>   | <b>127.185.000,00</b> |

# INVESTIMENTOS EM OBRAS, EQUIPAMENTOS E IMÓVEIS / 2019 - Em R\$

## PODER EXECUTIVO ADMINISTRAÇÃO INDIRETA

|  |                       |
|--|-----------------------|
| <b>ACESF</b>   | 164.000,00            |
| <b>Autarquia Municipal de Saúde / Fundo de Saúde</b> | 11.002.000,00         |
| <b>CAAPSML - Plano Assistência à Saúde</b>           | 250.000,00            |
| <b>CAAPSML - Órgão Gerenciador</b>                   | 591.000,00            |
| <b>IPPUL</b>   | 160.000,00            |
| <b>CODEL</b>   | 195.000,00            |
| <b>Fundação de Esportes de Londrina</b>              | 357.000,00            |
| <b>Fundo de Urbanização de Londrina</b>              | 2.245.000,00          |
|  |                       |
| <b>SUBTOTAL</b>                                      | <b>14.964.000,00</b>  |
|  |                       |
| <b>TOTAL - LEGISLATIVO E EXECUTIVO</b>               | <b>142.679.000,00</b> |
|  |                       |

# TOTAL DE INVESTIMENTOS / 2019

- O Poder Legislativo e o Poder Executivo aplicação R\$ 142.679.000,00 que correspondem a **6,95%** do total do Orçamento Fiscal, fixado em R\$ 2.052.954.000,00.



# INVESTIMENTOS EM OBRAS, EQUIPAMENTOS E IMÓVEIS / 2019 - Em R\$

## PODER EXECUTIVO EMPRESAS PÚBLICAS

|  |                       |
|--|-----------------------|
| <b>SERCOMTEL S/A - Telecomunicações</b>              | 53.750.000,00         |
| <b>COHAB-LD</b>                                      | 23.867.000,00         |
| <b>CMTU</b>  | 789.000,00            |
| * Excluída Constituição ou Aumento de Capital        | <b>-11.009.000,00</b> |
| <b>SUBTOTAL</b>                                      | <b>67.397.000,00</b>  |
|  |                       |
| <b>TOTAL GERAL EM INVESTIMENTOS NO<br/>MUNICÍPIO</b> | <b>210.076.000,00</b> |

# TOTAL DE INVESTIMENTOS / 2019

- O Município aplicará R\$ 210.076.000,00 que corresponde a **9,91%** do Orçamento Total do Município, fixado em R\$ 2.120.351.000,00.



# TOTAL DE INVESTIMENTOS COM RECURSOS LIVRES / 2019

| <b>Investimentos em Obras, Equipamentos e Imóveis</b>          | <b>Valor em R\$</b>     |
|--|-------------------------|
| Recursos Livres (fontes 000 e 001)                             | <b>7.346.000,00</b>     |
| 5% sobre Transferências Constitucionais FUNDEB - Fonte 103     | <b>7.000,00</b>         |
| Demais Impostos Vinculados à Educação Básica - 25% - Fonte 104 | <b>114.000,00</b>       |
| Saúde - Receitas Vinculadas (EC 29/00 - 15%) - Fonte 303       | <b>487.000,00</b>       |
| <b>Total Receitas Provenientes de Recursos Livres</b>          | <b>7.954.000,00</b>     |
| <b>Receitas Livres - Valor Líquido</b>                         | <b>1.077.653.000,00</b> |
| <b>Percentual de Aplicação em relação à receita livre</b>      | <b>0,74%</b>            |

**OBRIGADA  
PELA  
ATENÇÃO**