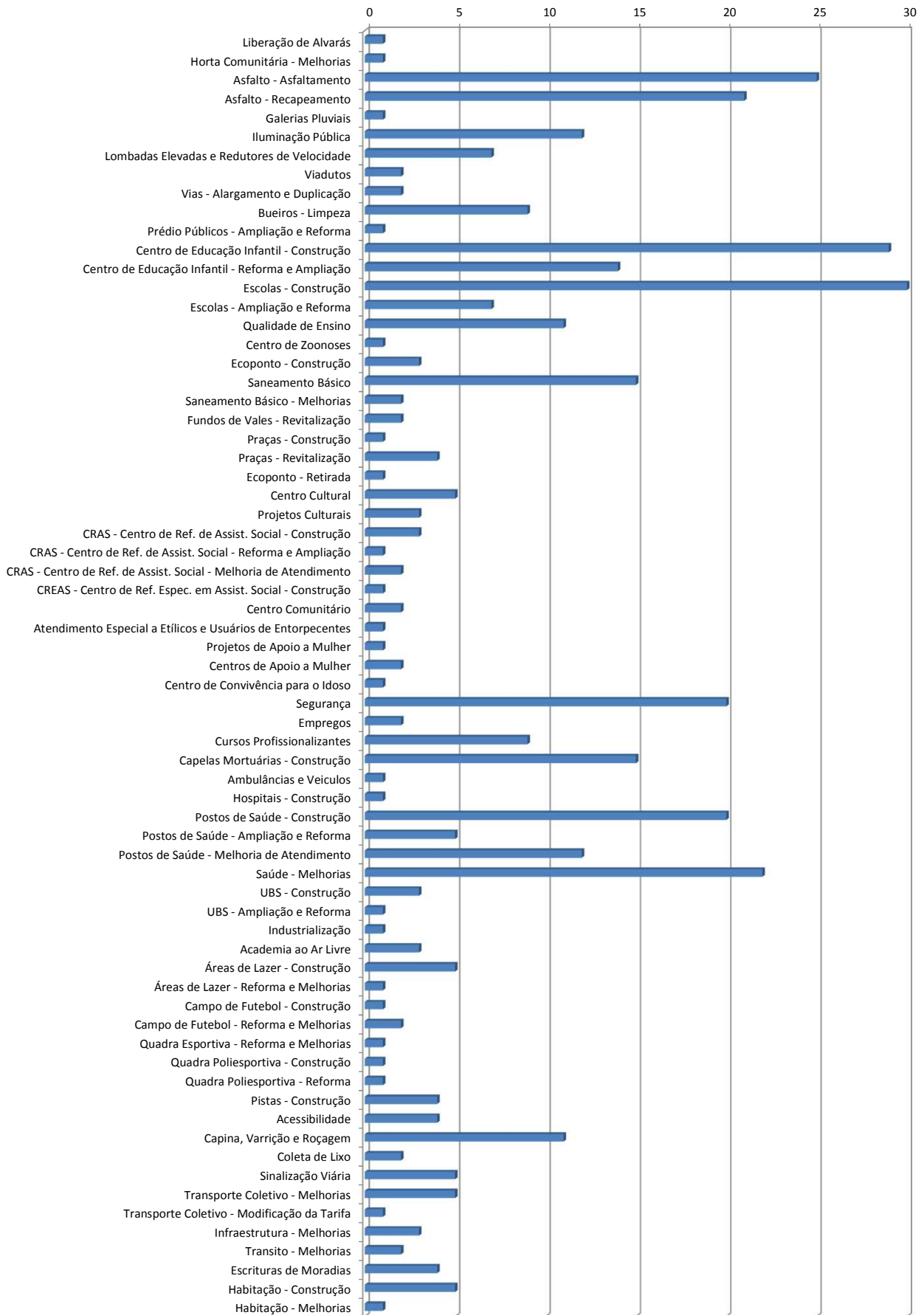


DEMANDA DA AUDIÊNCIA  
REGIÃO SUL 2  
14/03/2013

Região	05 - Sul 2
Bairro	Todos

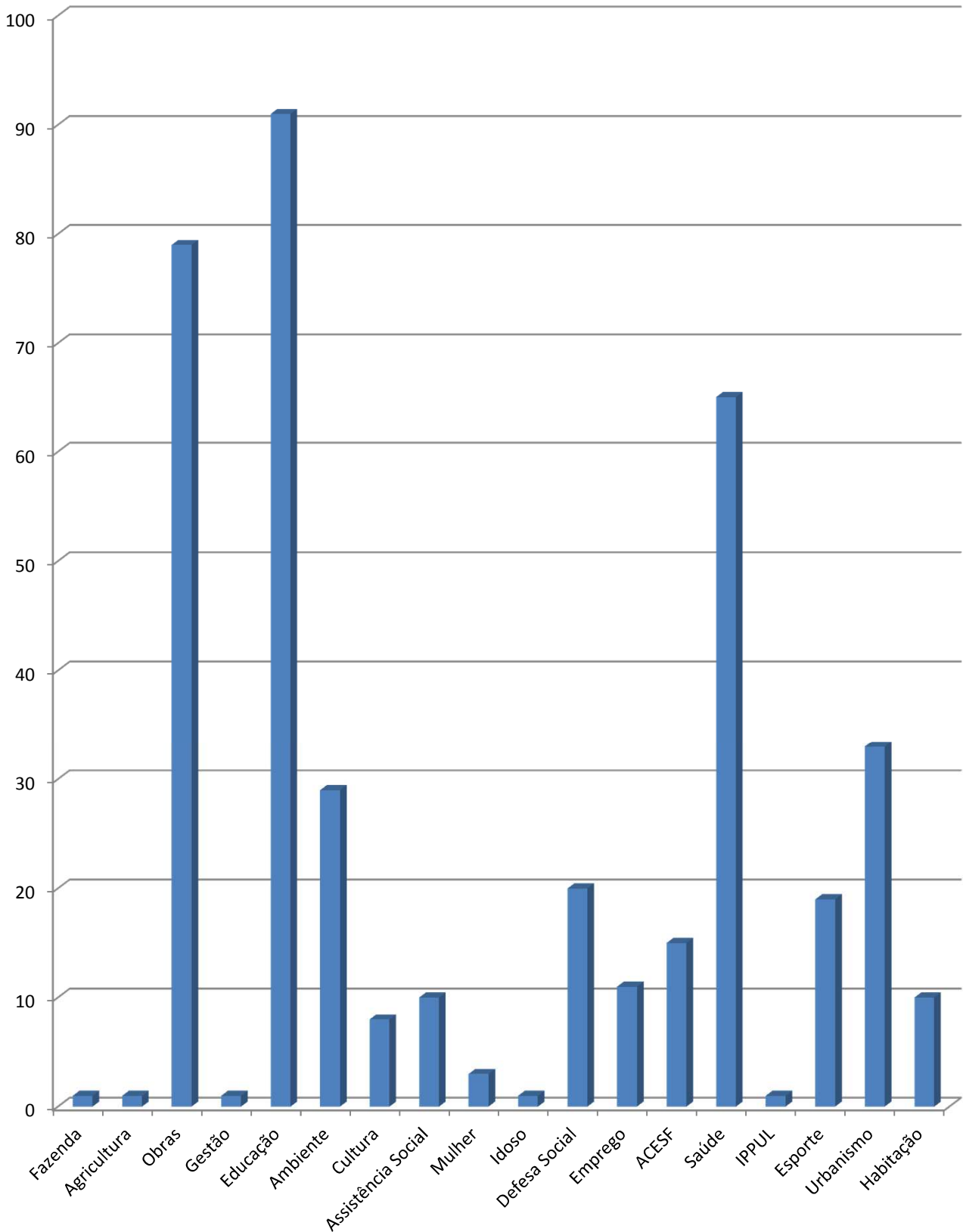
Código da Ação	Ação	2014	2015	2016	2017	Total	% em relação ao Total pedidos da região
06.001	Liberação de Alvarás	1	0	0	0	1	0,25%
08.004	Horta Comunitária - Melhorias	0	0	1	0	1	0,25%
09.001	Asfalto - Asfaltamento	10	6	4	5	25	6,28%
09.002	Asfalto - Recapeamento	8	5	6	2	21	5,28%
09.005	Galerias Pluviais	1	0	0	0	1	0,25%
09.007	Iluminação Pública	4	4	2	2	12	3,02%
09.008	Lombadas Elevadas e Redutores de Velocidade	2	4	1	0	7	1,76%
09.013	Viadutos	2	0	0	0	2	0,50%
09.014	Vias - Alargamento e Duplicação	2	0	0	0	2	0,50%
09.015	Bueiros - Limpeza	4	1	0	4	9	2,26%
10.002	Prédio Públicos - Ampliação e Reforma	1	0	0	0	1	0,25%
11.001	Centro de Educação Infantil - Construção	7	12	8	2	29	7,29%
11.002	Centro de Educação Infantil - Reforma e Ampliação	3	5	3	3	14	3,52%
11.003	Escolas - Construção	9	9	7	5	30	7,54%
11.004	Escolas - Ampliação e Reforma	2	2	2	1	7	1,76%
11.005	Qualidade de Ensino	2	3	5	1	11	2,76%
12.002	Centro de Zoonoses	0	0	1	0	1	0,25%
12.003	Ecoponto - Construção	0	2	0	1	3	0,75%
12.004	Saneamento Básico	7	3	2	3	15	3,77%
12.005	Saneamento Básico - Melhorias	0	0	1	1	2	0,50%
12.006	Fundos de Vales - Revitalização	0	0	2	0	2	0,50%
12.009	Praças - Construção	0	0	0	1	1	0,25%
12.010	Praças - Revitalização	0	1	1	2	4	1,01%
12.013	Ecoponto - Retirada	1	0	0	0	1	0,25%
13.004	Centro Cultural	1	3	0	1	5	1,26%
13.005	Projetos Culturais	1	1	0	1	3	0,75%
14.001	CRAS - Centro de Ref. de Assist. Social - Construção	0	0	1	2	3	0,75%
14.002	CRAS - Centro de Ref. de Assist. Social - Reforma e Ampliação	0	0	0	1	1	0,25%
14.003	CRAS - Centro de Ref. de Assist. Social - Melhoria de Atendimento	0	0	1	1	2	0,50%
14.004	CREAS - Centro de Ref. Espec. em Assist. Social - Construção	0	1	0	0	1	0,25%
14.009	Centro Comunitário	0	0	2	0	2	0,50%
14.010	Atendimento Especial a Etflicos e Usuários de Entorpecentes	0	0	0	1	1	0,25%
15.001	Projetos de Apoio a Mulher	0	0	0	1	1	0,25%
15.002	Centros de Apoio a Mulher	1	1	0	0	2	0,50%
16.001	Centro de Convivência para o Idoso	0	0	0	1	1	0,25%
18.001	Segurança	9	3	6	2	20	5,03%
19.001	Empregos	0	0	1	1	2	0,50%
19.002	Cursos Profissionalizantes	0	2	3	4	9	2,26%
20.001	Capelas Mortuárias - Construção	1	7	4	3	15	3,77%
21.001	Ambulâncias e Veiculos	0	1	0	0	1	0,25%
21.005	Hospitais - Construção	0	0	1	0	1	0,25%
21.009	Postos de Saúde - Construção	6	7	6	1	20	5,03%
21.010	Postos de Saúde - Ampliação e Reforma	0	2	3	0	5	1,26%
21.011	Postos de Saúde - Melhoria de Atendimento	4	5	1	2	12	3,02%
21.012	Saúde - Melhorias	7	7	7	1	22	5,53%
21.013	UBS - Construção	1	0	2	0	3	0,75%
21.014	UBS - Ampliação e Reforma	0	1	0	0	1	0,25%
25.003	Industrialização	0	0	1	0	1	0,25%
30.001	Academia ao Ar Livre	1	0	0	2	3	0,75%
30.003	Áreas de Lazer - Construção	2	0	0	3	5	1,26%
30.004	Áreas de Lazer - Reforma e Melhorias	1	0	0	0	1	0,25%
30.005	Campo de Futebol - Construção	0	0	1	0	1	0,25%
30.006	Campo de Futebol - Reforma e Melhorias	1	0	0	1	2	0,50%
30.013	Quadra Esportiva - Reforma e Melhorias	0	1	0	0	1	0,25%
30.014	Quadra Poliesportiva - Construção	0	0	1	0	1	0,25%
30.015	Quadra Poliesportiva - Reforma	1	0	0	0	1	0,25%
30.016	Pistas - Construção	0	2	0	2	4	1,01%
40.001	Acessibilidade	1	2	1	0	4	1,01%
40.002	Capina, Varrição e Roçagem	2	2	4	3	11	2,76%
40.003	Coleta de Lixo	1	0	0	1	2	0,50%
40.006	Sinalização Viária	0	3	0	2	5	1,26%
40.007	Transporte Coletivo - Melhorias	3	0	1	1	5	1,26%
40.008	Transporte Coletivo - Modificação da Tarifa	0	1	0	0	1	0,25%
40.009	Infraestrutura - Melhorias	0	0	3	0	3	0,75%
40.010	Transito - Melhorias	0	1	1	0	2	0,50%
52.001	Escrituras de Moradias	4	0	0	0	4	1,01%
52.002	Habitação - Construção	3	0	0	2	5	1,26%
52.003	Habitação - Melhorias	0	0	0	1	1	0,25%
<b>TOTAL</b>		<b>117</b>	<b>110</b>	<b>97</b>	<b>74</b>	<b>398</b>	<b>100,00%</b>

## Demanda por Ação Região SUL 2

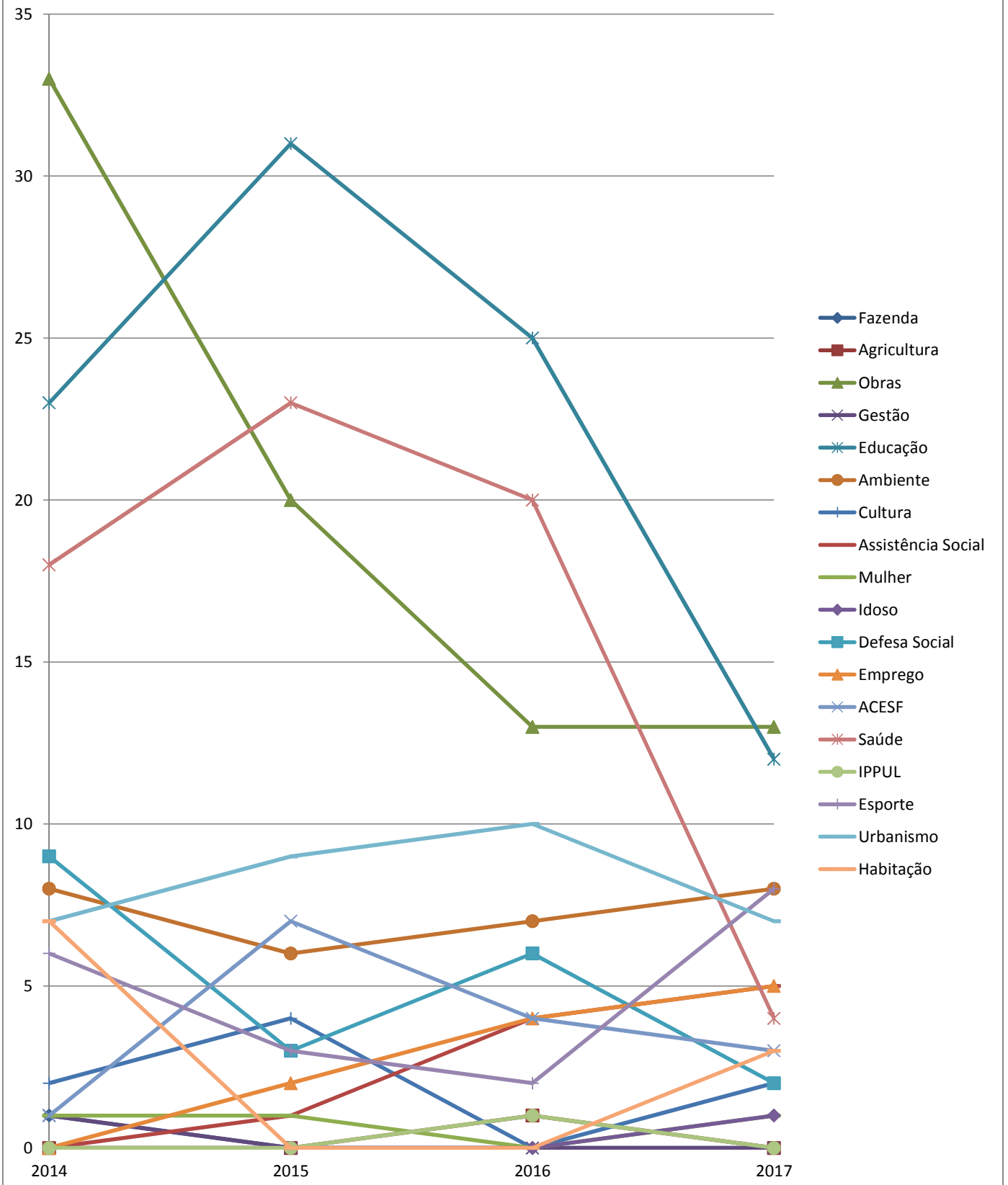


<b>Região</b>	<b>05 - Sul 2</b>				
<b>Área de Atuação</b>	<b>2014</b>	<b>2015</b>	<b>2016</b>	<b>2017</b>	<b>Total</b>
Fazenda	1	0	0	0	1
Agricultura	0	0	1	0	1
Obras	33	20	13	13	79
Gestão	1	0	0	0	1
Educação	23	31	25	12	91
Ambiente	8	6	7	8	29
Cultura	2	4	0	2	8
Assistência Social	0	1	4	5	10
Mulher	1	1	0	1	3
Idoso	0	0	0	1	1
Defesa Social	9	3	6	2	20
Emprego	0	2	4	5	11
ACESF	1	7	4	3	15
Saúde	18	23	20	4	65
IPPUL	0	0	1	0	1
Esporte	6	3	2	8	19
Urbanismo	7	9	10	7	33
Habitação	7	0	0	3	10

## REGIÃO SUL 2 TOTAL DOS PEDIDOS POR ÁREA DE ATUAÇÃO



## REGIÃO SUL 2 PEDIDOS POR PRIORIDADE E ÁREA DE ATUAÇÃO



<b>BAIRROS</b>	
05.001	Assentamento Cristal
05.002	Cafezal
05.003	Chácara Bela Vista
05.004	Conj. Anibal Siqueira Cabral
05.005	Conj. Antônio Marçal Nogueira
05.006	Conj. Bárbara Daher
05.007	Conj. Gomes dos Santos
05.008	Conj. Jamile Dequech
05.009	Conj. Saltinho
05.010	Conj. São Lourenço
05.011	Conj. Tito Carneiro Leal
05.012	Jd. Acapulco
05.013	Jd. Alto do Cafezal
05.014	Jd. Atlanta
05.015	Jd. Campos Elíseos
05.016	Jd. Cristal
05.017	Jd. Del Rey
05.018	Jd. Franciscato
05.019	Jd. Franciscato II
05.020	Jd. Itapuã
05.021	Jd. Jatobá
05.022	Jd. Maravilha

<b>BAIRROS</b>	
05.023	Jd. Nova Esperança
05.024	Jd. Novo Franciscato
05.025	Jd. Novo Perobal
05.026	Jd. Perobal
05.027	Jd. Piazzentin
05.028	Jd. Santa Joana
05.029	Jd. São Marcos
05.030	Jd. Tarobá
05.031	Jd. Tarobá I
05.032	Jd. Tarobá II
05.033	Jd. União da Vitória I
05.034	Jd. União da Vitória II
05.035	Jd. União da Vitória III
05.036	Jd. União da Vitória IV
05.037	Jd. União da Vitória V
05.038	Parque das Indústrias
05.039	Parque Industrial Kiugo Takata
05.040	Parque Ouro Branco
05.041	Res. Café Cereja
05.042	Res. Quadra Sul
05.043	Jd. União da Vitória VI
05.044	Chácaras São Miguel