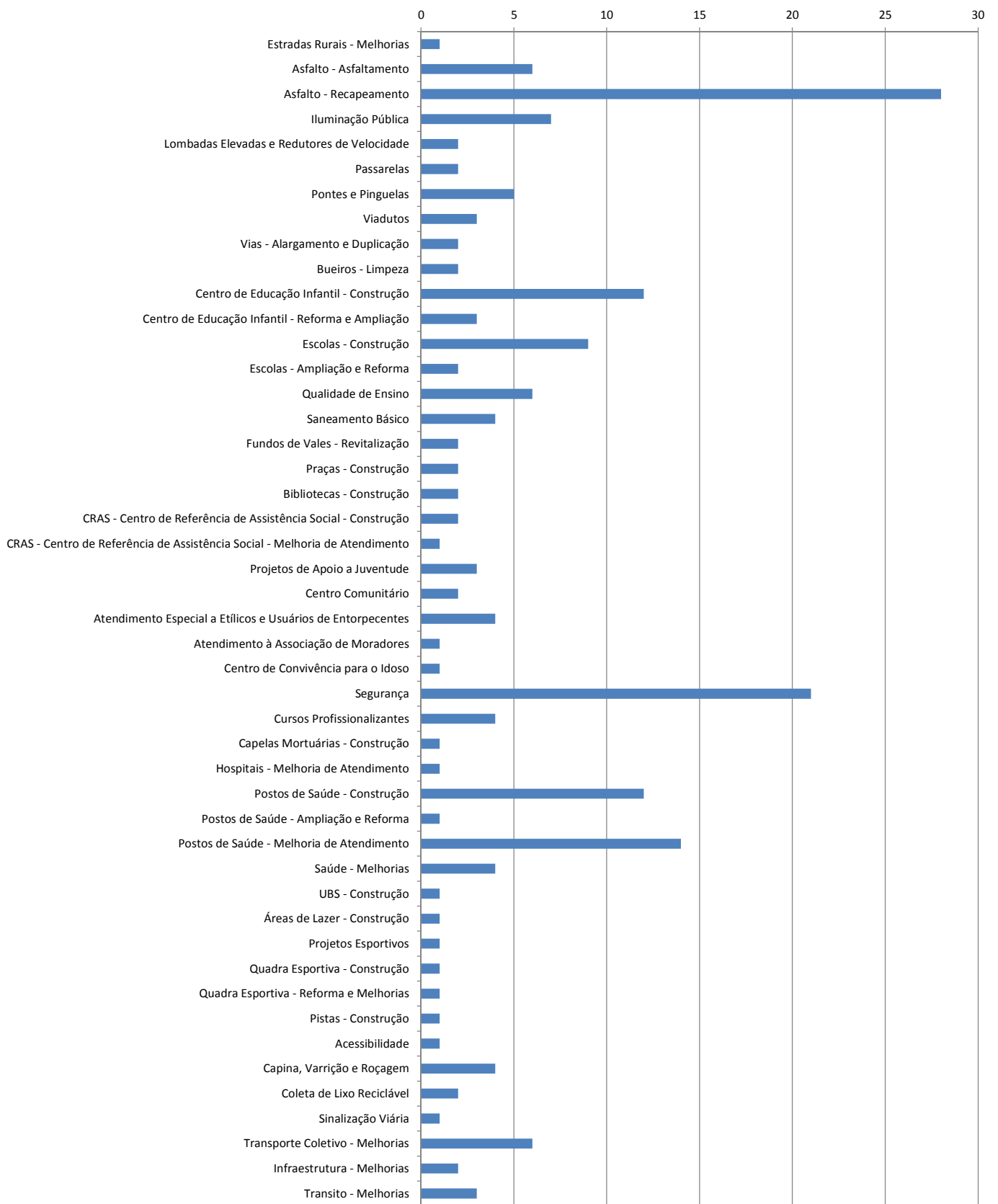


DEMANDA DA AUDIÊNCIA
REGIÃO LESTE 1
26/03/2013

Região	06 - Leste 1
Bairro	Todos

Código da Ação	Ação	2014	2015	2016	2017	Total	% em relação ao Total pedidos da região
08.002	Estradas Rurais - Melhorias	1	0	0	0	1	0,51%
09.001	Asfalto - Asfaltamento	3	0	1	2	6	3,05%
09.002	Asfalto - Recapeamento	15	4	7	2	28	14,21%
09.007	Iluminação Pública	1	3	0	3	7	3,55%
09.008	Lombadas Elevadas e Redutores de Velocidade	0	1	1	0	2	1,02%
09.009	Passarelas	1	1	0	0	2	1,02%
09.010	Pontes e Pinguelas	3	0	1	1	5	2,54%
09.013	Viadutos	1	0	0	2	3	1,52%
09.014	Vias - Alargamento e Duplicação	0	1	0	1	2	1,02%
09.015	Bueiros - Limpeza	1	0	1	0	2	1,02%
11.001	Centro de Educação Infantil - Construção	3	6	1	2	12	6,09%
11.002	Centro de Educação Infantil - Reforma e Ampliação	1	1	1	0	3	1,52%
11.003	Escolas - Construção	3	4	1	1	9	4,57%
11.004	Escolas - Ampliação e Reforma	1	0	0	1	2	1,02%
11.005	Qualidade de Ensino	2	3	0	1	6	3,05%
12.004	Saneamento Básico	2	1	1	0	4	2,03%
12.006	Fundos de Vales - Revitalização	0	0	1	1	2	1,02%
12.009	Praças - Construção	0	0	2	0	2	1,02%
13.002	Bibliotecas - Construção	0	1	0	1	2	1,02%
14.001	CRAS - Centro de Referência de Assistência Social - Construção	0	1	1	0	2	1,02%
14.003	CRAS - Centro de Referência de Assistência Social - Melhoria de Atendimento	0	0	1	0	1	0,51%
14.007	Projetos de Apoio a Juventude	0	0	2	1	3	1,52%
14.009	Centro Comunitário	0	0	1	1	2	1,02%
14.010	Atendimento Especial a Etílicos e Usuários de Entorpecentes	0	3	0	1	4	2,03%
14.011	Atendimento à Associação de Moradores	0	1	0	0	1	0,51%
16.001	Centro de Convivência para o Idoso	1	0	0	0	1	0,51%
18.001	Segurança	3	9	7	2	21	10,66%
19.002	Cursos Profissionalizantes	3	0	1	0	4	2,03%
20.001	Capelas Mortuárias - Construção	0	0	0	1	1	0,51%
21.007	Hospitais - Melhoria de Atendimento	0	1	0	0	1	0,51%
21.009	Postos de Saúde - Construção	1	4	5	2	12	6,09%
21.010	Postos de Saúde - Ampliação e Reforma	0	1	0	0	1	0,51%
21.011	Postos de Saúde - Melhoria de Atendimento	7	4	1	2	14	7,11%
21.012	Saúde - Melhorias	1	2	1	0	4	2,03%
21.013	UBS - Construção	1	0	0	0	1	0,51%
30.003	Áreas de Lazer - Construção	0	0	0	1	1	0,51%
30.011	Projetos Esportivos	1	0	0	0	1	0,51%
30.012	Quadra Esportiva - Construção	1	0	0	0	1	0,51%
30.013	Quadra Esportiva - Reforma e Melhorias	0	0	1	0	1	0,51%
30.016	Pistas - Construção	0	0	1	0	1	0,51%
40.001	Acessibilidade	0	0	1	0	1	0,51%
40.002	Capina, Varrição e Roçagem	0	1	1	2	4	2,03%
40.004	Coleta de Lixo Reciclável	0	1	1	0	2	1,02%
40.006	Sinalização Viária	0	0	0	1	1	0,51%
40.007	Transporte Coletivo - Melhorias	1	1	3	1	6	3,05%
40.009	Infraestrutura - Melhorias	0	2	0	0	2	1,02%
40.010	Transito - Melhorias	2	0	1	0	3	1,52%
TOTAL		60	57	47	33	197	100,00%

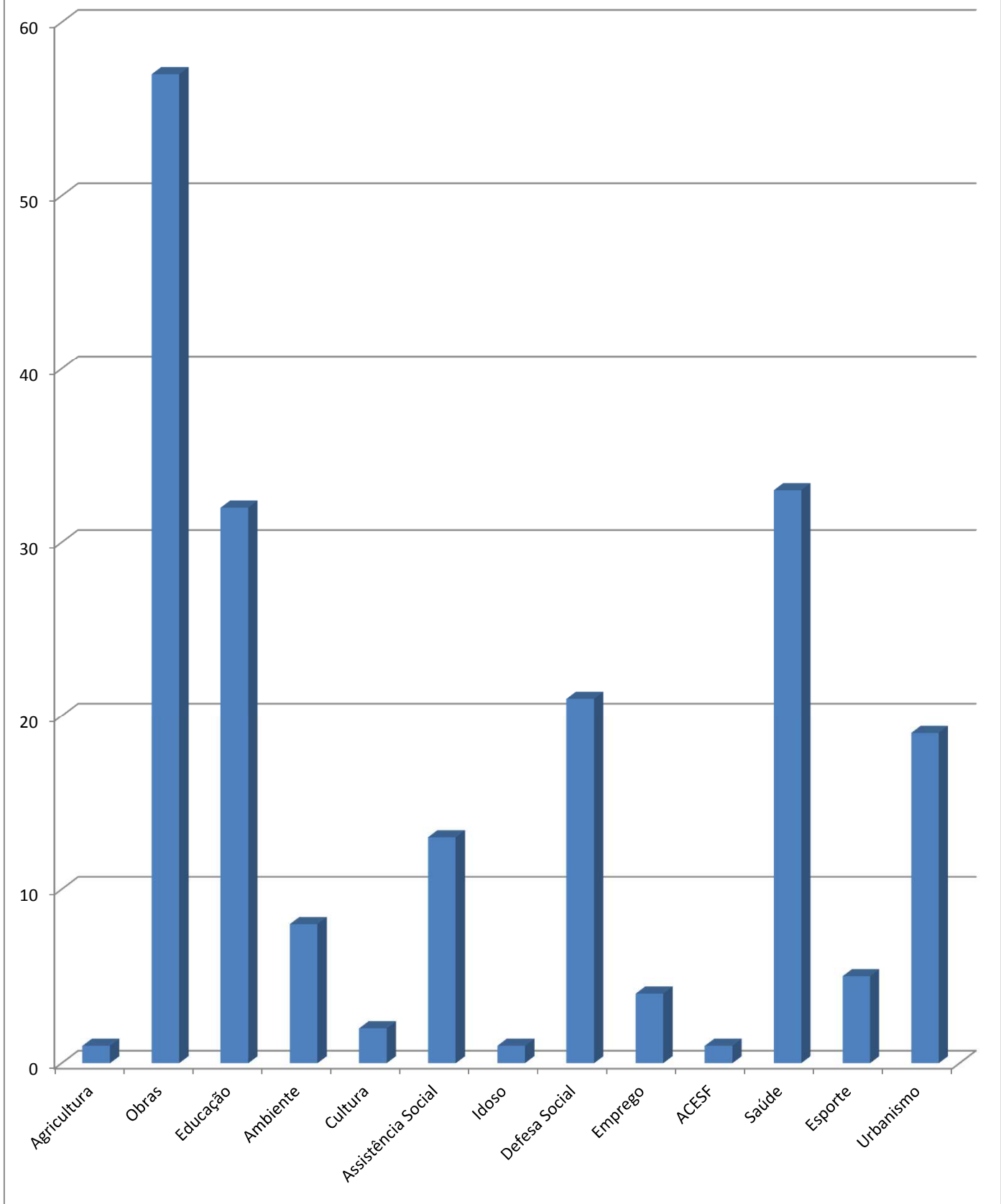
Demanda da Região LESTE 1



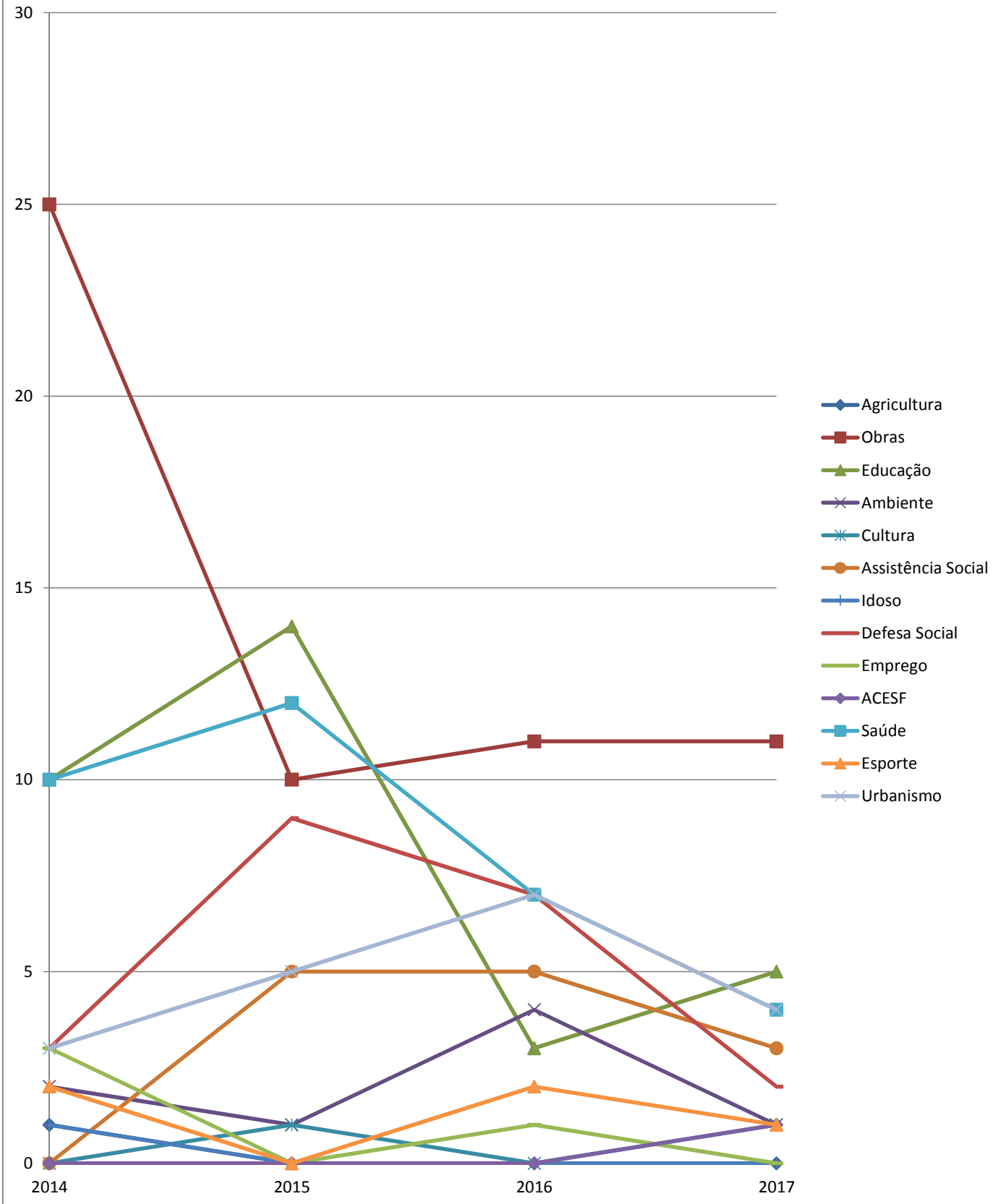
Região	06 - Leste 1				
Área de Atuação	2014	2015	2016	2017	Total
Agricultura	1	0	0	0	1
Obras	25	10	11	11	57
Educação	10	14	3	5	32
Ambiente	2	1	4	1	8
Cultura	0	1	0	1	2
Assistência Social	0	5	5	3	13
Idoso	1	0	0	0	1
Defesa Social	3	9	7	2	21
Emprego	3	0	1	0	4
ACESF	0	0	0	1	1
Saúde	10	12	7	4	33
Esporte	2	0	2	1	5
Urbanismo	3	5	7	4	19

REGIÃO LESTE 1

TOTAL DOS PEDIDOS POR ÁREA DE ATUAÇÃO



REGIÃO LESTE 1 PEDIDOS POR PRIORIDADE E ÁREA DE ATUAÇÃO



BAIRROS	
06.001	Conj. Jesualdo G. Pessoa
06.002	Conj. José Maurício Barroso (Eucaliptos)
06.003	Conj. Mister Thomas
06.004	Conj. Res. Lindóia
06.005	Conj. Santa Luzia
06.006	Gleba Lindóia
06.007	Inês Busch
06.008	Jd. Alemanha
06.009	Jd. Amália
06.010	Jd. Castelo
06.011	Jd. da Urca
06.012	Jd. Ideal
06.013	Jd. Indusville I
06.014	Jd. Indusville II
06.015	Jd. Itaipu
06.016	Jd. Marissol
06.017	JD. Montecatini
06.018	Jd. São José
06.019	Jd. Shinzato
06.020	Jd. Sta. Inês
06.021	Pq. das Indústrias Leves
06.022	Pq. Ind. Buena Vista
06.023	Pq. Ind. Francisco Sciarra
06.024	Pq. Nacional
06.025	Pq. Oriente
06.026	Pq. Ruy Barbosa
06.027	Pq. São Gabriel
06.028	Pq. Waldemar Hauer A
06.029	Pq. Waldemar Hauer B
06.030	Vila Romana
06.031	Rita C Fernandes
06.032	Vila Isabel
06.033	Vila Yara