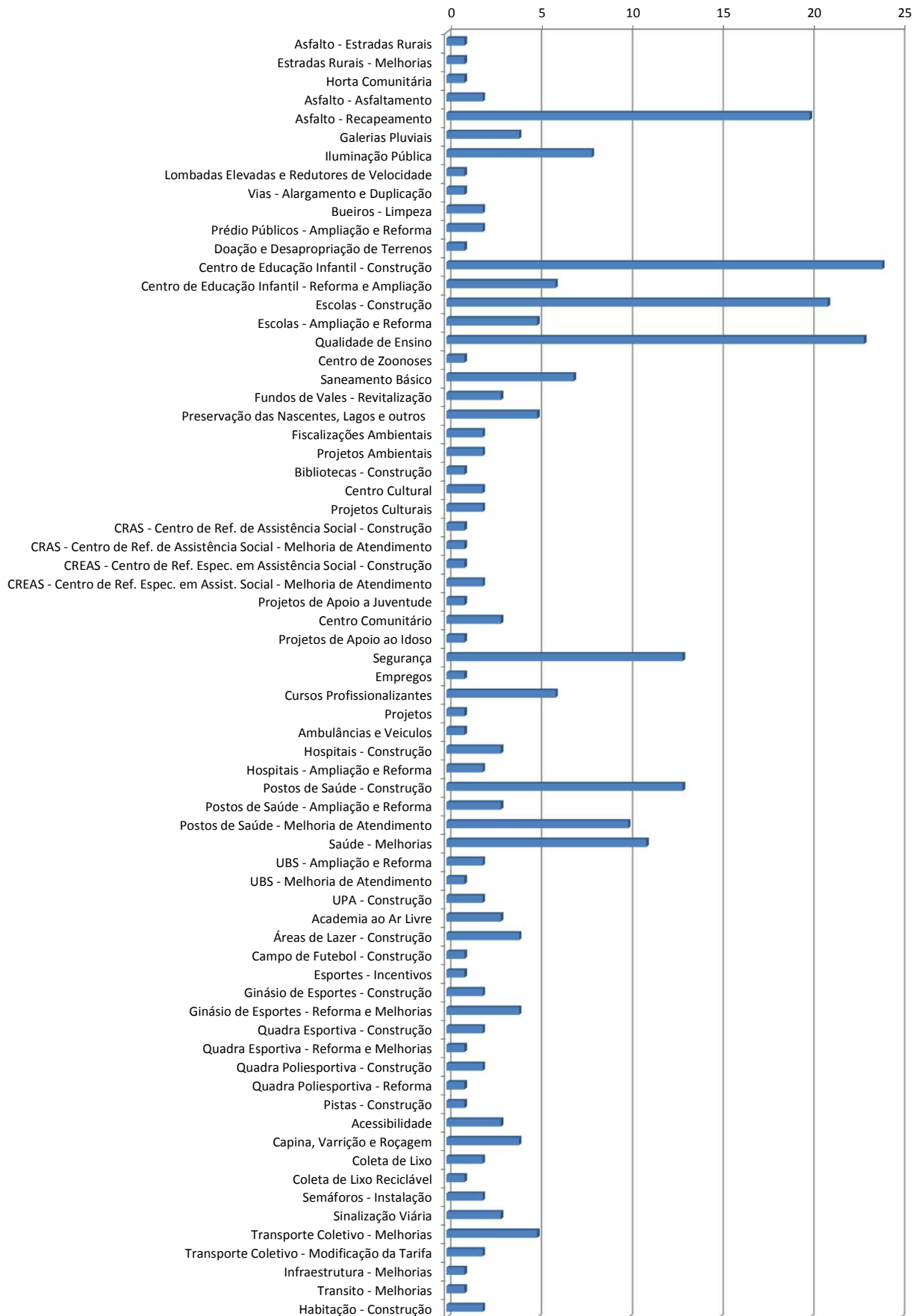


DEMANDA DA AUDIÊNCIA
REGIÃO NORTE 1
02/05/2013

Região	02 - Norte 1						
Bairro	Todos						
Código da Ação	Ação	2014	2015	2016	2017	Total	% em relação ao Total pedidos da região
08.001	Asfalto - Estradas Rurais	0	1	0	0	1	0,36%
08.002	Estradas Rurais - Melhorias	1	0	0	0	1	0,36%
08.003	Horta Comunitária	0	1	0	0	1	0,36%
09.001	Asfalto - Asfaltamento	0	0	0	2	2	0,73%
09.002	Asfalto - Recapeamento	14	3	2	1	20	7,27%
09.005	Galerias Pluviais	0	1	1	2	4	1,45%
09.007	Iluminação Pública	0	1	4	3	8	2,91%
09.008	Lombadas Elevadas e Redutores de Velocidade	0	0	1	0	1	0,36%
09.014	Vias - Alargamento e Duplicação	0	0	1	0	1	0,36%
09.015	Bueiros - Limpeza	1	0	1	0	2	0,73%
10.002	Prédio Públicos - Ampliação e Reforma	0	0	1	1	2	0,73%
10.003	Doação e Desapropriação de Terrenos	1	0	0	0	1	0,36%
11.001	Centro de Educação Infantil - Construção	5	10	5	4	24	8,73%
11.002	Centro de Educação Infantil - Reforma e Ampliação	2	2	2	0	6	2,18%
11.003	Escolas - Construção	6	12	2	1	21	7,64%
11.004	Escolas - Ampliação e Reforma	0	2	1	2	5	1,82%
11.005	Qualidade de Ensino	11	2	3	7	23	8,36%
12.002	Centro de Zoonoses	0	1	0	0	1	0,36%
12.004	Saneamento Básico	3	1	1	2	7	2,55%
12.006	Fundos de Vales - Revitalização	0	2	1	0	3	1,09%
12.012	Preservação das Nascentes, Lagos e outros	3	0	2	0	5	1,82%
12.015	Fiscalizações Ambientais	0	1	0	1	2	0,73%
12.016	Projetos Ambientais	0	0	2	0	2	0,73%
13.002	Bibliotecas - Construção	0	1	0	0	1	0,36%
13.004	Centro Cultural	0	1	1	0	2	0,73%
13.005	Projetos Culturais	1	0	1	0	2	0,73%
14.001	CRAS - Centro de Referência de Assistência Social - Construção	0	1	0	0	1	0,36%
14.003	CRAS - Centro de Referência de Assistência Social - Melhoria de Atendimento	1	0	0	0	1	0,36%
14.004	CREAS - Centro de Referência Especializada em Assistência Social - Construção	0	0	1	0	1	0,36%
14.006	CREAS - Centro de Ref. Espec. em Assist. Social - Melhoria de Atendimento	0	2	0	0	2	0,73%
14.007	Projetos de Apoio a Juventude	0	1	0	0	1	0,36%
14.009	Centro Comunitário	2	0	1	0	3	1,09%
16.003	Projetos de Apoio ao Idoso	1	0	0	0	1	0,36%
18.001	Segurança	3	5	5	0	13	4,73%
19.001	Empregos	0	0	1	0	1	0,36%
19.002	Cursos Profissionalizantes	1	0	2	3	6	2,18%
19.003	Projetos	0	0	0	1	1	0,36%
21.001	Ambulâncias e Veículos	1	0	0	0	1	0,36%
21.005	Hospitais - Construção	1	0	2	0	3	1,09%
21.006	Hospitais - Ampliação e Reforma	0	0	0	2	2	0,73%
21.009	Postos de Saúde - Construção	4	4	5	0	13	4,73%
21.010	Postos de Saúde - Ampliação e Reforma	1	2	0	0	3	1,09%
21.011	Postos de Saúde - Melhoria de Atendimento	3	5	2	0	10	3,64%
21.012	Saúde - Melhorias	4	4	1	2	11	4,00%
21.014	UBS - Ampliação e Reforma	2	0	0	0	2	0,73%
21.015	UBS - Melhoria de Atendimento	1	0	0	0	1	0,36%
21.016	UPA - Construção	0	1	1	0	2	0,73%
30.001	Academia ao Ar Livre	0	1	0	2	3	1,09%
30.003	Áreas de Lazer - Construção	2	0	0	2	4	1,45%
30.005	Campo de Futebol - Construção	1	0	0	0	1	0,36%
30.007	Esportes - Incentivos	0	0	1	0	1	0,36%
30.008	Ginásio de Esportes - Construção	0	0	1	1	2	0,73%
30.009	Ginásio de Esportes - Reforma e Melhorias	2	1	0	1	4	1,45%
30.012	Quadra Esportiva - Construção	0	1	0	1	2	0,73%
30.013	Quadra Esportiva - Reforma e Melhorias	0	0	1	0	1	0,36%
30.014	Quadra Poliesportiva - Construção	0	0	0	2	2	0,73%
30.015	Quadra Poliesportiva - Reforma	0	1	0	0	1	0,36%
30.016	Pistas - Construção	0	0	0	1	1	0,36%
40.001	Acessibilidade	0	2	0	1	3	1,09%
40.002	Capina, Varrição e Roçagem	1	0	2	1	4	1,45%
40.003	Coleta de Lixo	1	0	1	0	2	0,73%
40.004	Coleta de Lixo Reciclável	0	1	0	0	1	0,36%
40.005	Semáforos - Instalação	0	0	1	1	2	0,73%
40.006	Sinalização Viária	0	0	2	1	3	1,09%
40.007	Transporte Coletivo - Melhorias	1	0	1	3	5	1,82%
40.008	Transporte Coletivo - Modificação da Tarifa	1	0	0	1	2	0,73%
40.009	Infraestrutura - Melhorias	0	0	1	0	1	0,36%
40.010	Transito - Melhorias	0	1	0	0	1	0,36%
52.002	Habitação - Construção	1	1	0	0	2	0,73%
TOTAL		83	76	64	52	275	100,00%

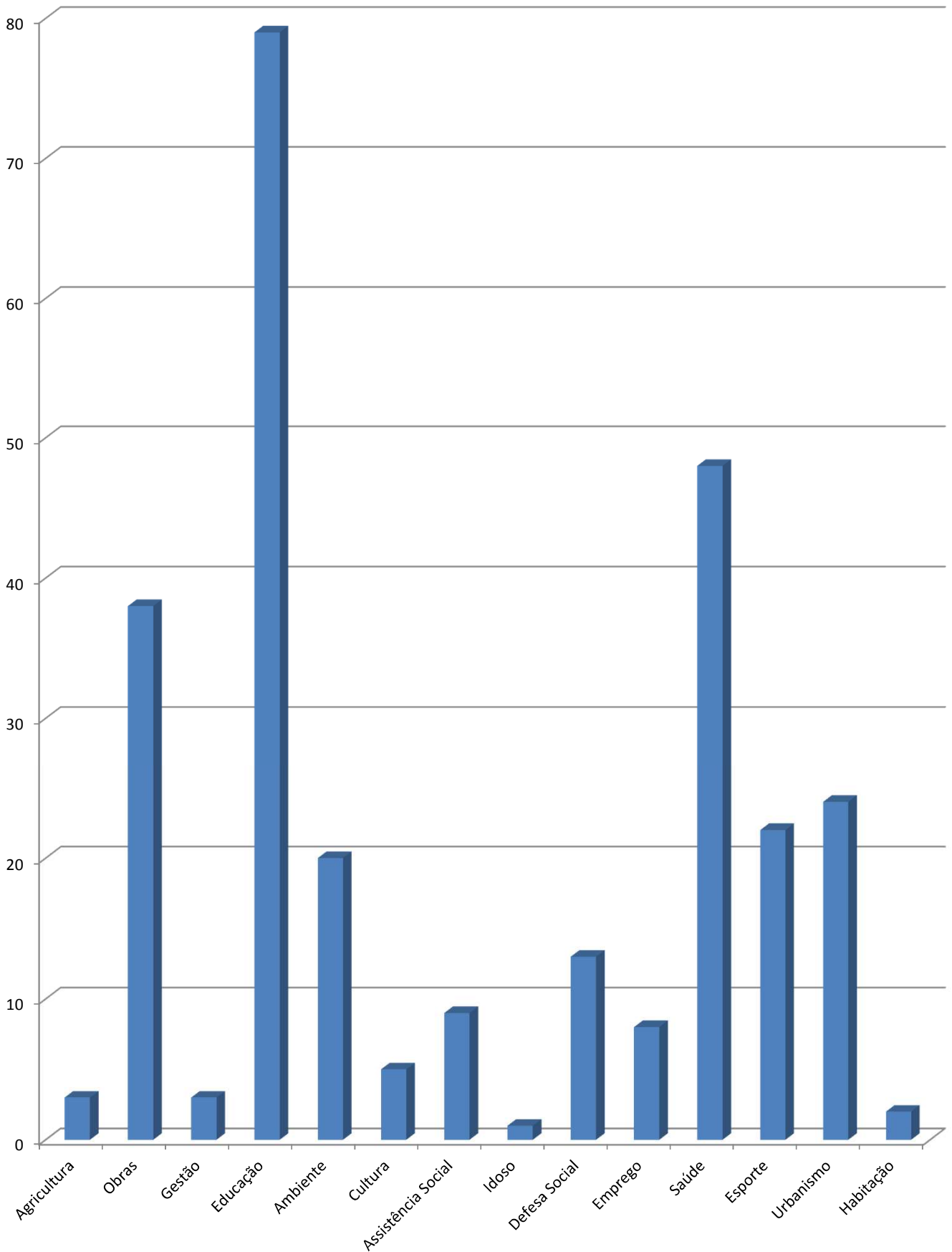
Demanda por Ação Região NORTE 1



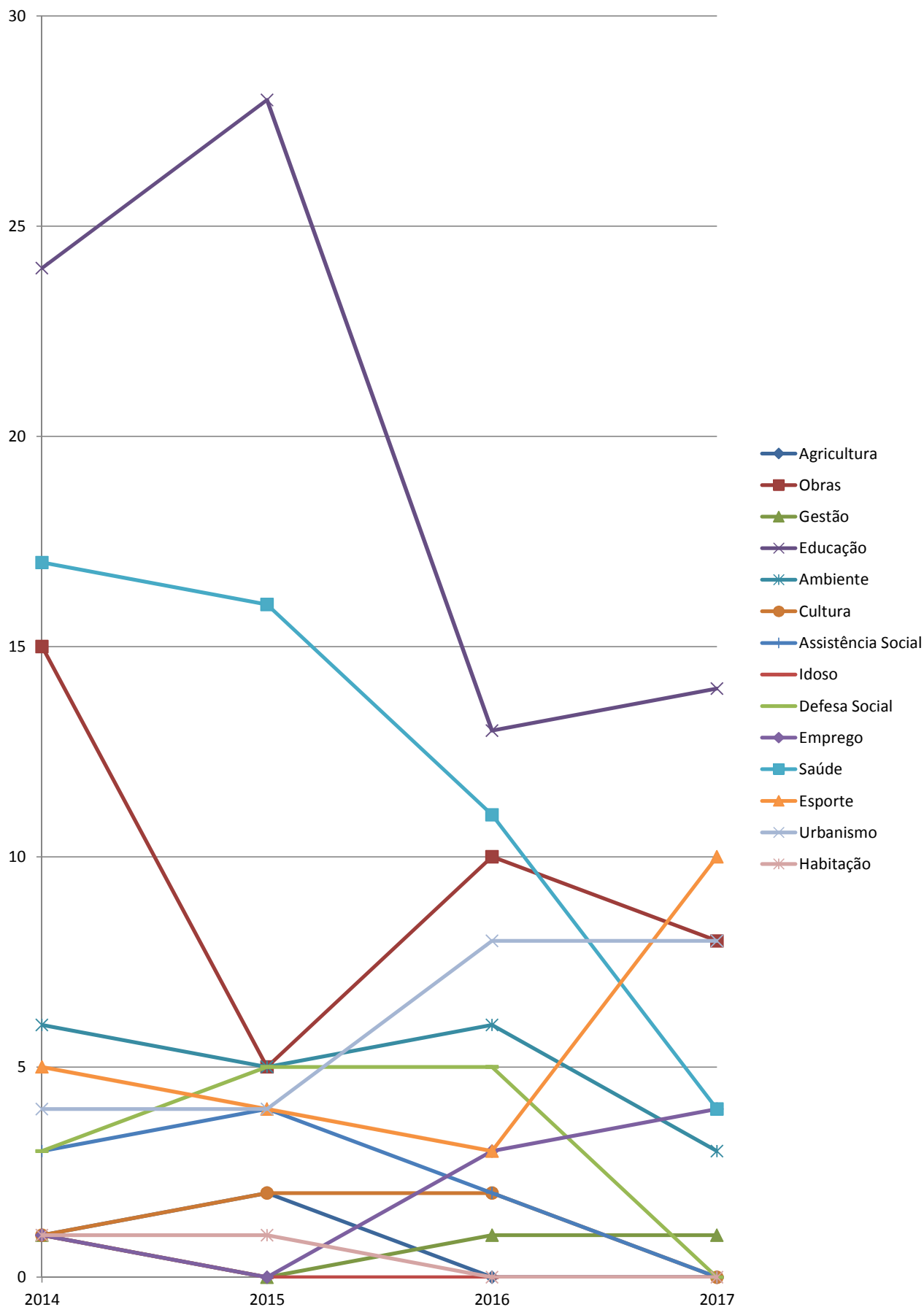
Região	02 - Norte 1				
Área de Atuação	2014	2015	2016	2017	Total
Agricultura	1	2	0	0	3
Obras	15	5	10	8	38
Gestão	1	0	1	1	3
Educação	24	28	13	14	79
Ambiente	6	5	6	3	20
Cultura	1	2	2	0	5
Assistência Social	3	4	2	0	9
Idoso	1	0	0	0	1
Defesa Social	3	5	5	0	13
Emprego	1	0	3	4	8
Saúde	17	16	11	4	48
Esporte	5	4	3	10	22
Urbanismo	4	4	8	8	24
Habitação	1	1	0	0	2

REGIÃO NORTE 1

TOTAL DOS PEDIDOS POR ÁREA DE ATUAÇÃO



REGIÃO NORTE 1 PEDIDOS POR PRIORIDADE E ÁREA DE ATUAÇÃO



BAIRROS	
02.001	Bairro Heimtal
02.002	Conj. Aquiles Stenguel
02.003	Conj. Farid Libos
02.004	Conj. Itália Furlatti Chouquinho
02.005	Conj. Habitacional Violin
02.006	Conj. João Paz
02.007	Conj. José Belinati
02.008	Conj. Luiz de Sá
02.009	Conj. Maria Cecília
02.010	Conj. Milton Gavetti
02.011	Conj. Novo Amparo
02.012	Conj. Nubar Bogossian
02.013	Conj. Sebastião de Mello Cesar
02.014	Conj. Semiramis de Barros Braga
02.015	Faz. Maria Cristina
02.016	Faz. Park São Jorge
02.017	Faz. Santa Olímpia
02.018	Faz. São Francisco
02.019	Faz. São João
02.020	Faz. São José
02.021	Jd. Aliança
02.022	Jd. Belém
02.023	Jd. Campos Verdes
02.024	Jd. Catuaí
02.025	Jd. Dom Vicente
02.026	Jd. dos Campos
02.027	Jd. Itaparica
02.028	Jd. Itapoá
02.029	Jd. Lago Norte
02.030	Jd. Luiz Meneghel

BAIRROS	
02.031	Jd. Moema
02.032	Jd. Novo Horizonte
02.033	Jd. Novo Horizonte II
02.034	Jd. Pacaembu II
02.035	Jd. Primavera
02.036	Jd. Progresso
02.037	Jd. Roma
02.038	Jd. Santa Mônica
02.039	Jd. Strass
02.040	Jd. Tropical
02.041	Jd. Tropical C
02.042	Nasri Buassi
02.043	Pacaembú
02.044	Portal Norte
02.045	Res. Garden Park Residence
02.046	Res. Ouro Verde
02.047	Res. Portal de Itamarca
02.048	Res. Quadra Norte
02.049	Sítio Benção
02.050	Sítio Canziani
02.051	Sítio Castelo Branco
02.052	Sítio Mãe de Deus
02.053	Sítio N. Sra. Aparecida
02.054	Sítio São José
02.055	Sítio Sta. Gertrudes
02.056	Sítio Sta. Terezinha
02.057	Sítio Yuyama
02.058	
02.059	Felicidade