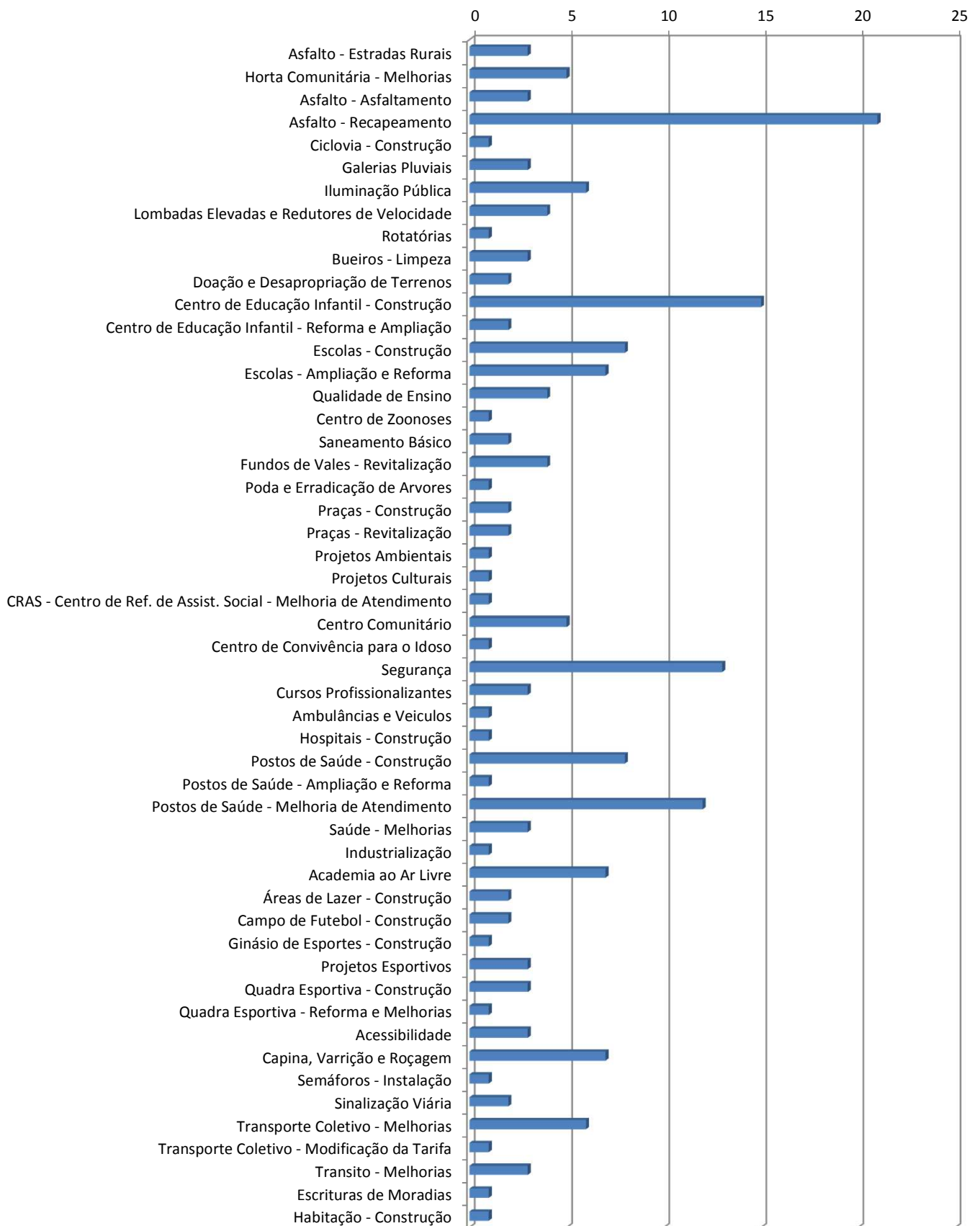


DEMANDA DA AUDIÊNCIA  
REGIÃO NORTE 2  
07/05/2013

Região	03 - Norte 2						
Bairro	Todos						
Código da Ação	Ação	2014	2015	2016	2017	Total	% em relação ao Total pedidos da região
08.001	Asfalto - Estradas Rurais	3	0	0	0	3	1,53%
08.004	Horta Comunitária - Melhorias	0	4	1	0	5	2,55%
09.001	Asfalto - Asfaltamento	1	0	1	1	3	1,53%
09.002	Asfalto - Recapeamento	10	4	5	2	21	10,71%
09.003	Ciclovia - Construção	1	0	0	0	1	0,51%
09.005	Galerias Pluviais	2	0	1	0	3	1,53%
09.007	Iluminação Pública	2	1	2	1	6	3,06%
09.008	Lombadas Elevadas e Redutores de Velocidade	2	2	0	0	4	2,04%
09.011	Rotatórias	1	0	0	0	1	0,51%
09.015	Bueiros - Limpeza	0	1	2	0	3	1,53%
10.003	Doação e Desapropriação de Terrenos	1	1	0	0	2	1,02%
11.001	Centro de Educação Infantil - Construção	3	4	5	3	15	7,65%
11.002	Centro de Educação Infantil - Reforma e Ampliação	2	0	0	0	2	1,02%
11.003	Escolas - Construção	2	3	2	1	8	4,08%
11.004	Escolas - Ampliação e Reforma	4	1	1	1	7	3,57%
11.005	Qualidade de Ensino	0	1	3	0	4	2,04%
12.002	Centro de Zoonoses	1	0	0	0	1	0,51%
12.004	Saneamento Básico	2	0	0	0	2	1,02%
12.006	Fundos de Vales - Revitalização	0	0	4	0	4	2,04%
12.008	Poda e Erradicação de Árvores	0	0	0	1	1	0,51%
12.009	Praças - Construção	0	0	1	1	2	1,02%
12.010	Praças - Revitalização	1	0	1	0	2	1,02%
12.016	Projetos Ambientais	0	1	0	0	1	0,51%
13.005	Projetos Culturais	0	0	0	1	1	0,51%
14.003	CRAS - Centro de Ref. de Assist. Social - Melhoria de Atendimento	0	0	1	0	1	0,51%
14.009	Centro Comunitário	2	2	0	1	5	2,55%
16.001	Centro de Convivência para o Idoso	0	0	1	0	1	0,51%
18.001	Segurança	1	4	6	2	13	6,63%
19.002	Cursos Profissionalizantes	1	0	1	1	3	1,53%
21.001	Ambulâncias e Veículos	0	1	0	0	1	0,51%
21.005	Hospitais - Construção	0	0	0	1	1	0,51%
21.009	Postos de Saúde - Construção	3	2	1	2	8	4,08%
21.010	Postos de Saúde - Ampliação e Reforma	0	1	0	0	1	0,51%
21.011	Postos de Saúde - Melhoria de Atendimento	7	1	2	2	12	6,12%
21.012	Saúde - Melhorias	2	1	0	0	3	1,53%
25.003	Industrialização	0	0	1	0	1	0,51%
30.001	Academia ao Ar Livre	2	2	1	2	7	3,57%
30.003	Áreas de Lazer - Construção	0	0	0	2	2	1,02%
30.005	Campo de Futebol - Construção	0	0	1	1	2	1,02%
30.008	Ginásio de Esportes - Construção	0	1	0	0	1	0,51%
30.011	Projetos Esportivos	1	0	2	0	3	1,53%
30.012	Quadra Esportiva - Construção	1	1	1	0	3	1,53%
30.013	Quadra Esportiva - Reforma e Melhorias	0	1	0	0	1	0,51%
40.001	Acessibilidade	0	2	0	1	3	1,53%
40.002	Capina, Varrição e Roçagem	2	2	1	2	7	3,57%
40.005	Semáforos - Instalação	1	0	0	0	1	0,51%
40.006	Sinalização Viária	0	2	0	0	2	1,02%
40.007	Transporte Coletivo - Melhorias	1	2	1	2	6	3,06%
40.008	Transporte Coletivo - Modificação da Tarifa	1	0	0	0	1	0,51%
40.010	Transito - Melhorias	1	1	0	1	3	1,53%
52.001	Escrituras de Moradias	0	0	0	1	1	0,51%
52.002	Habitação - Construção	0	1	0	0	1	0,51%
<b>TOTAL</b>		<b>64</b>	<b>50</b>	<b>49</b>	<b>33</b>	<b>196</b>	<b>100,00%</b>

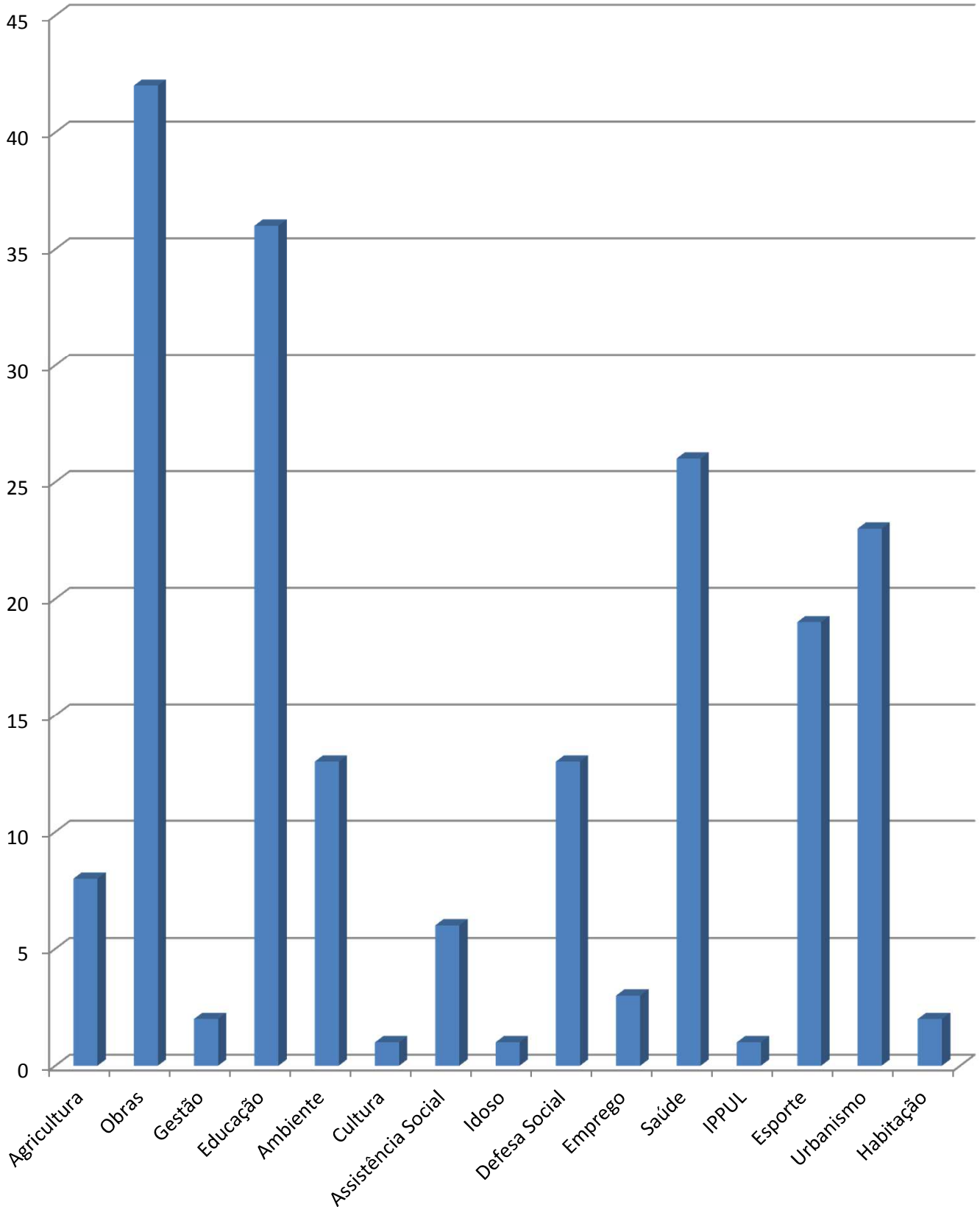
## Demanda por Ação Região NORTE 2



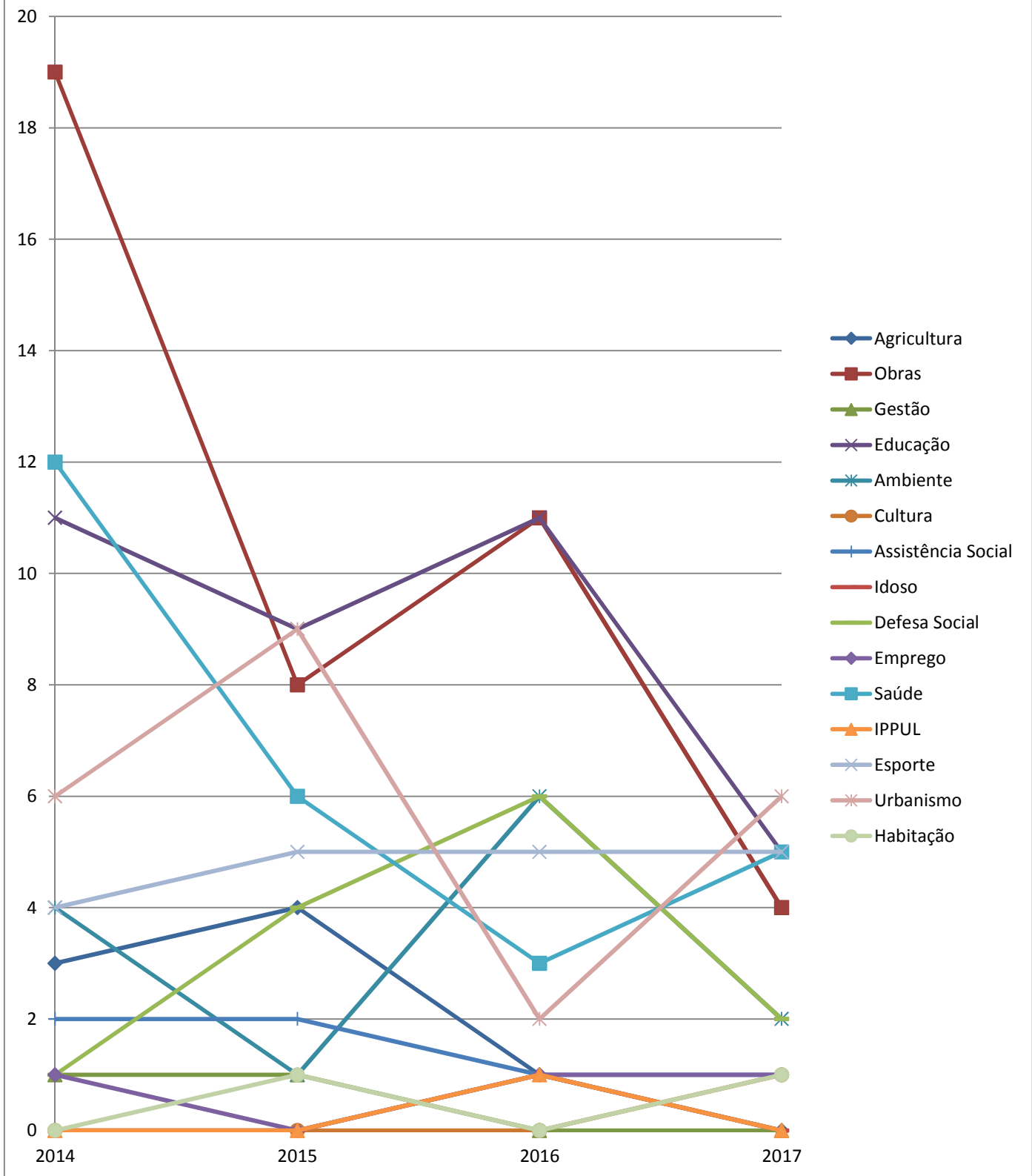
<b>Região</b>	<b>03 - Norte 2</b>				
<b>Área de Atuação</b>	<b>2014</b>	<b>2015</b>	<b>2016</b>	<b>2017</b>	<b>Total</b>
Agricultura	3	4	1	0	8
Obras	19	8	11	4	42
Gestão	1	1	0	0	2
Educação	11	9	11	5	36
Ambiente	4	1	6	2	13
Cultura	0	0	0	1	1
Assistência Social	2	2	1	1	6
Idoso	0	0	1	0	1
Defesa Social	1	4	6	2	13
Emprego	1	0	1	1	3
Saúde	12	6	3	5	26
IPPUL	0	0	1	0	1
Esporte	4	5	5	5	19
Urbanismo	6	9	2	6	23
Habitação	0	1	0	1	2

## REGIÃO NORTE 2

### TOTAL DOS PEDIDOS POR ÁREA DE ATUAÇÃO



## REGIÃO NORTE 2 PEDIDOS POR PRIORIDADE E ÁREA DE ATUAÇÃO



BAIRROS	
03.001	Anaterra
03.002	Antonio Cantoni
03.003	Barra Forest Residence
03.004	Conj. Chefe Newton Guimarães
03.005	Conj. José Giordano
03.006	Conj. Manoel Gonçalves I
03.007	Conj. Manoel Gonçalves II
03.008	Conj. Marajoara
03.009	Conj. Prof. Hilda Mandarinó
03.010	Conj. Ruy V. Carnascialli
03.011	Conj. Villa Antonio B. Vicentini
03.012	Conj. Vivi Xavier
03.013	Gabriela
03.014	Jd. Alto da Boa Vista I
03.015	Jd. Alto da Boa Vista II
03.016	Jd. Arapongas
03.017	Jd. Athenas
03.018	Jd. Barcelona
03.019	Jd. Bavária
03.020	Jd. Belle Ville
03.021	Jd. Coliseu
03.022	Jd. Continental
03.023	Jd. Costa do Sol
03.024	Jd. das Américas
03.025	Jd. das Palmeiras
03.026	Jd. dos Alpes I
03.027	Jd. dos Alpes II
03.028	Jd. dos Alpes III
03.029	Jd. dos Andes
03.030	Jd. dos Estados
03.031	Jd. dos Pássaros
03.032	Jd. Everest
03.033	Jd. Fortaleza
03.034	Jd. Hirata
03.035	Jd. Honda II
03.036	Jd. Ilha do Mel
03.037	Jd. Imagawa
03.038	Jd. Império do Sol
03.039	Jd. Itália
03.040	Jd. Itapema
03.041	Jd. Jerônimo N. de Figueira
03.042	Jd. José de Oliveira Rocha
03.043	Jd. Leblon II
03.044	Jd. Maria Celina
03.045	Jd. Maria do Carmo
03.046	Jd. Maria Luiza

BAIRROS	
03.047	Jd. Moria
03.048	Jd. Nova Aliança
03.049	Jd. Nova Olinda
03.050	Jd. Pacaembu I
03.051	Jd. Padovani
03.052	Jd. Palmas
03.053	Jd. Pampulha
03.054	Jd. Paracatu
03.055	Jd. Paraíso
03.056	Jd. Paraty
03.057	Jd. Paris
03.058	Jd. Paulista
03.059	Jd. Planalto
03.060	Jd. Prof. Marieta
03.061	Jd. Santo André
03.062	Jd. São Jorge
03.063	Jd. São Paulo
03.064	Jd. São Tomás
03.065	Jd. Viena
03.066	Moradas de Portugal
03.067	Moradias Cabo Frio
03.068	Ouro Verde
03.069	Parigot de Souza I
03.070	Parigot de Souza II
03.071	Parigot de Souza III
03.072	Perobinha
03.073	Portal de Bianca
03.074	Portal do Sol
03.075	Portal dos Ramos
03.076	Pq. ABC II
03.077	Pq. Com. Quati
03.078	Pq. Ind. Betel
03.079	Pq. Ind. Germano Balan
03.080	Pq. Ind. José Belinati
03.081	Pq. Leblon
03.082	Pq. Res. Liberdade
03.083	Pq. Res. Michael Licha
03.084	Pq. Res. Porto Seguro
03.085	Res. Cancun
03.086	Conj. Café
03.087	Res. Horizonte
03.088	Res. Itamaraty
03.089	Res. Vista Bela
03.090	Vila Flora
03.091	Pq. Presidente Vargas