

4. CARACTERÍSTICAS DEMOGRÁFICAS E SOCIAIS DA POPULAÇÃO

4.3 Saúde

4.3.1 Unidades básicas de saúde do município de Londrina – 2018

N°	Nome	Endereço
Região Central		
1	Centro Social Urbano	R. Atílio Scudeler, 283 - Vila Portuguesa
2	Clair Pavan	R. Souza Naves, 754 - Centro
3	Vila Brasil	R. Argentina, 600
4	Vila Casoni	Avenida Dez de Dezembro
5	Fraternidade	R. Rosa Branca, 246
6	Guanabara	R. Montevideo, 605
7	Vila Nova	R. Cabo Verde, 150
Região Norte		
1	Carnascialli	Rua da Esperança, 98
2	Aquiles	Rua Vergílio Perin, 85
3	Chefe Newton	R. Café Bourbon, 730
4	João Paz	R. Francisco Marques de Oliveira, 800
5	Maria Cecília	R. Eugênio Gayon, 835
6	Milton Gavetti	Av. Humberto Puigari Coutinho, 360
7	Parigot de Souza	Av. Saul Elkind, 4 255
8	Campos Verdes	Av. Bento Amaral Monteiro, 1660
9	Padovani	R. André Buck, 585
10	Vivi Xavier	R. Jhon Lenon, 0
Região Sul		
1	Cafezal	R. Abrahan Lincoln, 65
2	Eldorado	R. Tertuliano, 800
3	Itapoã	R. Benedito José Teodoro, 258
4	Ouro Branco	R. Flor dos Alpes, 570

continua

4.3.1 Unidades básicas de saúde no município de Londrina – 2018

continuação

N°	Nome	Endereço						
Região Sul								
5	PIND	R. Firmino Lemes de Oliveira, 424						
6	Piza	Rua Veneza, 546						
7	San Izidro	R. Maria José Carneiro, 85						
8	Jamile Dequech	Dr. Gilney Carneiro Leal, 230						
9	União da Vitória	Rua Dezenove de Abril, 55						
Região Leste								
1	Armando Guazzi	Av. São João, 4.321						
2	Ernani Moura Lima	R. Gerônimo Máximo, 30						
3	Lindóia	R. das Maritacas, 1.800						
4	Marabá	R. das Goiabeiras, 385						
5	Mister Thomas	R. José Martins de Oliveira, 215						
6	Novo Amparo	Av. Prefeito Milton Ribeiro Menezes, 55						
7	Ideal	R. Ametista, 419						
8	Vila Ricardo	Rua Rosa Branca, 246						
Região Oeste								
1	Alvorada	R. Poços de Caldas, 85						
2	Bandeirantes	R. Serra da Graciosa, 700						
3	Jardim do Sol	R. Via Láctea, 877						
4	Leonor	R. Aroeira, 284						
5	Panissa	R. Ginástica Olímpica, 195						
6	Santiago	R. Aracy Soares dos Santos, 100						
7	Tokio	R. Juhei Muramoto, 22						
8	Cabo Frio	R. Cacilda Nasrala Neme, 599						
Zona Rural								
1	Guaravera	R. Bahia, s/n						
2	Irerê	Av. Benedito Goulart, 170						
3	Taquaruna	R. Marco Antonio, 450						
4	Lerrovile	R. Santos, nº181						
5	Paiquerê	R. Vitória Libardi, 272						
6	Guairacá	Rua Principal, 310						
7	Regina	Rod. Mabio Palhano, 415						
8	Maravilha	R. Brasil, 40						
9	Três Bocas	R. João A. R. Loures, s/n						
10	Selva	R. Reinaldo Benis, 160						
11	São Luiz	Rua Dom Pedro II, 233						
12	Warta	R. Londrina, 570						
Região	Quantidade de UBS	Número de profissionais de nível superior	Número de profissionais de nível médio	População abrangência 2018	Número de atendimentos na atenção básica	Número de procedimentos na atenção básica	Número de agentes comunitários	Número de visitas domiciliares
Central	7	63	92	120.216	48.956	249.219	29	23.292

continua

4.3.1 Unidades básicas de saúde no município de Londrina – 2018

conclusão

Região	Quantidade de UBS	Número de profissionais de nível superior	Número de profissionais de nível médio	População abrangência 2018	Número de atendimentos na atenção básica	Número de procedimentos na atenção básica	Número de agentes comunitários	Número de visitas domiciliares
Leste	8	60	100	79.987	49.721	365.223	45	40.890
Oeste	8	81	132	120.578	75.398	324.690	59	65.505
Sul	9	99	129	95.927	61.482	368.887	100	75.702
Norte	10	112	164	127.175	85.294	277.168	60	79.977
Rural	12	37	54	24.658	27.132	209.994	37	38.537
Total	54	452	671	568.541	347.983	1.795.181	330	323.903

Fonte: Ministério da Saúde/ E-SUS, 2018. PML/Autarquia Municipal de Saúde. IBGE/ Censo Demográfico 2010 - Estimativa Populacional dos Municípios, 2018.

Notas: Para os cálculos dos profissionais de nível médio estão contabilizados administrativos, auxiliares de enfermagem, auxiliares de odontologia e TSB.

Para o cálculo de procedimento na Atenção Básica, são calculados os números da ficha de procedimento, que incluem todos os procedimentos médicos e de enfermagem realizados na Atenção Básica.

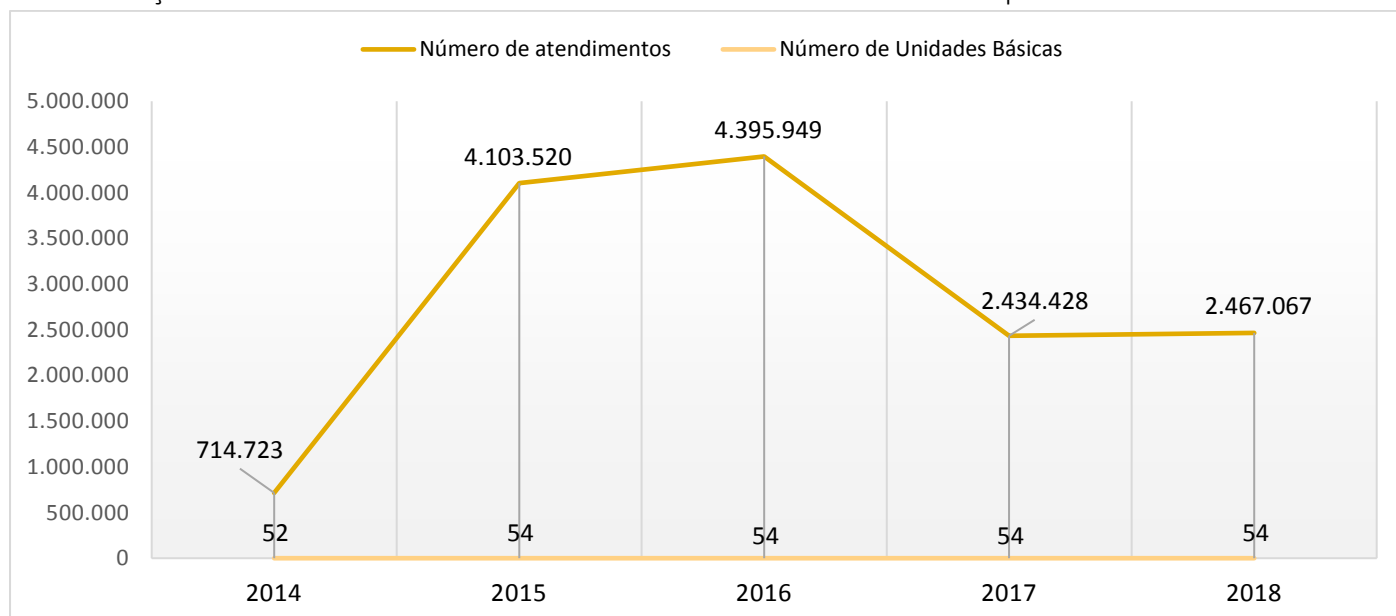
Para cálculo dos profissionais agentes comunitários são considerados todos os agentes que atuam na Atenção Básica.

O cálculo de Visitas Domiciliares refere-se ao profissional Agente Comunitário, pois as visitas realizadas pelo nível superior e médio são computados nos atendimentos na Atenção Básica.

O Sistema de informação do Ministério da Saúde E-SUS, adotado por Londrina em junho de 2014, não propicia a visualização da produção dos profissionais por categoria, como era demonstrado anteriormente, por essa razão apresentamos os dados de produção conforme o sistema disponibiliza. Nos atendimentos da Atenção Básica estão: consultas agendadas, consultas programadas, laboratorial, curativos, glicemia capilar, fornecimento de medicamentos, dentre outros.

Organização dos dados: PML/SMPOT/DP/Gerência de Pesquisas e Informações.

4.3.2 Evolução das unidades básicas e do número de atendimentos no município de Londrina – 2014 a 2018



Fonte: PML/Autarquia Municipal de Saúde – AMS.

Notas: 1 - Do ano 2003 a 2008 a soma do número de atendimentos incluíam todos os procedimentos realizados por profissionais de nível superior (médicos e enfermeiros), nível médio e técnicos de enfermagem, inclusive consultas de urgência e emergência realizadas nas UBSs. A partir de 2009 até 2014, o total apresentado se refere a soma de atendimentos médicos e dos profissionais enfermeiros, excluindo-se portanto os atendimentos de nível técnico e médio de enfermagem. Para o ano de 2015, com a mudança do sistema SIAB para o E-SUS/ SISAB-AB, a equipe da AMS informa que os relatórios gerados acabaram consolidando a produção de toda a equipe de enfermagem e não somente a dos enfermeiros. Por isso, o decorrente e significativo aumento na produção das UBS. Esta nota é válida para as tabelas e gráficos dos Perfis de 2003 a 2016.

2 – O número de atendimentos corresponde a somatória do número de visitas domiciliares, de procedimentos e de atendimentos na atenção básica.

Organização dos dados: PML/SMPOT/DP/Gerência de Pesquisas e Informações.

4.3.3 Hospitais do município de Londrina – 2018

Nº	Nome	Endereço
Geral		
1	Hospital Universitário Regional do Norte do Paraná (HURNP)	Avenida Robert Koch, 60 – Vila Operária
2	Santa Casa	Rua Espírito Santo, 523
3	Hospital Evangélico de Londrina (HEL)	Avenida Bandeirantes, 618 – Jardim Londrilar
4	Hospital Dr. Eulalino I. Andrade (Zona Sul)	Rua das Orquídeas, 75 – Parque Ouro Branco
5	Hospital Dr. Anísio Figueiredo (Zona Norte)	Rua da Cegonha, 200 – C. H. Violin
6	Hospital Mater Dei	Rua Senador Souza Naves, 1 681 – Centro
7	Hospital Araucária de Londrina	Rua Campo Grande, 201
8	Gastroclínica	Rua Martin Luther King, 740 – Jd. Ipiranga
9	Hospital do Coração Unidade Bela Suíça	Avenida Adhemar Pereira de Barros, 1 199 – Jd Bela Suíça
Psiquiatria		
1	Clínica Psiquiátrica – CPL	Avenida Universo, 92, – Jd Shangri-La A
2	Clínica Psiquiátrica Comunitária Villa Normanda S/C Ltda.	Rua Castro Alves, 747 – Jardim Shangri-Lá A
3	Clínica das Palmeiras	Rua Das Açucenas, 700 – Jardim Colina Verde
4	MAXWELL – Hospital Dia de Londrina	Rua Piauí, 1.104 – Centro
Otorrinolaringologia		
1	Hospital Otocentro de Londrina	Rua Martin Luther King, 635 Jd. Lago Parque
2	Hospital de Otorrino de Londrina S/C Ltda.	Rua Senador Souza Naves, 1 110 – Centro
3	Clínica Francisco José Coser Hospital-dia	Rua Senador Souza Naves, 2199
Cirurgia Plástica		
1	Hospital Mafalda Kallas Ltda.	Avenida Bandeirantes, 1 200 - Jardim Londrilar
2	Clínica Cirurgia Plástica Dolores	Rua Prof. Julio Est. Moreira, 220 – Lago Parque
3	Clínica Drovandi	Avenida Santos Dumont, 840 – Novo Aeroporto
Oftalmologia		
1	Hospital de Olhos de Londrina – HOFTALON	Rua Senador Souza Naves, 648 – Centro
2	Instituto da Visão	Rua Senador Souza Naves, 751 – Jd. Londrilar
3	Instituto de Retina e Vitreo	Av. Bandeirantes, 500 – Sala 109 110
Oncologia		
1	Instituto do Câncer de Londrina (ICL).	Rua Lucilla Ballalai, 212 – Jardim Petrópolis
Cardiologia		
1	Hospital do Coração	Rua Paes Leme, 1 351 – Jardim Ipiranga
Obstetrícia		
1	Maternidade Municipal	Rua Jacob Bartolomeu Minatti, 350, Centro
Ortopedia		
1	Uniort e Ortopedia Especializada Ltda. Epp.	
Urologia		
1	Urolit	Avenida Bandeirantes, 460 – Vl. Ipiranga
Especialidade		Total de leitos
Geral		1.431
Psiquiatria		365
Otorrinolaringologia		31
		Leitos SUS
Geral		761
Psiquiatria		295
Otorrinolaringologia		0

continua

4.3.3 Hospitais do município de Londrina – 2018

conclusão

Especialidade	Total de leitos	Leitos SUS
Cirurgia plástica	13	0
Oftalmologia	20	8
Oncologia	183	141
Cardiologia	155	0
Obstetrícia	50	50
Ortopedia	13	0
Urologia	8	0
Total	2.269	1.355

Fonte: MS/DATASUS/CNES – PML/Autarquia Municipal de Saúde – AMS.

Organização dos dados: PML/SMPOT/DP/Gerência de Pesquisas e Informações.

4.3.4 Serviços odontológicos infantojuvenil e adulto do município de Londrina – 2018

Nº	NOME E ENDEREÇO	REGIÃO/ANO DE IMPLANTAÇÃO	NÚMERO DE PROFISSIONAIS		
			Odontól.	TSB ⁽¹⁾	ASB ⁽²⁾
1	Central – Av. Senador Souza Naves	Centro / 2004 PSF	1	1	1
2	Centro Social Urbano – Rua Atílio Scudeler, 83	Centro / 1979	2	1	2
3	C. H. Aníbal S. Cabral (Cafezal) – Av. Pres. Abraham Lincoln, 65	Sul / 1990 PSF	0	1	2
4	C. H. Aquiles Stenghel – Rua Vergílio Perin, 789	Norte / 1993	1	0	1
5	C. H. Armindo Guazzi – Av. São João, 4321	Leste / 1999 PSF	1	1	2
6	C. H. Avelino A. Vieira (Panissa) – Rua Ginástica Olímpica, 195	Oeste / 1989 PSF	1	1	1
7	C. H. Chefe Newton Guimarães – Rua dos Pintores, 73	Norte / 2003	2	1	2
8	C. H. Ernani Moura Lima – Rua Gerônimo Máximo, 30	Leste / 1992	0	0	2
9	C. H. João Paz – Rua Francisco Marques de Oliveira, 800	Norte / 1987	2	0	2
10	C. H. Lindóia – Avenida das Maritacas, 1800	Leste / 1992 PSF	1	1	2
11	C. H. Milton Gavetti – Rua Alberto Preto, 75	Norte / 1996	2	0	3
12	C. H. Parigot de Souza- Rua Claudeth de Souza, 1259	Norte / 1990	2	2	2
13	C. H. Ruy Virmond Carnascialli – Rua da Esperança, 98	Norte / 1990	2	1	3
14	C. H. Vivi Xavier – Rua Maysa, 411	Norte / 1995 PSF	1	1	0
15	Distrito de Irerê – C.E.I São José – Rua Antonio Calheiros, s/nº	Rural / 1988	1	0	1
16	Distrito de Maravilha – Avenida Brasil, 40	Rural / 1994	1	0	1
17	Imagawa / Cabo Frio – Rua Cacilda Nasralla Neme, 599	Norte / 2005 PSF	1	1	2
18	Jardim Bandeirantes – Rua Serra do Boi, 149	Oeste/ 1990 PSF	1	1	2
19	Jardim Itapoã – Rua Benedito José Theodoro, 259	Sul / 1998 PSF	1	1	3
20	Jardim Leonor – Rua Aroeira, 284	Oeste / 1990 PSF	1	1	1
21	Jardim Marabá – Rua das Goiabeiras, 385	Leste / 1990 PSF	2	1	3
22	Jardim Piza / Roseira – Rua Veneza, 546	Sul / 1996 PSF	0	1	1
23	Jardim Santiago – Rua Aracy Soares dos Santos, 100	Oeste / 1990 PSF	1	0	2
24	Jardim Tóquio – Rua Juhei Muramoto, 22	Oeste / 1987	2	2	3
25	Jardim União da Vitória – Rua 19 de Abril, 55	Sul / 1995 PSF	3	0	3
26	Parque Alvorada – Rua Poços de Caldas, 85	Oeste / 1992	2	1	3
27	Parque das Indústrias (PIND) – Rua Firmino Lemes Oliveira, 424	Sul / 1990 PSF	1	0	2
28	Parque Ouro Branco – Rua Flor dos Alpes, 311	Sul / 1980 PSF	1	1	1
29	Vila Casoni – Avenida 10 de Dezembro, 580	Centro / 1992 PSF	2	1	1
30	Ideal – Rua Ametista, 419	Leste / 2005	1	0	1
31	Vila Ricardo – Rua Rosa Branca, 246	Leste / 2012 PSF	1	1	2
32	Vila Brasil – Rua Argentina, 600	Centro / 2012	1	0	1
33	Vila Nova – Rua Cabo Verde, 150	Centro / 2004 PSF	0	0	0

continua

4.3.4 Serviços odontológicos infantojuvenil e adulto do município de Londrina – 2018

continuação

Nº	NOME E ENDEREÇO	REGIÃO/ANO DE IMPLANTAÇÃO	NÚMERO DE PROFISSIONAIS		
			Odontól.	TSB (1)	ASB (2)
34	Mister Thomas – Rua Itália Choucino, 75	Leste / 2012	1	0	1
35	Padovani – Rua André Buck, 585	Norte/2017	1	0	1
36	Guanabara – Rua Montevideú, 605	Centro	1	0	2
37	Patrimônio Regina – Rodovia Mábio G. Palhano, 415	Rural	1	0	1
38	CEO (Centro de Especialidades Odontológicas) – Avenida Duque de Caxias, 3970	Centro / 2004	15	1	13
39	CID ³ (Centro de Referência Bruno Piancastelli) – Alameda Manoel Ribas, 1	Centro / 2001	1	0	1
40	CAIC ⁴ Dolly Jess Toresin – Rod. João Alves da Rocha Loures, 3655	Sul / 2001	1	0	1
Nº	NOME E ENDEREÇO	Número de procedimentos		Faixa etária atendida	Horário de atendimento
		Consultas odontológicas	Procedimentos odontológicos		
1	Centro Social Urbano – Rua Atilio Scudeler, 83	1.393	6.882	0-21	7:00 – 16:00
2	C. H. Aníbal S. Cabral (Cafezal) – Av. Pres. Abraham Lincoln, 65	0	0	0-21	7:00 – 19:00
3	C. H. Aquiles Stenghel – Rua Vergílio Perin, 789	851	2.009	0-21	7:00 – 19:00
4	C. H. Armindo Guazzi – Av. São João, 4321	1.008	3.779	0-21	7:00 – 19:00
5	C. H. Avelino A. Vieira (Panissa) – Rua Ginástica Olímpica, 195	1.459	3.620	0-21	7:00 – 16:00
6	C. H. Chefe Newton Guimarães – Rua dos Pintores, 73	2.424	11.194	0-21	7:00 – 19:00
7	C. H. Ernani Moura Lima – Rua Gerônimo Máximo, 30	758	3.353	0-21	7:00 – 19:00
8	C. H. João Paz – Rua Francisco Marques de Oliveira, 800	1.985	12.279	0-21	7:00 – 19:00
9	C. H. Lindóia – Avenida das Maritacas, 1800	991	5.155	0-21	7:00 – 16:00
10	C. H. Milton Gavetti – Rua Alberto Preto, 75	1.903	5.883	0-21	7:00 – 19:00
11	C. H. Parigot de Souza – Rua Claudeth de Souza, 1259	2.610	6.690	0-21	7:00 – 19:00
12	C. H. Ruy Virmond Carnascialli – Rua da Esperança, 98	2.177	6.675	0-21	7:00 – 19:00
13	C. H. Vivi Xavier – Rua Maysa, 411	790	3.383	0-21	7:00 – 16:00
14	Distrito de Irerê – C.E.I São José – Rua Antonio Calheiros, s/nº	1.294	3.409	0-21	7:00 – 19:00
15	Distrito de Maravilha – Avenida Brasil, 40	558	1.503	0-21	7:00 – 19:00
16	Imagawa / Cabo Frio – Rua Cacilda Nasralla Neme, 599	2.696	9.662	0-21	7:00 – 19:00

continua

4.3.4 Serviços odontológicos infantojuvenil e adulto do município de Londrina – 2018

continuação

Nº	NOME E ENDEREÇO	Número de procedimentos		Faixa etária atendida	Horário de atendimento
		Consultas odontológicas	Procedimentos odontológicos		
17	Jardim Bandeirantes – Rua Serra do Boi, 149	1.121	3.568	0-21	7:00 – 16:00
18	Jardim Itapoã – Rua Benedito José Theodoro, 259	2.726	2.726	0-21	7:00 – 19:00
19	Jardim Leonor – Rua Aroeira, 284	879	1.471	0-21	7:00 – 19:00
20	Jardim Marabá – Rua das Goiabeiras, 385	1.898	9.098	0-21	7:00 – 19:00
21	Jardim Piza / Roseira – Rua Veneza, 546	0	0	0-21	7:00 – 16:00
22	Jardim Santiago – Rua Aracy Soares dos Santos, 100	571	1.784	0-21	7:00 – 19:00
23	Jardim Tóquio – Rua Juhei Muramoto, 22	1.443	5.679	0-21	7:00 – 16:00
24	Jardim União da Vitória – Rua 19 de Abril, 55	1.842	6.477	0-21	7:00 – 19:00
25	Parque Alvorada – Rua Poços de Caldas, 85	1.079	2.570	0-21	7:00 – 19:00
26	Parque das Industrias (PIND) – Rua Firmino Lemes Oliveira, 424	1.415	3.885	0-21	7:00 – 19:00
27	Parque Ouro Branco – Rua Flor dos Alpes, 311	650	1.349	0-21	7:00 – 16:00
28	Vila Casoni – Avenida 10 de Dezembro, 580	1.218	6.187	0-21	7:00 – 19:00
29	Ideal – Rua Ametista, 419	973	4.068	0-21	7:00 – 19:00
30	Vila Ricardo – Rua Rosa Branca, 246	1.543	4.492	0-21	7:00 – 19:00
31	Vila Brasil – Rua Argentina, 600	898	4.462	0-21	7:00 – 16:00
32	Vila Nova – Rua Cabo Verde, 150	0	0	0-21	7:00 – 19:00
33	Mister Thomas – Rua Itália Choucino, 75	74	253	0-21	7:00 – 19:00
34	Padovani – Rua André Buck, 585	1.209	4.519	0-21	7:00 – 19:00
35	Guanabara – Rua Montevideu, 605	1.003	4.007	0-21	7:00 – 16:00
36	Patrimônio Regina – Rodovia Mábio G. Palhano, 415	828	3.545	0-21	7:00 – 19:00
37	CEO (Centro de Especialidades Odontológicas) – Avenida Duque de Caxias, 3970	5.613	17.865	0-100	7:00 – 19:00
38	CIDI ³ (Centro de Referência Bruno Piancastelli) – Alameda Manoel Ribas, 1	488	1.252	0-100	7:00-17:00
39	CAIC ⁴ Dolly Jess Toressin – Rod. João Alves da Rocha Loures, 3655	-	-	0-21	07:30-11:30

continua

4.3.4 Serviços odontológicos infantojuvenil e adulto do município de Londrina – 2018

conclusão

Nº	NOME E ENDEREÇO	Número de procedimentos		Faixa etária atendida	Horário de atendimento
		Consultas odontológicas	Procedimentos odontológicos		
40	Central – Av. Senador Souza Naves	0	0	0-21	14:00-22:00
Total Infanto-Juvenil e Adulto		50.368	174.733	-	-

Fonte: E-SUS, 2018. PML/Autarquia Municipal de Saúde – AMS.

Notas: Os dados são coletados pelo sistema e-SUS, que é o sistema nacional vigente. O valor apresentado pode sofrer variações, pois o mesmo está relacionado aos dados que são alimentados pelos profissionais.

As equipes infantojuvenis atendem de 0 a 21 anos, incluindo gestantes. Nas consultas odontológicas estão: primeiras consultas, consultas de retorno, consultas de manutenção. Nos procedimentos odontológicos estão: restaurações, selamento, pulpotomia, exodontia, aplicação de cariostáticos, selantes, curativos, dentre outros.

A produção do CEO não está contemplada no e-SUS. Os dados do PSF odontologia são extraídos dos relatórios de e-SUS (Ministério da Saúde).

*As unidades que aparecem com produção zerada são por motivo de atenderem PSF, ou seja, dentro da faixa etária maior que 0-21, por isso suas produções vão estar somadas na tabela do PSF.

(1) TSB = Técnico de Saúde Bucal.

(2) ASB = Auxiliar de Saúde Bucal.

(3) CIDI = Centro Integrado de Doenças Infectocontagiosas. Presta atendimento odontológico a portadores do vírus HIV e doentes de AIDS.

(4) CAIC = Centro de Atenção Integral à Criança e ao Adolescente. A produção do CAIC está incorporada na produção da UBS União da Vitória.

Organização dos dados: PML/SMPOT/DP/Gerência de Pesquisas e Informações.

4.3.5 Serviços odontológicos PSF (Programa Saúde da Família) do município de Londrina – 2018

Nº	NOME E ENDEREÇO	REGIÃO/ANO DE IMPLANTAÇÃO	NÚMERO DE PROFISSIONAIS		
			Odontol.	TSB ⁽¹⁾	ASB ⁽²⁾
1	Central – Av. Senador Souza Naves	Centro/2004	1	0	1
2	Vila Casoni – Av.10 de Dezembro, 580	Centro/ 1992 PSF	1	0	1
3	Vila Nova – Rua Cabo Verde, 150	Centro/ 2004 PSF	1	0	1
4	C. H. Aquiles Stenghel – Rua Vergílio Perin, 789	Norte/1993	1	0	1
5	C. H. Maria Cecília – Rua Eugênio Gayon, 835	Norte / 1992 PSF	1	0	1
6	Campos Verdes – Av. Banto Amaral Monteiro, 1660	Norte/2014	1	0	1
7	C. H Vivi Xavier – Rua Maysa, 411	Norte/1995 PSF	1	0	1
8	C. H. Anibal S. Cabral (Cafezal) – Av. Pres. Abraham Lincoln, 65	Sul/ 1990 PSF	1	0	1
9	Eldorado – Rua Pitágoras, 188	Sul/2003 PSF	1	0	1
10	Jardim Itapoã – Rua Benedito José Theodoro, 259	Sul/ 1998 PSF	1	0	1
11	Parque Ouro Branco – Rua Flor dos Alpes, 311	Sul/ 1980 PSF	1	0	1
12	Parque das Indústrias (PIND) – Rua Firmino Lemes Oliveira, 424	Sul/ 1990 PSF	0	0	0
13	Jardim Piza / Roseira – Rua Veneza, 546	Sul/ 1996 PSF	1	0	1
14	San Izidro – Rua Maria José Carneiro, 85	Sul/ 2015 PSF	1	0	1
15	Jamile Dequech – Rua Gilney Carneiro Leal, 230	Sul/ 2012	1	0	1

continua

4.3.5 Serviços odontológicos PSF (Programa Saúde da Família) do município de Londrina – 2018

continuação

Nº	NOME E ENDEREÇO	REGIÃO/ANO DE IMPLANTAÇÃO	NÚMERO DE PROFISSIONAIS		
			Odontol.	TSB ⁽¹⁾	ASB ⁽²⁾
16	C. H. Armindo Guazzi – Av. São João, 4321	Leste/ 1999 PSF	1	0	0
17	C. H. Lindóia – Avenida das Maritacas, 1800	Leste/ 1992 PSF	1	0	1
18	Jardim Marabá - Rua das Goiabeiras, 385	Leste/ 1990 PSF	1	0	1
19	Novo Amparo – Rua Pref. Newton R. Menezes, 55	Leste/ 2005 PSF	1	0	1
20	Jardim Bandeirantes – Rua Serra do Boi, 149	Oeste/1990 PSF	0	0	0
21	Jardim do Sol – Rua Via Lactea, 877	Oeste/ 2005 PSF	1	0	1
22	Jardim Leonor – Rua Aroeira, 284	Oeste/ 1990 PSF	1	0	1
23	C. H. Avelino A. Vieira (Panissa) – Rua Ginástica Olímpica, 195	Oeste/ 1989 PSF	1	0	1
24	Imagawa/ Cabo Frio – Rua Cacilda Nasralla Neme, 599	Norte/ 2005	0	0	0
25	Distrito de Lerroville – Rua Pres. Castelo Branco	Rural/ 1990 PSF	1	0	1
26	Distrito de Paiquerê – Rua Vitório Libardi, 272	Rural/ 1991 PSF	1	0	1
27	Distrito de São Luiz – Rua General Osório, 296	Rural /2002 PSF	1	0	1
28	Distrito de Warta – Rua Londrina, 570	Rural/ 1993 PSF	0	0	0
29	Distrito de Guaravera – Rodovia Mabio Gonçalves Palhano, PR 538 – KM 36	Rural/ 2004 PSF	1	0	1
30	UBS Padovani	PSF 2016	1	0	1
31	Jardim União da Vitória – Rua 19 de Abril, 55	Sul/ 1995 PSF	1	0	1

Nº	NOME E ENDEREÇO	Atendimentos	Número de procedimentos		Faixa etária atendida	Horário de atendimento
			Clínicos	Palestras		
1	Central – Av. Senador Souza Naves	1.096	3.391	17	0-100	14:00-22:00
2	Vila Casoni – Avenida 10 de Dezembro, 580	1.275	3.514	8	0-100	07:00-16:00
3	Vila Nova – Rua Cabo Verde, 150	1.044	4.051	11	0-100	07:00-16:00
4	C. H. Aquiles Stenghel – Rua Vergílio Perin, 789	1.727	5.358	13	0-100	07:00-16:00
5	C. H. Maria Cecília – Rua Eugênio Gayon, 835	398	673	4	0-100	07:00-16:00
6	Campos Verdes – Av. Banto Amaral Monteiro, 1660	1.682	7.624	9	0-100	07:00-16:00
7	C. H Vivi Xavier – Rua Maysa, 411	980	3.221	0	0-100	07:00-16:00
8	C. H. Aníbal S. Cabral (Cafezal) – Av. Pres. Abraham Lincoln, 65	731	2.436	23	0-100	07:00-16:00
9	Eldorado – Rua Pitágoras, 188	463	1.291	4	0-100	07:00-16:00

continua

4.3.5 Serviços odontológicos PSF (Programa Saúde da Família) do município de Londrina – 2018

conclusão

Nº	NOME E ENDEREÇO	Atendimentos	Número de procedimentos		Faixa etária atendida	Horário de atendimento
			Clínicos	Palestras		
10	Jardim Itapoã – Rua Benedito José Theodoro, 259	574	1.464	11	0-100	07:00-16:00
11	Parque Ouro Branco – Rua Flor dos Alpes, 311	1.693	3.174	25	0-100	07:00-16:00
12	Jardim Piza / Roseira – Rua Veneza, 546	1.820	5.965	26	0-100	07:00-16:00
13	San Izidro – Rua Maria José Carneiro, 85	1.744	7.249	11	0-100	07:00-16:00
14	Jamile Dequech – Rua Gilney Carneiro Leal, 230	498	1.432	3	0-100	07:00-16:00
15	C. H. Armino Guazzi – Av. São João, 4.321	1.551	3.753	28	0-100	07:00-16:00
16	C. H. Lindóia – Av. das Maritacas, 1.800	1.675	5.748	110	0-100	07:00-16:00
17	Jardim Marabá - Rua das Goiabeiras, 385	1.694	4.627	41	0-100	07:00-16:00
18	Novo Amparo – Rua Pref. Newton R. Menezes, 55	1.697	5.255	32	0-100	07:00-16:00
19	Jardim do Sol – Rua Via Lactea, 877	1.769	6.112	4	0-100	07:00-16:00
20	Jardim Leonor – Rua Aroeira, 284	475	1.385	14	0-100	07:00-16:00
21	C. H. Avelino A. Vieira (Panissa) – Rua Ginástica Olímpica, 195	1.281	2.847	18	0-100	07:00-16:00
22	Padovani	881	5.121	48	0-100	07:00-16:00
23	Distrito de Lerroville – Rua Pres. Castelo Branco	742	2.121	0	0-100	07:00-16:00
24	Distrito de Paiquerê – Rua Vitório Libardi, 272	1.068	2.896	0	0-100	07:00-16:00
25	Distrito de São Luiz – Rua General Osório, 296	1.279	4.204	44	0-100	07:00-16:00
26	Distrito de Guaravera – Rodovia Mabio Gonçalves Palhano, PR 538 – KM 36	1.051	3.835	40	0-100	07:00-16:00
27	Jardim União da Vitória – Rua 19 de Abril, 55	870	3.161	58	0-100	07:00-16:00
Total PSF		31.758	101.908	602	-	-

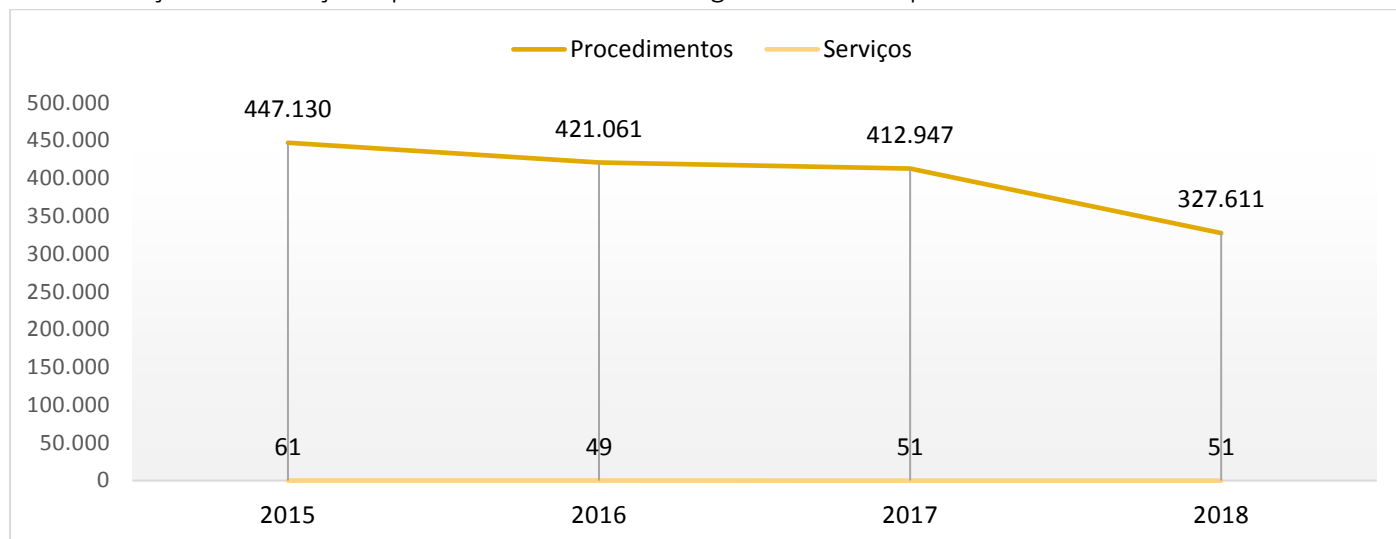
Fonte: E-SUS, 2018. PML/Autarquia Municipal de Saúde – AMS.

Notas: ⁽¹⁾ TSB = Técnico de Saúde Bucal. ⁽²⁾ ASB = Auxiliar de Saúde Bucal.

Os dados do PSF odontologia são extraídos dos relatórios de e-SUS (Ministério da Saúde). Onde consta como zerado o número de profissionais, se deve a inexistência dos que atendam dentro do programa PSF nesta unidade em específico. Em virtude disto os procedimentos aparecem com número de unidades menores, uma vez que estas UBS não tiveram produção de PSF por não terem os profissionais PSF, a saber, PIND, Bandeirantes, Cabo Frio e Warta.

Organização dos dados: PML/SMPOT/DP/Gerência de Pesquisas e Informações.

4.3.6 Evolução dos serviços e procedimentos odontológicos no município de Londrina – 2015 a 2018



Fonte: PML/Autorquia Municipal de Saúde – AMS.

Nota: Considera-se como “Serviços” o número de estabelecimentos onde são prestados os atendimentos odontológicos pelo município.

Organização dos dados: PML/SMPOT/DP/Gerência de Pesquisas e Informações.

4.3.7 Distribuição de doenças de notificação obrigatória no município de Londrina – 1998 a 2018

ANO	1º	2º	3º	4º
1998	Diarreia aguda	Conjuntivite viral (Purulenta)	Exp. animal	Varicela
1999	Diarreia aguda	Conjuntivite viral (Purulenta)	Varicela	Doenças sexualmente transmissíveis (exclui AIDS)
2000	Diarreia aguda	Conjuntivite viral (Purulenta)	Varicela	Doenças sexualmente transmissíveis (exclui AIDS)
2001	Diarreia aguda	Conjuntivite viral (Purulenta)	Varicela	Herpes zoster
2002	Diarreia aguda	Varicela	Herpes zoster	Herpes labial
2003	Diarreia aguda	Conjuntivite viral	Varicela	Doenças sexualmente transmissíveis (exclui AIDS)
2004	Atendimento antirrábico humano	Dengue	Doenças sexualmente transmissíveis (exclui AIDS)	Meningites
2005	Diarreia aguda infecciosa	Conjuntivite viral	Varicela	Intoxicação alimentar
2006	Dengue	Hepatite viral	Meningite	Tuberculose
2007	Atendimento Antirrábico	Dengue	Intoxicações Exógenas	Acidente por animais peçonhentos
2008	Atendimento Antirrábico	Dengue	Intoxicações Exógenas	AIDS
2009	Atendimento Antirrábico	Intoxicações Exógenas	Acidente por animais peçonhentos	Hepatites Virais
2010	Atendimento Antirrábico	Dengue	Intoxicações Exógenas	Hepatites Virais
2011	Dengue	Atendimento Antirrábico	Intoxicações Exógenas	Acidente Trabalho c/Exposição a Material Biológico
2012	Atendimento Antirrábico	Violência doméstica, sexual e/ou outras violências	Intoxicações Exógenas	Hepatites Virais
2013	Atendimento Antirrábico	Violência doméstica, sexual e/ou outras violências	Intoxicações Exógenas	Dengue
2014	Atendimento Antirrábico	Dengue	Violência doméstica, sexual e/ou outras violências	Intoxicações Exógenas

continua

4.3.7 Distribuição de doenças de notificação obrigatória no município de Londrina – 1998 a 2018

conclusão

ANO	1º	2º	3º	4º
2015	Dengue	Atendimento Antirrábico	Violência doméstica, sexual e/ou outras violências	Intoxicações Exógenas
2016	Dengue	Atendimento Antirrábico	Violência doméstica, sexual e/ou outras violências	Acidente Trabalho c/Exposição a Material Biológico
2017	Atendimento Antirrábico	Violência doméstica, sexual e/ou outras violências	Intoxicações Exógenas	Acidente Trabalho c/Exposição a Material Biológico
2018	Atendimento Antirrábico	Violência doméstica, sexual e/ou outras violências	Intoxicações Exógenas	Acidente Trabalho c/Exposição a Material Biológico

Fontes: SINAN/Ministério da Saúde, DVS/GEV/Autarquia Municipal de Saúde – AMS.

Notas: (1) Dados atualizados na data de 22/04/19. As fontes utilizadas foram os sistemas SINANWEB e SINANDENGUE ONLINE do Ministério da Saúde (MS). Os arquivos extraídos destes sistemas foram tabulados pelo programa Tabwin.

(2) Esses sistemas são dinâmicos e passam por atualizações e alterações com frequência, pelo DATASUS/MS, quanto aos critérios de notificação, análise e encerramento de agravos e doenças, considerando as características epidemiológicas das doenças e agravos de notificação. A partir de 2011, os casos suspeitos de dengue passaram a ser notificados em um sistema específico – SINANDENGUE ONLINE; dessa forma, as notificações passaram a ser imediatas. Foram também estabelecidos novos critérios para classificação dos casos.

(3) São notificados agravos e doenças. Segundo definições do MS (Portaria de Consolidação nº 4, de 28/09/17, anexo IV, capítulo I), é considerado agravo “qualquer dano à integridade física ou mental do indivíduo, provocado por circunstâncias nocivas, tais como acidentes, intoxicações por substâncias químicas, abuso de drogas ou lesões decorrentes de violências interpessoais, como agressões e maus tratos, e lesão autoprovocada”, e é considerada doença, “enfermidade ou estado clínico, independente de origem ou fonte, que represente ou possa representar um dano significativo para os seres humanos”. Atualmente são 48 doenças e agravos de Notificação Compulsória.

(4) A notificação compulsória é realizada diante da suspeita ou confirmação de doença ou agravo, de acordo com o estabelecido na Portaria de Consolidação nº 4, de 28/09/17, (anexo IV) observando-se, também, as normas técnicas estabelecidas pela SVS/MS.

(5) Em relação aos agravos notificados acima (atendimento antirrábico; violência doméstica, sexual e/ou outras violências; intoxicações exógenas; acidente de trabalho com exposição a material biológico; acidente por animais peçonhentos), estão sendo considerados as notificações quando da ocorrência dos agravos.

(6) Doenças infecciosas crônicas, p.e. AIDS/HIV, hepatites, tuberculose, são notificadas mediante confirmação laboratorial.

(7) Doenças infecciosas agudas, p.e dengue, meningite, gripe por influenza, a notificação é feita mediante suspeita clínico-epidemiológica; posteriormente os casos são descartados ou confirmados mediante critérios estabelecidos pela SVS/MS, e os casos encerrados no sistema como confirmado ou descartado.

(8) No caso da Dengue, considerando a endemicidade da doença no município e a alta quantidade de notificações de casos suspeitos, estão sendo informados os casos confirmados, por critério laboratorial e/ou clínico-epidemiológico.

Organização dos dados: PML/SMPOT/DP/Gerência de Pesquisas e Informações.

4.3.8 Outras unidades de saúde municipal – 2018

OUTRAS UNIDADES DE SAÚDE	ENDEREÇO	REGIÃO / ANO DE IMPLANTAÇÃO	Nº MÉDICOS	Nº ENFERMEIROS	Nº PSICÓLOGOS	DEMAIS PROF.	Nº ATENDIMENTOS	HORÁRIO ATENDIMENTO
Centro de Atenção Psicossocial /AD – “Espaço Vida”	Rua Alberto Preto, 75 Fone: 3379-0877/3379-0785	Norte / 2005	02	01	05	13	4.738	7h30 às 18h
Centro de Atenção Psicossocial – CONVIVER	Rua Alba B. Clivati, 186 Fone: 3378-0121	Norte / 1996	07	06	05	26	3.050	24h
Centro de Atenção Psicossocial – Infantil	Rua Joá, 46 Fone: 3379-0130	Centro / 1994	02	01	02	09	18.227	7h30 às 18h
CENTROLAB Laboratório Municipal	Av. Duque Caxias, 3.877 Fone: 3372-9737	Centro / 1984	0	1	0	41	1.921.446 Exames realizados	7h à 01h

continua

4.3.8 Outras unidades de saúde municipal – 2018

conclusão

OUTRAS UNIDADES DE SAÚDE	ENDEREÇO	REGIÃO / ANO DE IMPLANTAÇÃO	Nº MÉDICOS	Nº ENFERMEIROS	Nº PSICÓLOGOS	DEMAIS PROF.	Nº ATENDIMENTOS	HORÁRIO ATENDIMENTO
Centro de Especialidades Odontológicas - CEO	Av. Duque de Caxias, 3.870	Central / 2004	Não se aplica	Não se aplica	Não se aplica	29	5.613	07h às 19h
Centro Integrado Doenças Infecciosas –CIDI	Alameda Manoel Ribas, 1 Fone: 3378-0145	Centro / 1992	05	07	02	17	19.730	7h às 17h
Farmácia Municipal	Rua Maranhão, 463	Centro / 2012	0	0	0	12	8610 ¹	7h às 18h
Farmácia Popular	Rua Maranhão, 463	Centro / 2012	Encerrou as atividades em Maio/2017					
Sistema de Atenção Domiciliar –SAD	Av. Duque Caxias, 3.287 Fone: 3372-9732	1996-SID 2012 – SAD Centro	04	04	01	20	19.556	7h às 19h
Maternidade Municipal Lucila Ballalai	Av. Jacob B. Minati, 350 Fone: 3372-9850	Centro / 1992	36	14	0	112	31.307	24h
Pronto Atendimento Infantil (PAI)	Rua Mato Grosso, 5 Fone: 3372-9718	Centro / 1999	26	11	0	100	8.943	24 horas
UPA SABARÁ	Av. Arthur Thomas, 2.390 – Jardim Novo Sabará. Fone: 3372-3900	Oeste /2013	28	11	0	98	10.580	24 horas
UPA Centro Oeste	Av. Abélio Benati, 3500 – Jd do Sol Fone: 3372-4961	Oeste / 2015	20	12	0	111	11.093	24 horas
SAMU (Centro de Regulação Urgências)	Rua Dib Libos, 80. Fone: 192 Adm: 3379-0759	Centro /2004	41	20	0	129	18.444	24 horas
PA LEONOR	Rua Aroeira, 282. Fone: 3379-0713	Oeste/ 1990	16	6	0	48	6.539	24 horas
PA MARIA CECÍLIA	Av. Saul Elkind, 892 Fone: 3379-0733	Norte/ 1994	9	4	0	28	2.754	7h às 23h
UBS/PA União da Vitória	Rua Dezenove de Abril, 55. Fone: 3379-0765	Sul/ 1995	11	6	0	42	2.996	7h às 23h
Policlínica Municipal “Ana Ito”	Rua Benjamin Constant, 500 Fone: 3379-0781	Centro /2004	16	03	01	18	24.316	7h às 19h

Fonte: PML/Autarquia Municipal de Saúde – AMS.

⁽¹⁾ Por mês.

Organização dos dados: PML/SMPOT/DP/Gerência de Pesquisas e Informações.

4.3.9 Hospitalizações pelo SUS, segundo grupos de idade e capítulo da CID-10⁽¹⁾ em Londrina – 2018

CAUSAS	HOSPITALIZAÇÕES PELO SUS									
	Grupos de Idade (anos)									
	< de 1 ano	1 a 4	5 a 14	15 a 24	25 a 34	35 a 44	45 a 54	55 a 64	65 e mais	Total
Algumas doenças infecciosas e parasitárias	105	79	68	116	140	188	240	300	902	2.138
Neoplasias (tumores)	15	64	99	80	160	361	695	1.085	1.203	3.762
Doenças sangue órgãos hemat. e transt. imunitár.	2	17	7	26	26	27	22	30	78	235
Doenças endócrinas nutricionais e metabólicas	18	4	14	61	79	115	116	105	152	664
Transtornos mentais e comportamentais	-	-	5	212	270	323	330	137	9	1.286
Doenças do sistema nervoso	23	53	44	59	85	96	130	141	288	919
Doenças do olho e anexos	3	8	16	26	31	36	79	131	295	625
Doenças do ouvido e da apófise mastóide	-	10	3	5	3	4	7	4	10	46
Doenças do aparelho circulatório	11	11	14	103	136	308	801	1.193	2.177	4.754
Doenças do aparelho respiratório	361	574	462	113	117	174	188	291	1.138	3.418
Doenças do aparelho digestivo	43	104	213	293	358	461	620	679	1.019	3.790
Doenças da pele e do tecido subcutâneo	17	49	63	74	89	106	132	160	235	925
Doenças sist. osteomuscular e tec. conjuntivo	1	7	34	56	82	124	170	124	186	784
Doenças do aparelho geniturinário	78	139	145	278	337	431	454	464	916	3.242
Gravidez parto e puerpério	-	-	26	1.934	1.592	488	6	-	-	4.046
Algumas afec. originadas no período perinatal	687	4	2	1	-	1	-	-	1	696
Malf. cong. deformid. e anomalias cromossômicas	52	57	78	26	19	20	25	17	25	319
Sint. sinais e achad. anorm. ex clín. e laborat.	9	14	16	36	39	61	61	94	171	501
Lesões enven. e alg. out conseq. causas externas	15	67	174	658	613	575	531	442	718	3.793
Contatos com serviços de saúde	4	14	16	73	285	192	58	57	71	770
Total por grupo etário	1.444	1.275	1.499	4.230	4.461	4.091	4.665	5.454	9.594	36.713

Fonte: MS/DATASUS.

Notas: ⁽¹⁾ Classificação Internacional de Doenças e Problemas Relacionados à Saúde.

⁽²⁾ O caractere – representa dado numérico igual a zero.

Organização dos dados: PML/SMPOT/DP/Gerência de Pesquisas e Informações.

4.3.10 Hospitalizações pelo SUS, segundo número de internações, valor médio por internamento, média de permanência e taxa de mortalidade, segundo causas externas – 2018

CAUSAS EXTERNAS		HOSPITALIZAÇÕES PELO SUS			
Grande grupo de causas	Grupo de causas	Número de internações	Valor médio internamento (R\$)	Média de permanência (dia)	Taxa de mortalidade (%)
Acidentes de transporte	Pedestre traumatizado acid. transporte	324	1.265,24	4,4	2,78
	Ciclista traumatizado acid. transporte	47	1.488,32	5,4	2,13
	Motociclista traumatizado acid. transp	584	1.495,29	5,7	1,88
	Ocup. triciclo motor traumatiz. acid. transp.	27	499,74	6,1	-
	Ocup. automóvel traumatiz. acid. transporte	69	1.490,26	6,1	5,80
	Ocup. veíc. transp. pesado traumat. acid. trans.	2	3.135,85	6,5	-
	Ocup. ônibus traumatizado acid. transporte	1	242,10	3,0	-
	Outros acid. transporte terrestre	36	1.213,68	4,4	11,11
	Outros acid. transporte e os não especific.	100	3.210,55	7,9	5,00
	Subtotal	1.190	1.546,82	5,5	2,86
Outras causas externas de lesões acident.	Quedas	1.228	1.213,06	5,2	2,04
	Exposição a forças mecânicas inanimadas	106	1.077,20	3,0	2,83
	Exposição a forças mecânicas animadas	41	1.536,58	4,0	2,44
	Afogamento e submersão acidentais	1	994,59	1,0	100,00
	Outros riscos acidentais à respiração	8	1.112,95	3,9	25,00
	Expos. cor.elétr.,rad.,temper., pressão, extrem.	55	2.788,79	3,7	1,82
	Exposição à fumaça, ao fogo e às chamas	38	4.117,53	9,4	-
	Contato fonte de calor e subst. quentes	51	2.671,44	4,7	1,96
	Contato animais e plantas venenosos	11	238,26	2,1	-
	Exposição às forças da natureza	1	822,54	-	-
	Enven./intox. acid. exposição a subst. nocivas	4	230,44	3,0	-
	Excesso de esforços viagens e privações	3	302,20	3,0	-
	Expos. acid. a outr. fatores e não especific.	23	817,98	4,0	-
	Subtotal	1.570	1.367,45	5,0	2,17

continua

4.3.10 Hospitalizações pelo SUS, segundo número de internações, valor médio por internamento, média de permanência e taxa de mortalidade, segundo causas externas – 2018

conclusão

CAUSAS EXTERNAS		HOSPITALIZAÇÕES PELO SUS			
Grande grupo de causas	Grupo de causas	Número de internações	Valor médio internamento (R\$)	Média de permanência (dia)	Taxa de mortalidade (%)
Lesões autoprovocadas voluntariamente	Não especificado	99	389,81	4,1	-
Agressões	Não especificado	118	1.274,43	4,4	0,85
Eventos cuja intenção é indeterminada	Não especificado	305	1.294,04	4,6	1,31
Complic. assistência médica e cirúrgica	Ef. adv. drogas medic. subst. biológ. fin. terap.	9	1.587,91	7,8	-
	Incid. advers. diagn./terapia assoc. disp. méd.	8	3.389,01	1,6	-
	Reaç. anorm. ou compl. tard. ou outros proced.	212	1.333,09	5,3	4,72
	Subtotal	229	1.414,92	5,3	4,37
Seqüelas de causas externas	Não especificado	120	1.872,10	5,8	5,00
Fatores suplementares relac. outras causas	Não especificado	1	507,48	5,0	-
Causas externas não classificadas	Não especificado	161	367,25	4,7	-
TOTAL		3.793	1.365,56	5,1	2,35

Fonte: MS/DATASUS.

Notas:

(1) O caractere – representa dado numérico igual a zero, não resultante de arredondamento.

(2) O valor total e os subtotais foram disponibilizados diretamente pelo DATASUS.

Organização dos dados: PML/SMPOT/DP/Gerência de Pesquisas e Informações.

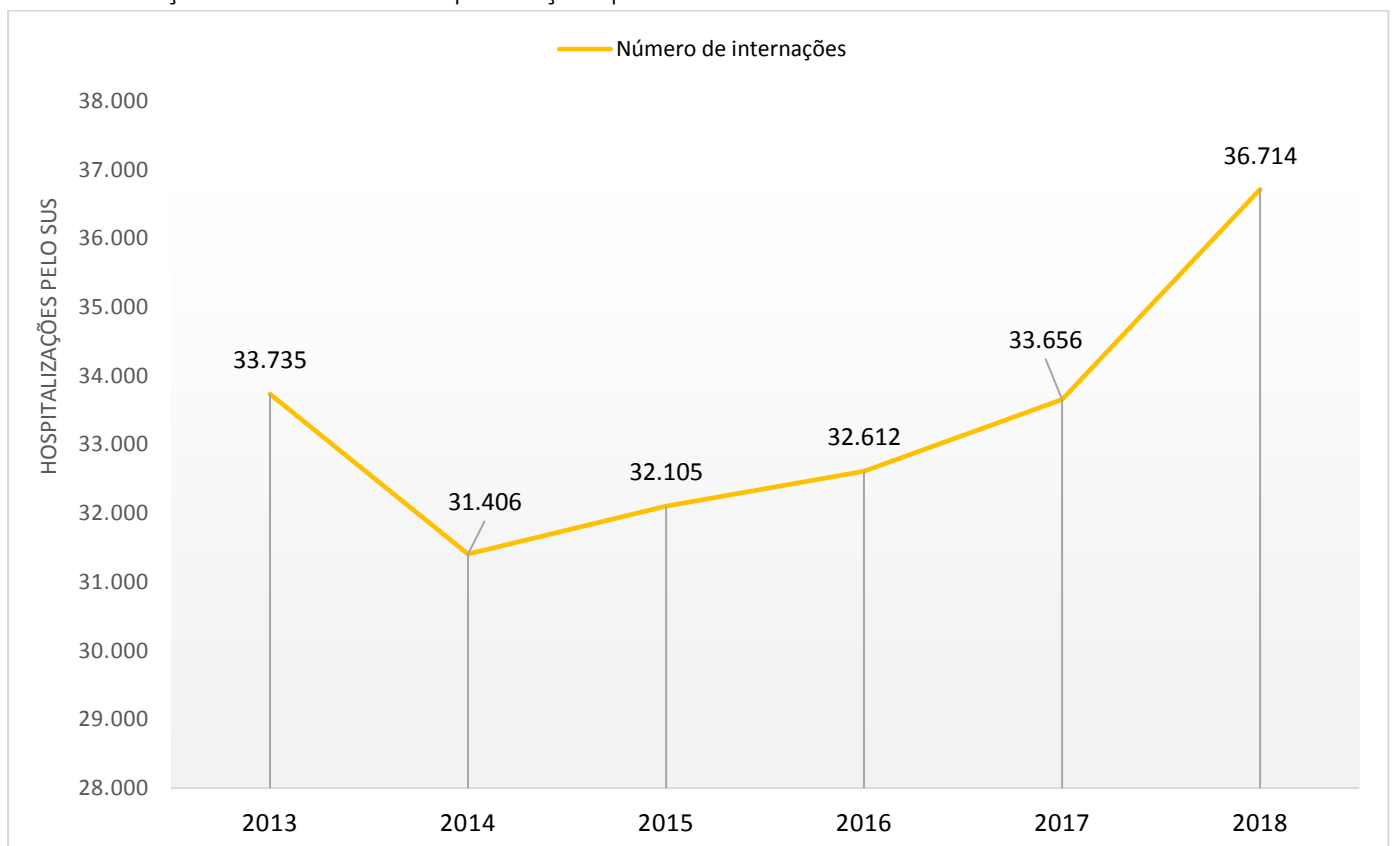
4.3.11 Hospitalizações pelo SUS, por número de internações, gastos, valor médio por Internamento, média de permanência e taxa de mortalidade, em Londrina e Paraná – 2013 a 2018

MUNICÍPIO / LOCALIDADE	ANO	HOSPITALIZAÇÕES PELO SUS				
		Número de internações	Gastos (R\$)	Valor médio internamento (R\$)	Média de permanência (dia)	Taxa de mortalidade
Londrina	2013	33.735	46.249.101,94	1.370,95	6,6	5,40
	2014	31.406	47.494.797,26	1.512,28	6,5	5,79
	2015	32.105	49.410.021,40	1.539,01	6,4	5,59
	2016	32.612	50.272.474,64	1.541,53	6,4	5,62
	2017	33.656	54.534.515,57	1.620,35	6,3	5,12
	2018	36.714	61.638.934,14	1.678,89	6,1	5,25
Paraná	2013	748.635	1.009.757.674,73	1.348,80	4,9	3,82
	2014	751.149	1.051.100.462,10	1.399,32	4,9	3,92
	2015	758.259	1.106.758.967,55	1.459,61	4,8	3,98
	2016	790.597	1.201.831.268,10	1.520,16	4,7	4,06
	2017	822.525	1.293.527.382,17	1.572,63	4,5	3,78
	2018	862.629	1.409.503.679,27	1.633,96	4,5	3,81

Fonte: MS/DATASUS.

Organização dos dados: PML/SMPOT/DP/Gerência de Pesquisas e Informações.

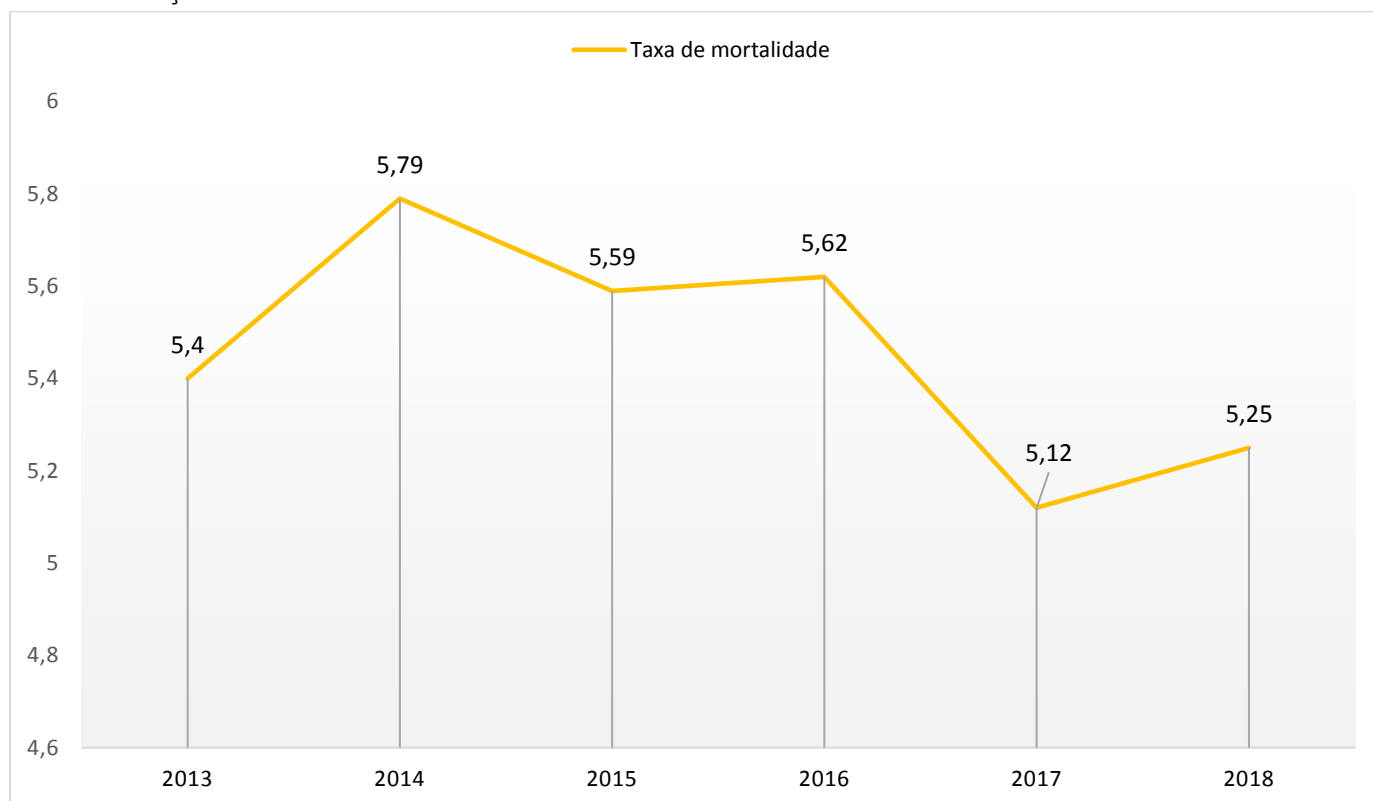
4.3.12 Evolução do número de hospitalizações pelo SUS em Londrina – 2013 a 2018



Fonte: MS/DATASUS.

Organização dos dados: PML/SMPOT/DP/Gerência de Pesquisas e Informações.

4.3.13 Evolução da taxa de mortalidade em Londrina – 2013 a 2018



Fonte: MS/DATASUS.

Organização dos dados: PML/SMPOT/DP/Gerência de Pesquisas e Informações.

4.3.14 Principais causas de morte no município de Londrina – 2002 a 2018

ANO	1ª CAUSA	2ª CAUSA
2002	Doenças do aparelho circulatório	Neoplasias (tumores)
2003	Doenças do aparelho circulatório	Neoplasias (tumores)
2004	Doenças do aparelho circulatório	Neoplasias (tumores)
2005	Doenças do aparelho circulatório	Neoplasias (tumores)
2006	Doenças do aparelho circulatório	Neoplasias (tumores)
2007	Doenças do aparelho circulatório	Neoplasias (tumores)
2008	Doenças do aparelho circulatório	Neoplasias (tumores)
2009	Doenças do aparelho circulatório	Neoplasias (tumores)
2010	Doenças do aparelho circulatório	Neoplasias (tumores)
2011	Doenças do aparelho circulatório	Neoplasias (tumores)
2012	Doenças do aparelho circulatório	Neoplasias (tumores)
2013	Doenças do aparelho circulatório	Neoplasias (tumores)
2014	Doenças do aparelho circulatório	Neoplasias (tumores)
2015	Doenças do aparelho circulatório	Neoplasias (tumores)
2016	Doenças do aparelho circulatório	Neoplasias (tumores)
2017	Doenças do aparelho circulatório	Neoplasias (tumores)
2018	Doenças do aparelho circulatório	Neoplasias (tumores)

continua

4.3.14 Principais causas de morte no município de Londrina – 2002 a 2018

conclusão

ANO	3ª CAUSA	4ª CAUSA
2002	Causas externas de morbidade e mortalidade	Doenças do aparelho respiratório
2003	Causas externas de morbidade e mortalidade	Doenças do aparelho respiratório
2004	Causas externas de morbidade e mortalidade	Doenças do aparelho respiratório
2005	Causas externas de morbidade e mortalidade	Doenças do aparelho respiratório
2006	Causas externas de mortalidade	Doenças do aparelho respiratório
2007	Causas externas de mortalidade (acidentes de trânsito, arma de fogo, etc.)	Doenças do aparelho respiratório
2008	Causas externas de mortalidade (acidentes de trânsito, arma de fogo, etc.)	Doenças do aparelho respiratório
2009	Causas externas de mortalidade (acidentes de trânsito, arma de fogo, etc.)	Doenças do aparelho respiratório
2010	Causas externas de mortalidade (acidentes de trânsito, arma de fogo, etc.)	Doenças do aparelho respiratório
2011	Causas externas de mortalidade (acidentes de trânsito, arma de fogo, etc.)	Doenças do aparelho respiratório
2012	Causas externas de mortalidade (acidentes de trânsito, arma de fogo, etc.)	Doenças do aparelho respiratório
2013	Doenças endócrinas, nutricionais e metabólicas	Causas externas de morbidade e mortalidade
2014	Causas externas de mortalidade (acidentes de trânsito, arma de fogo, etc.)	Doenças do aparelho respiratório
2015	Doenças do aparelho respiratório	Causas externas de morbidade e mortalidade
2016	Causas externas de morbidade e mortalidade	Doenças do aparelho respiratório
2017	Causas externas de morbidade e mortalidade	Doenças do aparelho respiratório
2018	Doenças do aparelho respiratório	Causas externas de morbidade e mortalidade

Fontes: SIM/Ministério da Saúde, DVS/GVE/Autarquia Municipal de Saúde – AMS.

Organização dos dados: PML/SMPOT/DP/Gerência de Pesquisas e Informações.