

# 5. ECONOMIA

## 5.7 Comércio exterior

### 5.7.1 Principais países e blocos econômicos de destino (EXPORTAÇÃO) – Londrina – 2017 e 2018 – US\$ FOB

ORD	DESCRIÇÃO	2018 (JAN/DEZ)		2017 (JAN/DEZ)		VAR % US\$ F.O.B
		US\$ F.O.B.	Part %	US\$ F.O.B.	Part %	2017/2018
1	CHINA	72.882.904	14,60	509.187.984	46,72	-85,69
2	ESTADOS UNIDOS	59.555.247	11,93	48.458.848	4,45	22,90
3	ITÁLIA	42.336.263	8,48	47.297.651	4,34	-10,49
4	RÚSSIA	39.374.530	7,89	51.606.641	4,73	-23,70
5	JAPÃO	30.297.537	6,07	40.119.423	3,68	-24,48
6	POLÔNIA	24.350.559	4,88	12.246.403	1,12	98,84
7	CHILE	20.477.907	4,10	12.763.042	1,17	60,45
8	URUGUAI	18.859.324	3,78	4.212.366	0,39	347,71
9	TAILÂNDIA	14.892.087	2,98	11.804.752	1,08	26,15
10	MALÁSIA	14.578.413	2,92	27.540.999	2,53	-47,07
11	FRANÇA	11.884.262	2,38	26.323.697	2,42	-54,85
12	ARGÉLIA	11.163.139	2,24	8.860.138	0,81	25,99
13	VIETNÃ	10.068.023	2,02	36.181.863	3,32	-72,17
14	PARAGUAI	9.995.885	2,00	7.560.160	0,69	32,22
15	UCRÂNIA	9.948.908	1,99	6.177.961	0,57	61,04
16	REINO UNIDO	9.675.631	1,94	8.049.944	0,74	20,20
17	COLÔMBIA	8.947.413	1,79	7.816.588	0,72	14,47
18	CINGAPURA	7.288.966	1,46	6.270.011	0,58	16,25
19	ALEMANHA	6.140.632	1,23	15.337.651	1,41	-59,96
20	ARGENTINA	6.136.978	1,23	4.009.441	0,37	53,06
21	IRAQUE	5.840.782	1,17	5.129.227	0,47	13,87
22	BÉLGICA	5.413.290	1,08	10.956.801	1,01	-50,59
23	MÉXICO	5.174.174	1,04	4.487.550	0,41	15,30

continua

## 5.7.1 Principais países e blocos econômicos de destino (EXPORTAÇÃO) – Londrina – 2017 e 2018 – US\$ FOB conclusão

ORD	DESCRIÇÃO	2018 (JAN/DEZ)		2017 (JAN/DEZ)		VAR % US\$ F.O.B
		US\$ F.O.B.	Part %	US\$ F.O.B.	Part %	2017/2018
24	ÍNDIA	4.417.690	0,89	11.851.985	1,09	-62,73
25	MIANMAR	4.022.133	0,81	349.524	0,03	--
26	COREIA DO SUL	3.900.854	0,78	20.990.684	1,93	-81,42
27	CANADÁ	3.327.528	0,67	5.808.606	0,53	-42,71
28	AUSTRÁLIA	3.243.513	0,65	4.258.773	0,39	-23,84
29	ISRAEL	2.774.967	0,56	4.469.088	0,41	-37,91
30	IRÃ	2.694.893	0,54	58.662.572	5,38	-95,41
<b>TOTAL DOS PRINCIPAIS PAÍSES DE DESTINO</b>		469.664.432	94,09	1.018.790.373	93,48	-53,90
<b>DEMAIS PAÍSES</b>		29.509.294	5,91	71.108.281	6,52	-58,50
<b>TOTAL DA ÁREA</b>		499.173.726	<b>100</b>	1.089.898.654	<b>100</b>	<b>-54,2</b>
PRINCIPAIS BLOCOS ECONÔMICOS						
ORD	DESCRIÇÃO	2018 (JAN/DEZ)		2017 (JAN/DEZ)		VAR % US\$ F.O.B
		US\$ F.O.B.	Part %	US\$ F.O.B.	Part %	2017/2018
1	ÁSIA (EXCLUSIVE ORIENTE MÉDIO)	171.143.704	24,75	689.521.112	52,28	-75,18
2	EUROPA	156.985.380	22,71	191.663.445	14,53	-18,09
3	UNIÃO EUROPEIA - UE	105.898.263	15,32	128.573.970	9,75	-17,64
4	AMÉRICA DO SUL	68.271.145	9,87	40.521.138	3,07	68,48
5	AMÉRICA DO NORTE	68.056.949	9,84	58.755.004	4,46	15,83
	DEMAIS BLOCOS	121.007.595	17,50	209.809.139	15,91	-42,32

Fonte: Ministério da Economia/SECEX/Comex Stat

OBS: -- Quando VAR% maior que 999,99

Organização dos dados: PML/SMPOT/DP/Gerência de Pesquisas e Informações.

## 5.7.2 Principais países e blocos econômicos de origem (IMPORTAÇÃO) – Londrina – 2017 e 2018 – US\$ FOB

ORD	DESCRIÇÃO	2018 (JAN/DEZ)		2017 (JAN/DEZ)		VAR % US\$ F.O.B
		US\$ F.O.B.	Part %	US\$ F.O.B.	Part %	2017/2018
1	ISRAEL	239.134.606	45,15	99.778.665	30,92	139,67
2	CHINA	140.717.997	26,57	89.401.503	27,71	57,40
3	ESTADOS UNIDOS	24.795.697	4,68	24.888.785	7,71	-0,37
4	POLÔNIA	17.000.709	3,21	11.063.108	3,43	53,67
5	ALEMANHA	15.161.732	2,86	11.883.643	3,68	27,58
6	ARGENTINA	12.418.397	2,34	16.120.449	5,00	-22,96
7	ÍNDIA	11.980.076	2,26	2.134.204	0,66	461,34
8	SUÍÇA	11.102.304	2,10	9.745.658	3,02	13,92
9	TAIWAN (FORMOSA)	8.597.125	1,62	6.532.806	2,02	31,60
10	ITÁLIA	7.390.759	1,40	7.476.730	2,32	-1,15
11	REINO UNIDO	7.011.740	1,32	2.254.303	0,70	211,04

continua

## 5.7.2 Principais países e blocos econômicos de origem (IMPORTAÇÃO) – Londrina – 2017 e 2018 – US\$ FOB conclusão

ORD	DESCRIÇÃO	2018 (JAN/DEZ)		2017 (JAN/DEZ)		VAR % US\$ F.O.B
		US\$ F.O.B.	Part %	US\$ F.O.B.	Part %	2017/2018
12	ESPANHA	5.270.614	1,00	4.850.609	1,50	8,66
13	FRANÇA	4.051.905	0,77	9.702.017	3,01	-58,24
14	COREIA DO SUL	3.254.442	0,61	2.768.930	0,86	17,53
15	COLÔMBIA	3.004.664	0,57	2.700.895	0,84	11,25
16	PAÍSES BAIXOS (HOLANDA)	2.884.974	0,54	2.595.064	0,80	11,17
17	TAILÂNDIA	2.533.646	0,48	2.336.175	0,72	8,45
18	CANADÁ	1.849.372	0,35	2.782.245	0,86	-33,53
19	ÁUSTRIA	1.515.123	0,29	1.228.133	0,38	23,37
20	MÉXICO	1.291.668	0,24	1.083.382	0,34	19,23
21	BANGLADESH	942.790	0,18	768.074	0,24	22,75
22	BOLÍVIA	827.334	0,16	448.696	0,14	84,39
23	JAPÃO	772.578	0,15	968.159	0,30	-20,20
24	HONG KONG	436.176	0,08	285.131	0,09	52,97
25	EQUADOR	434.285	0,08	1.259.249	0,39	-65,51
26	ESLOVÁQUIA	413.266	0,08	126.089	0,04	227,76
27	BRASIL	412.055	0,08	305.805	0,09	34,74
28	TURQUIA	397.702	0,08	246.292	0,08	61,48
29	FINLÂNDIA	352.232	0,07	188.700	0,06	86,66
30	BÉLGICA	339.321	0,06	482.098	0,15	-29,62
<b>TOTAL DOS PRINCIPAIS PAÍSES DE ORIGEM</b>		<b>526.295.289</b>	<b>99,37</b>	<b>316.405.597</b>	<b>98,06</b>	<b>66,34</b>
<b>DEMAIS PAÍSES</b>		<b>3.327.333</b>	<b>0,63</b>	<b>6.267.597</b>	<b>1,94</b>	<b>-46,91</b>
<b>TOTAL DA ÁREA</b>		<b>529.622.622</b>	<b>100</b>	<b>322.673.194</b>	<b>100</b>	<b>64,14</b>
<b>PRINCIPAIS BLOCOS ECONÔMICOS</b>						
ORD	DESCRIÇÃO	2018 (JAN/DEZ)		2017 (JAN/DEZ)		VAR % US\$ F.O.B
		US\$ F.O.B.	Part %	US\$ F.O.B.	Part %	2017/2018
1	ORIENTE MÉDIO	239.825.389	39,49	100.044.016	25,17	139,72
2	ÁSIA (EXCLUSIVE ORIENTE MÉDIO)	169.765.226	27,96	106.558.252	26,81	59,32
3	EUROPA	74.587.564	12,28	63.805.978	16,05	16,90
4	UNIÃO EUROPEIA - UE	62.444.311	10,28	52.709.380	13,26	18,47
5	AMÉRICA DO NORTE	27.936.737	4,60	28.754.412	7,23	-2,84
	DEMAIS BLOCOS	32.701.731	5,39	45.583.512	11,47	-28,26

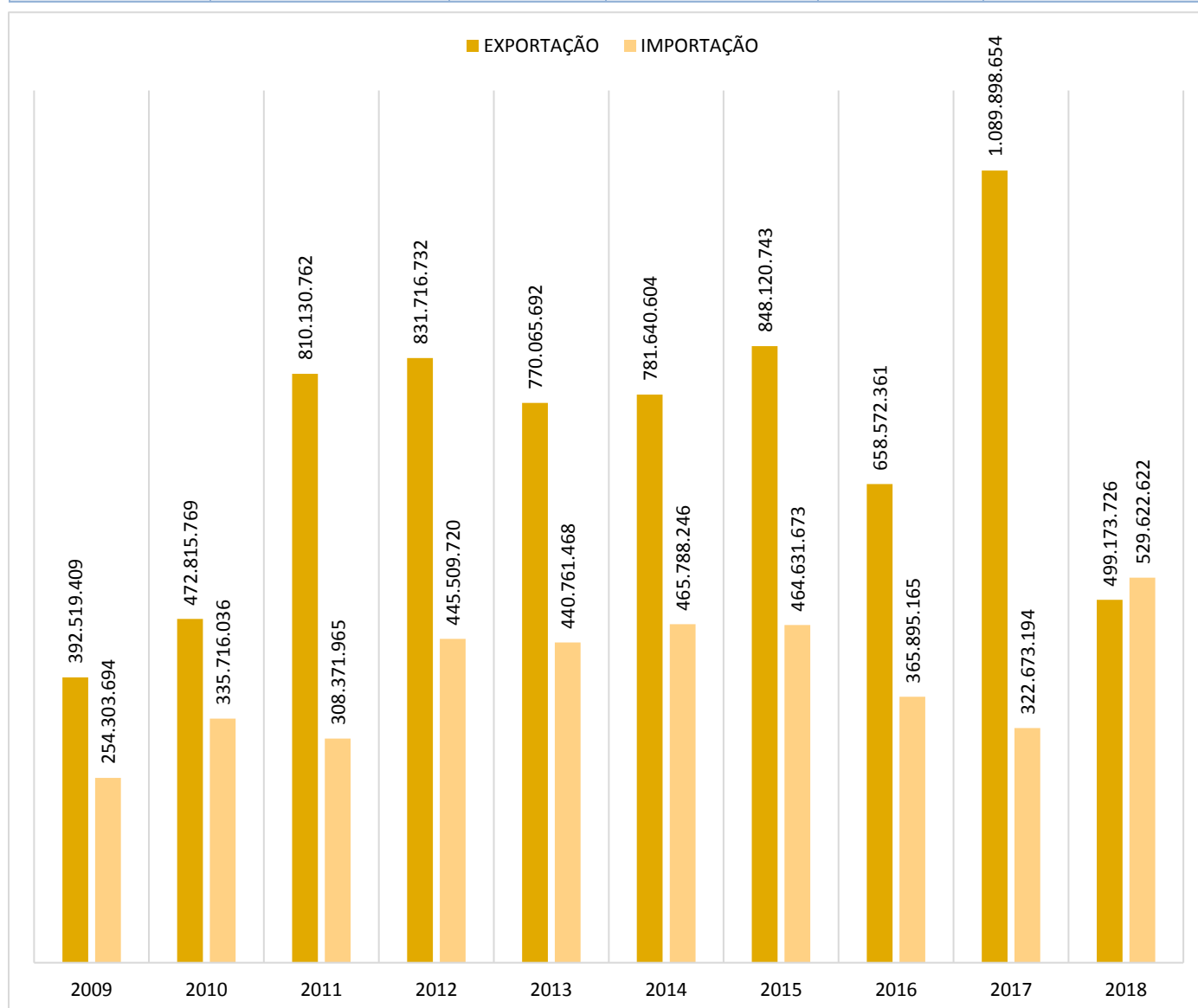
Fonte: Ministério da Economia/SECEX/Comex Stat

OBS: -- Quando VAR% maior que 999,99.

Organização dos dados: PML/SMPOT/DP/Gerência de Pesquisas e Informações.

## 5.7.3 Balança comercial de Londrina – US\$ FOB – 2009 a 2018

ANO / MÊS	EXPORTAÇÃO		IMPORTAÇÃO		SALDO (A-B)
	Valor (A)	Var% (*)	Valor (B)	Var % (*)	
2009	392.519.409	-12,77	254.303.694	-22,60	138.215.715
2010	472.815.769	20,46	335.716.036	32,01	137.099.733
2011	810.130.762	71,34	308.371.965	- 8,14	501.758.797
2012	831.716.732	2,66	445.509.720	44,47	386.207.012
2013	770.065.692	-7,41	440.761.468	-1,07	329.304.224
2014	781.640.604	1,50	465.788.246	5,68	315.852.358
2015	848.120.743	8,51	464.631.673	-0,25	383.489.070
2016	658.572.361	-22,35	365.895.165	-21,25	292.677.196
2017	1.089.898.654	65,49	322.673.194	-11,81	767.225.460
2018	499.173.726	-54,20	529.622.622	64,14	-30.448.896



Fonte: Ministério da Economia/SECEX/Comex Stat

Organização dos dados: PML/SMPOT/DP/Gerência de Pesquisas e Informações.

## 5.7.4 Principais produtos exportados – Londrina – 2017 e 2018 – US\$ FOB

ORD	DESCRIÇÃO	2018 (JAN/DEZ)		
		US\$ F.O.B.	Part %	Kg Líquido
1	Extractos, essências e concentrados de café, chá ou de mate e preparações à base destes produtos ou à base de café, chá ou de mate; chicória torrada e outros sucedâneos torrados do café e respectivos extractos, essências e concentrados	206.034.378	41,28	31.880.212
2	Soja, mesmo triturada	85.388.037	17,11	216.716.544
3	Café, mesmo torrado ou descafeinado; cascas e películas de café; sucedâneos do café contendo café em qualquer proporção	58.021.506	11,62	24.885.187
4	Açúcares de cana ou de beterraba e sacarose quimicamente pura, no estado sólido	30.546.973	6,12	110.855.731
5	Fios de seda (exceto fios de desperdícios de seda) não acondicionados para venda a retalho	24.784.974	4,97	348.047
6	Outros papéis, cartões, pasta (ouate) de celulose e mantas de fibras de celulose, cortados em forma própria; outras obras de pasta de papel, papel, cartão, pasta (ouate) de celulose ou de mantas de fibras de celulose	16.524.829	3,31	4.311.783
7	Outras máquinas e aparelhos de elevação, de carga, de descarga ou de movimentação (por exemplo: elevadores, escadas rolantes, transportadores, teleféricos)	14.403.427	2,89	4.308.842
8	Tortas e outros resíduos sólidos da extração do óleo de soja	14.369.232	2,88	39.227.270
9	Outras chapas, folhas, películas, tiras e lâminas, de plástico	4.843.256	0,97	786.980
10	Artigos de transporte ou de embalagem, de plástico; rolhas, tampas, cápsulas e outros dispositivos destinados a fechar recipientes, de plástico	4.629.171	0,93	601.423
11	Outras chapas, folhas, películas, tiras e lâminas, de plástico não alveolar, não reforçadas nem estratificadas, sem suporte, nem associadas a outras matérias	3.874.644	0,78	955.786
12	Acumuladores elétricos e seus separadores, mesmo de forma quadrada ou rectangular	3.529.687	0,71	1.380.368
13	Insecticidas, rodenticidas, fungicidas, herbicidas, inibidores de germinação e reguladores de crescimento para plantas, desinfetantes e produtos semelhantes, apresentados em formas ou embalagens para venda a retalho ou como preparações ou ainda sob a for	3.077.539	0,62	299.120
14	Milho	2.694.893	0,54	17.057.309
15	Compostos heterocíclicos, exclusivamente de hetero-átomo(s) de azoto (nitrogénio)	2.473.747	0,50	60.233
16	Produtos de origem animal, não especificados nem compreendidos em outras posições; animais mortos dos Capítulos 1 ou 3, impróprios para alimentação humana	2.437.130	0,49	438.218
17	Sangue humano; sangue animal preparado para usos terapêuticos, profiláticos ou de diagnóstico; anti-soros, outras fracções do sangue, produtos imunológicos modificados, mesmo obtidos por via biotecnológica; vacinas, toxinas, culturas de microrganismos (e	2.093.265	0,42	27.723
18	Artigos e aparelhos ortopédicos, incluídas as cintas e fundas médico-cirúrgicas e as muletas; talas, goteiras e outros artigos e aparelhos para fracturas; artigos e aparelhos de prótese; aparelhos para facilitar a audição dos surdos e outros aparelhos par	1.885.733	0,38	4.466
19	Máquinas e aparelhos para impressão por meio de caracteres tipográficos, clichés, blocos, cilindros e outros elementos de impressão da posição 8442; máquinas de impressão de jacto de tinta, exceto as da posição 8471; máquinas auxiliares para impressão	1.874.659	0,38	306.000
20	Preparações e artigos farmacêuticos indicados na Nota 4 do presente capítulo	1.687.563	0,34	5.670
21	Papel para cigarros, mesmo cortado nas dimensões próprias, em livros ou em tubos	1.502.400	0,30	305.769

continua

## 5.7.4 Principais produtos exportados – Londrina – 2017 e 2018 – US\$ FOB

continuação

ORD	DESCRIÇÃO	2018 (JAN/DEZ)		
		US\$ F.O.B.	Part %	Kg Líquido
22	Desperdícios de seda (incluídos os casulos de bicho-da-seda impróprios para dobar, os desperdícios de fios e os fiapos)	1.068.843	0,21	100.030
23	Folhas e tiras, delgadas, de alumínio (mesmo impressas ou com suporte de papel, cartão, plástico ou semelhantes), de espessura não superior a 0,2 mm (excluído o suporte)	1.058.411	0,21	303.677
24	Outros móveis e suas partes	1.024.593	0,21	348.364
25	Refrigeradores, congeladores (freezers) e outro material, máquinas e aparelhos para a produção de frio, com equipamento eléctrico ou outro; bombas de calor, excluídas as máquinas e aparelhos de ar condicionado da posição 8415	911.066	0,18	62.537
26	Algodão, não cardado nem penteado	732.125	0,15	420.414
27	Outras gorduras e óleos vegetais (incluído o óleo de jojoba) e respectivas fracções, fixos, mesmo refinados, mas não quimicamente modificados	727.801	0,15	11.909
28	Máquinas e aparelhos, mecânicos, com função própria, não especificados nem compreendidos em outras posições deste capítulo	589.248	0,12	80.705
29	Serviços de mesa e outros artigos de uso doméstico, de higiene ou de toucador, de plástico	522.203	0,10	135.187
30	Instrumentos e aparelhos para medicina, cirurgia, odontologia e veterinária, incluídos os aparelhos de cintilografia e outros aparelhos electromédicos, bem como os aparelhos para testes visuais	507.374	0,10	4.641
31	Carretéis, bobinas, tubos, canelas e suportes semelhantes, de pasta de papel, papel ou cartão, mesmo perfurados ou endurecidos	384.573	0,08	298.009
32	Miudezas comestíveis de animais das espécies bovina, suína, ovina, caprina, cavalari, asinina e muar, frescas, refrigeradas ou congeladas	383.708	0,08	178.850
33	Cordéis, cordas e cabos, entrançados ou não, mesmo impregnados, revestidos, recobertos ou embainhados de borracha ou de plástico	330.077	0,07	110.233
34	Cervejas de malte	322.981	0,06	445.401
35	Grupos electrogêneos e conversores rotativos, eléctricos	312.794	0,06	30.544
36	Partes reconhecíveis como exclusiva ou principalmente destinadas às máquinas e aparelhos das posições 8425 a 8430	297.345	0,06	60.870
37	Monofilamentos cuja maior dimensão do corte transversal seja superior a 1 mm (monofios), varas, bastões e perfis, mesmo trabalhados à superfície mas sem qualquer outro trabalho, de plásticos	284.191	0,06	201.794
38	Couros e peles curtidos ou em crosta, de bovinos (incluindo os búfalos) ou de equídeos, depilados, mesmo divididos, mas não preparados de outro modo	273.706	0,05	87.292
39	Guarnições, ferragens e artigos semelhantes, de metais comuns, para móveis, portas, escadas, janelas, persianas, carroçarias, artigos de seleiro, malas, cofres, caixas de segurança e outras obras semelhantes; pateras, porta-chapéus, cabides e artigos seme	255.204	0,05	59.069

continua

## 5.7.4 Principais produtos exportados – Londrina – 2017 e 2018 – US\$ FOB

continuação

ORD	DESCRIÇÃO	2018 (JAN/DEZ)			Kg Líquido
		US\$ F.O.B.	Part %	Part %	
40	Centrifugadores, incluídos os secadores centrífugos, aparelhos para filtrar ou depurar líquidos ou gases	187.594	0,04		3.109
	<b>TOTAL DOS PRINCIPAIS PRODUTOS EXPORTADOS</b>	<b>496.850.880</b>	<b>99,53</b>		<b>457.705.316</b>
	DEMAIS PRODUTOS	2.322.846	0,47		1.437.431
	<b>TOTAL GERAL</b>	<b>499.173.726</b>	<b>100,00</b>		<b>459.142.747</b>
ORD	DESCRIÇÃO	2017 (JAN/DEZ)			VAR %
		US\$ F.O.B.	Part %	Part %	US\$ F.O.B
1	Extractos, essências e concentrados de café, chá ou de mate e preparações à base destes produtos ou à base de café, chá ou de mate; chicória torrada e outros sucedâneos torrados do café e respectivos extractos, essências e concentrados	205.586.815	18,86	29.479.384	0,22
2	Soja, mesmo triturada	560.979.884	51,47	1.467.237.948	-84,78
3	Café, mesmo torrado ou descafeinado; cascas e películas de café; sucedâneos do café contendo café em qualquer proporção	85.847.129	7,88	32.180.040	-32,41
4	Açúcares de cana ou de beterraba e sacarose quimicamente pura, no estado sólido	58.385.044	5,36	152.822.124	-47,68
5	Fios de seda (exceto fios de desperdícios de seda) não acondicionados para venda a retalho	30.595.957	2,81	510.992	-18,99
6	Outros papéis, cartões, pasta (ouate) de celulose e mantas de fibras de celulose, cortados em forma própria; outras obras de pasta de papel, papel, cartão, pasta (ouate) de celulose ou de mantas de fibras de celulose	1.596.837	0,15	3.187.233	934,85
7	Outras máquinas e aparelhos de elevação, de carga, de descarga ou de movimentação (por exemplo: elevadores, escadas rolantes, transportadores, teleféricos)	11.576.370	1,06	3.795.264	24,42
8	Tortas e outros resíduos sólidos da extração do óleo de soja	42.298.782	3,88	123.617.843	-66,03
9	Outras chapas, folhas, películas, tiras e lâminas, de plástico	3.831.020	0,35	646.613	26,42
10	Artigos de transporte ou de embalagem, de plástico; rolhas, tampas, cápsulas e outros dispositivos destinados a fechar recipientes, de plástico	954.084	0,09	138.640	385,20
11	Outras chapas, folhas, películas, tiras e lâminas, de plástico não alveolar, não reforçadas nem estratificadas, sem suporte, nem associadas a outras matérias	3.846.089	0,35	1.044.352	0,74
12	Acumuladores elétricos e seus separadores, mesmo de forma quadrada ou rectangular	2.969.898	0,27	1.209.402	18,85
13	Insecticidas, rodenticidas, fungicidas, herbicidas, inibidores de germinação e reguladores de crescimento para plantas, desinfetantes e produtos semelhantes, apresentados em formas ou embalagens para venda a retalho ou como preparações ou ainda sob a for	3.204.480	0,29	571.440	-3,96
14	Milho	33.414.858	3,07	207.498.411	-91,94
15	Compostos heterocíclicos, exclusivamente de hetero-átomo(s) de azoto (nitrogénio)	385.797	0,04	13.635	541,20

continua

## 5.7.4 Principais produtos exportados – Londrina – 2017 e 2018 – US\$ FOB

continuação

ORD	DESCRIÇÃO	2017 (JAN/DEZ)			VAR % US\$ F.O.B
		US\$ F.O.B.	Part %	Kg Líquido	Part %
16	Produtos de origem animal, não especificados nem compreendidos em outras posições; animais mortos dos Capítulos 1 ou 3, impróprios para alimentação humana	3.231.617	0,30	554.604	-24,58
17	Sangue humano; sangue animal preparado para usos terapêuticos, profiláticos ou de diagnóstico; anti-soros, outras fracções do sangue, produtos imunológicos modificados, mesmo obtidos por via biotecnológica; vacinas, toxinas, culturas de microrganismos (e	3.170.763	0,29	36.915	-33,98
ORD	DESCRIÇÃO	2017 (JAN/DEZ)			VAR % US\$ F.O.B
		US\$ F.O.B.	Part %	Kg Líquido	Part %
1	Extractos, essências e concentrados de café, chá ou de mate e preparações à base destes produtos ou à base de café, chá ou de mate; chicória torrada e outros sucedâneos torrados do café e respectivos extractos, essências e concentrados	205.586.815	18,86	29.479.384	0,22
2	Soja, mesmo triturada	560.979.884	51,47	1.467.237.948	-84,78
3	Café, mesmo torrado ou descafeinado; cascas e películas de café; sucedâneos do café contendo café em qualquer proporção	85.847.129	7,88	32.180.040	-32,41
4	Açúcares de cana ou de beterraba e sacarose quimicamente pura, no estado sólido	58.385.044	5,36	152.822.124	-47,68
5	Fios de seda (exceto fios de desperdícios de seda) não acondicionados para venda a retalho	30.595.957	2,81	510.992	-18,99
6	Outros papéis, cartões, pasta (ouate) de celulose e mantas de fibras de celulose, cortados em forma própria; outras obras de pasta de papel, papel, cartão, pasta (ouate) de celulose ou de mantas de fibras de celulose	1.596.837	0,15	3.187.233	934,85
7	Outras máquinas e aparelhos de elevação, de carga, de descarga ou de movimentação (por exemplo: elevadores, escadas rolantes, transportadores, teleféricos)	11.576.370	1,06	3.795.264	24,42
8	Tortas e outros resíduos sólidos da extração do óleo de soja	42.298.782	3,88	123.617.843	-66,03
9	Outras chapas, folhas, películas, tiras e lâminas, de plástico	3.831.020	0,35	646.613	26,42
10	Artigos de transporte ou de embalagem, de plástico; rolhas, tampas, cápsulas e outros dispositivos destinados a fechar recipientes, de plástico	954.084	0,09	138.640	385,20
11	Outras chapas, folhas, películas, tiras e lâminas, de plástico não alveolar, não reforçadas nem estratificadas, sem suporte, nem associadas a outras matérias	3.846.089	0,35	1.044.352	0,74
12	Acumuladores elétricos e seus separadores, mesmo de forma quadrada ou rectangular	2.969.898	0,27	1.209.402	18,85
13	Insecticidas, rodenticidas, fungicidas, herbicidas, inibidores de germinação e reguladores de crescimento para plantas, desinfectantes e produtos semelhantes, apresentados em formas ou embalagens para venda a retalho ou como preparações ou ainda sob a for	3.204.480	0,29	571.440	-3,96
14	Milho	33.414.858	3,07	207.498.411	-91,94
15	Compostos heterocíclicos, exclusivamente de hetero-átomo(s) de azoto (nitrogénio)	385.797	0,04	13.635	541,20

continua

## 5.7.4 Principais produtos exportados – Londrina – 2017 e 2018 – US\$ FOB

continuação

ORD	DESCRIÇÃO	2017 (JAN/DEZ)			VAR %
		US\$ F.O.B.	Part %	Kg Líquido	US\$ F.O.B
16	Produtos de origem animal, não especificados nem compreendidos em outras posições; animais mortos dos Capítulos 1 ou 3, impróprios para alimentação humana	3.231.617	0,30	554.604	-24,58
17	Sangue humano; sangue animal preparado para usos terapêuticos, profiláticos ou de diagnóstico; anti-soros, outras fracções do sangue, produtos imunológicos modificados, mesmo obtidos por via biotecnológica; vacinas, toxinas, culturas de microrganismos (e	3.170.763	0,29	36.915	-33,98
18	Artigos e aparelhos ortopédicos, incluídas as cintas e fundas médico-cirúrgicas e as muletas; talas, goteiras e outros artigos e aparelhos para fracturas; artigos e aparelhos de prótese; aparelhos para facilitar a audição dos surdos e outros aparelhos par	1.633.534	0,15	4.106	15,44
19	Máquinas e aparelhos para impressão por meio de caracteres tipográficos, clichés, blocos, cilindros e outros elementos de impressão da posição 8442; máquinas de impressão de jacto de tinta, exceto as da posição 8471; máquinas auxiliares para impressão	165.301	0,02	40.600	-
20	Preparações e artigos farmacêuticos indicados na Nota 4 do presente capítulo	1.157.249	0,11	2.605	45,83
21	Papel para cigarros, mesmo cortado nas dimensões próprias, em livros ou em tubos	754.733	0,07	219.917	99,06
22	Desperdícios de seda (incluídos os casulos de bicho-da-seda impróprios para dobar, os desperdícios de fios e os fiapos)	1.022.817	0,09	109.845	4,50
23	Folhas e tiras, delgadas, de alumínio (mesmo impressas ou com suporte de papel, cartão, plástico ou semelhantes), de espessura não superior a 0,2 mm (excluído o suporte)	1.183.670	0,11	328.094	-10,58
24	Outros móveis e suas partes	606.531	0,06	165.623	68,93
25	Refrigeradores, congeladores (freezers) e outro material, máquinas e aparelhos para a produção de frio, com equipamento eléctrico ou outro; bombas de calor, excluídas as máquinas e aparelhos de ar condicionado da posição 8415	467.538	0,04	25.810	94,86
26	Algodão, não cardado nem penteado	1.994.135	0,18	1.120.679	-63,29
27	Outras gorduras e óleos vegetais (incluído o óleo de jojoba) e respectivas fracções, fixos, mesmo refinados, mas não quimicamente modificados	479.110	0,04	9.629	51,91
28	Máquinas e aparelhos, mecânicos, com função própria, não especificados nem compreendidos em outras posições deste capítulo	550.672	0,05	45.759	7,01
29	Serviços de mesa e outros artigos de uso doméstico, de higiene ou de tocador, de plástico	576.552	0,05	158.331	-9,43
30	Instrumentos e aparelhos para medicina, cirurgia, odontologia e veterinária, incluídos os aparelhos de cintilografia e outros aparelhos electromédicos, bem como os aparelhos para testes visuais	455.755	0,04	4.298	11,33
31	Carretéis, bobinas, tubos, canelas e suportes semelhantes, de pasta de papel, papel ou cartão, mesmo perfurados ou endurecidos	399.325	0,04	347.753	-3,69
32	Miudezas comestíveis de animais das espécies bovina, suína, ovina, caprina, cavalari, asinina e muar, frescas, refrigeradas ou congeladas	1.543.886	0,14	598.012	-75,15
33	Cordéis, cordas e cabos, entrançados ou não, mesmo impregnados, revestidos, recobertos ou embainhados de borracha ou de plástico	124.487	0,01	41.257	165,15
34	Cervejas de malte	212.714	0,02	340.001	51,84
35	Grupos electrogéneos e conversores rotativos, eléctricos	427.519	0,04	24.535	-26,84

continua

## 5.7.4 Principais produtos exportados – Londrina – 2017 e 2018 – US\$ FOB

conclusão

ORD	DESCRIÇÃO	2017 (JAN/DEZ)			VAR %
		US\$ F.O.B.	Part %	Kg Líquido	US\$ F.O.B
36	Partes reconhecíveis como exclusiva ou principalmente destinadas às máquinas e aparelhos das posições 8425 a 8430	576.358	0,05	66.222	-48,41
37	Monofilamentos cuja maior dimensão do corte transversal seja superior a 1 mm (monofios), varas, bastões e perfis, mesmo trabalhados à superfície mas sem qualquer outro trabalho, de plásticos	319.647	0,03	169.630	-11,09
38	Couros e peles curtidos ou em crosta, de bovinos (incluindo os búfalos) ou de equídeos, depilados, mesmo divididos, mas não preparados de outro modo	244.279	0,02	71.833	12,05
39	Guarnições, ferragens e artigos semelhantes, de metais comuns, para móveis, portas, escadas, janelas, persianas, carroçarias, artigos de seleiro, malas, cofres, caixas de segurança e outras obras semelhantes; pateras, porta-chapéus, cabides e artigos seme	547.012	0,05	121.401	-53,35
40	Centrifugadores, incluídos os secadores centrífugos, aparelhos para filtrar ou depurar líquidos ou gases	63.218	0,01	855	-
	<b>TOTAL DOS PRINCIPAIS PRODUTOS EXPORTADOS</b>	<b>1.067.381.466</b>	<b>97,93</b>	<b>2.028.561.635</b>	<b>-53,45</b>
	<b>DEMAIS PRODUTOS</b>	<b>22.517.188</b>	<b>2,07</b>	<b>22.434.837</b>	<b>-89,68</b>
	<b>TOTAL GERAL</b>	<b>1.089.898.654</b>	<b>100,00</b>	<b>2.050.996.472</b>	<b>-54,20</b>

Fonte: Ministério da Economia/SECEX/Comex Stat

OBS: -- Quando VAR% maior que 999,99.

Organização dos dados: PML/SMPOT/DP/Gerência de Pesquisas e Informações

## 5.7.5 Principais produtos importados – Londrina – 2018 – US\$ FOB

ORD	DESCRIÇÃO	2018(JAN/DEZ)		
		US\$ F.O.B.	Part. %	Kg Líquido
1	Insecticidas, rodenticidas, fungicidas, herbicidas, inibidores de germinação e reguladores de crescimento para plantas, desinfetantes e produtos semelhantes, apresentados em formas ou embalagens para venda a retalho ou como preparações ou ainda sob a for	261.844.116	49,44	27.298.744
2	Compostos heterocíclicos, exclusivamente de hetero-átomo(s) de azoto (nitrogénio)	47.573.433	8,98	3.642.704
3	Partes reconhecíveis como exclusiva ou principalmente destinadas às máquinas e aparelhos das posições 8425 a 8430	28.983.661	5,47	3.453.561
4	Ácidos carboxílicos contendo funções oxigenadas suplementares e seus anidridos, halogenetos, peróxidos e peroxiácidos; seus derivados halogenados, sulfonados, nitrados ou nitrosados	18.148.334	3,43	6.782.010
5	Outros compostos organo-inorgânicos	14.079.908	2,66	3.348.000
6	Polímeros de etileno, em formas primárias	13.761.330	2,60	6.605.606
7	Aglutinantes preparados para moldes ou para núcleos de fundição; produtos químicos e preparações das indústrias químicas ou das indústrias conexas (incluídos os constituídos por misturas de produtos naturais), não especificados nem compreendidos noutras p	10.566.421	2,00	4.439.315
8	Transformadores elétricos, conversores elétricos estáticos (rectificadores, por exemplo), bobinas de reactância e de auto-indução	8.921.024	1,68	274.776

continua

## 5.7.5 Principais produtos importados – Londrina – 2018 – US\$ FOB

continuação

ORD	DESCRIÇÃO	2018(JAN/DEZ)		
		US\$ F.O.B.	Part. %	Kg Líquido
9	Trigo e mistura de trigo com centeio	8.724.596	1,65	43.300.000
10	Outras chapas, folhas, películas, tiras e lâminas, de plástico não alveolar, não reforçadas nem estratificadas, sem suporte, nem associadas a outras matérias	5.594.559	1,06	1.051.560
11	Folhas e tiras, delgadas, de alumínio (mesmo impressas ou com suporte de papel, cartão, plástico ou semelhantes), de espessura não superior a 0,2 mm (excluído o suporte)	4.441.439	0,84	1.158.080
12	Poliâmidas em formas primárias	4.143.779	0,78	1.284.248
13	Artigos e aparelhos ortopédicos, incluídas as cintas e fundas médico-cirúrgicas e as muletas; talas, goteiras e outros artigos e aparelhos para fracturas; artigos e aparelhos de prótese; aparelhos para facilitar a audição dos surdos e outros aparelhos par	4.102.559	0,77	4.908
14	Compostos de função carboxiamida; compostos de função amida do ácido carbônico	4.079.277	0,77	718.550
15	Tiocompostos orgânicos	3.976.043	0,75	553.000
16	Outras máquinas e aparelhos de elevação, de carga, de descarga ou de movimentação (por exemplo: elevadores, escadas rolantes, transportadores, teleféricos)	3.896.622	0,74	1.294.624
17	Compostos de função amina	3.502.246	0,66	3.255.747
18	Ácidos monocarboxílicos acíclicos não saturados e ácidos monocarboxílicos cíclicos, seus anidridos, halogenetos, peróxidos e peroxiácidos; seus derivados halogenados, sulfonados, nitrados ou nitrosados	3.288.293	0,62	122.836
19	Polímeros de acetato de vinilo ou de outros ésteres de vinilo, em formas primárias; outros polímeros de vinilo, em formas primárias	3.278.554	0,62	776.806
20	Papel, cartão, pasta (ouate) de celulose e mantas de fibras de celulose, revestidos, impregnados, recobertos, coloridos à superfície, decorados à superfície ou impressos, em rolos ou em folhas de forma quadrada ou rectangular, de qualquer formato ou dimen	3.056.565	0,58	2.566.060
21	Vassouras e escovas, mesmo constituindo partes de máquinas, de aparelhos ou de veículos, vassouras mecânicas de uso manual, exceto as motorizadas, espanadores; cabeças preparadas para escovas, pincéis e artigos semelhantes; bonecas e rolos para pintura;	2.953.176	0,56	627.541
22	Instrumentos e aparelhos para medicina, cirurgia, odontologia e veterinária, incluídos os aparelhos de cintilografia e outros aparelhos electromédicos, bem como os aparelhos para testes visuais	2.951.251	0,56	39.593
23	Instrumentos e aparelhos para regulação ou controlo, automáticos	2.892.322	0,55	18.258
24	Alumínio em formas brutas	2.460.792	0,46	1.011.662
25	Compostos de outras funções azotadas (nitrogenadas)	2.274.200	0,43	535.570
26	Café, mesmo torrado ou descafeinado; cascas e películas de café; sucedâneos do café contendo café em qualquer proporção	2.105.317	0,40	965.156
27	Polímeros de cloreto de vinilo ou de outras olefinas halogenadas, em formas primárias	1.978.229	0,37	558.908

continua

## 5.7.5 Principais produtos importados – Londrina – 2018 – US\$ FOB

conclusão

ORD	DESCRIÇÃO	2018(JAN/DEZ)		
		US\$ F.O.B.	Part. %	Kg Líquido
28	Correias transportadoras ou de transmissão, de borracha vulcanizada	1.922.311	0,36	930.976
29	Óleos e outros produtos provenientes da destilação dos alcatrões de hulha a alta temperatura; produtos análogos em que os constituintes aromáticos predominem em peso relativamente aos constituintes não aromáticos	1.848.226	0,35	1.268.940
30	Partes reconhecíveis como exclusiva ou principalmente destinadas aos motores das posições 8407 ou 8408	1.739.294	0,33	149.299
31	Cordas, cabos, entrançados, lingas e artefactos semelhantes, de ferro ou aço, não isolados para usos elétricos	1.667.010	0,31	754.628
32	Outras matérias corantes; preparações indicadas na Nota 3 do presente capítulo, exceto das posições 3203, 3204 ou 3205; produtos inorgânicos dos tipos utilizados como luminóforos, mesmo de constituição química definida	1.506.427	0,28	548.000
33	Instrumentos, aparelhos e máquinas de medida ou controlo, não especificados nem compreendidos em outras posições do presente capítulo; projectores de perfis	1.404.457	0,27	63.632
34	Papel e cartão revestidos de caulino ou de outras substâncias inorgânicas numa ou nas duas faces, com ou sem aglutinantes, sem qualquer outro revestimento, mesmo coloridos à superfície, decorados à superfície ou impressos, em rolos ou em folhas de forma q	1.359.550	0,26	1.157.191
35	Resinas amínicas, resinas fenólicas e poliuretanos, em formas primárias	1.321.361	0,25	261.773
36	Agentes orgânicos de superfície (exceto sabões); preparações tensoactivas, preparações para lavagem (incluídas as preparações auxiliares de lavagem) e preparações para lavagem, mesmo contendo sabão, exceto as da posição 3401	1.218.557	0,23	687.555
37	Cebolas, chalotas, alho comum, alho-porro e outros produtos hortícolas aliáceos, frescos ou refrigerados	1.180.650	0,22	847.500
38	Veios (árvores) de transmissão [incluídas as árvores de cames (excêntricos) e cambotas (virabrequins)] e manivelas; chumaceiras (mancais) e bronzes; engrenagens e rodas de fricção; eixos de esferas ou de roletes; redutores, multiplicadores, caixas de trans	1.179.712	0,22	228.424
39	Bombas para líquidos, mesmo com dispositivo medidor; elevadores de líquidos	1.160.849	0,22	95.643
40	Partes e acessórios dos veículos das posições 8711 a 8713	1.154.535	0,22	181.772
	<b>TOTAL DOS PRINCIPAIS PRODUTOS IMPORTADOS</b>	492.240.985	92,94	122.863.156
	DEMAIS PRODUTOS IMPORTADOS	37.381.637	7,06	9.886.332
	<b>TOTAL GERAL</b>	<b>529.622.622</b>	<b>100,00</b>	<b>132.749.488</b>

Fonte: Ministério da Economia/SECEX/Comex Stat

Organização dos dados: PML/SMPOT/DP/Gerência de Pesquisas e Informações.

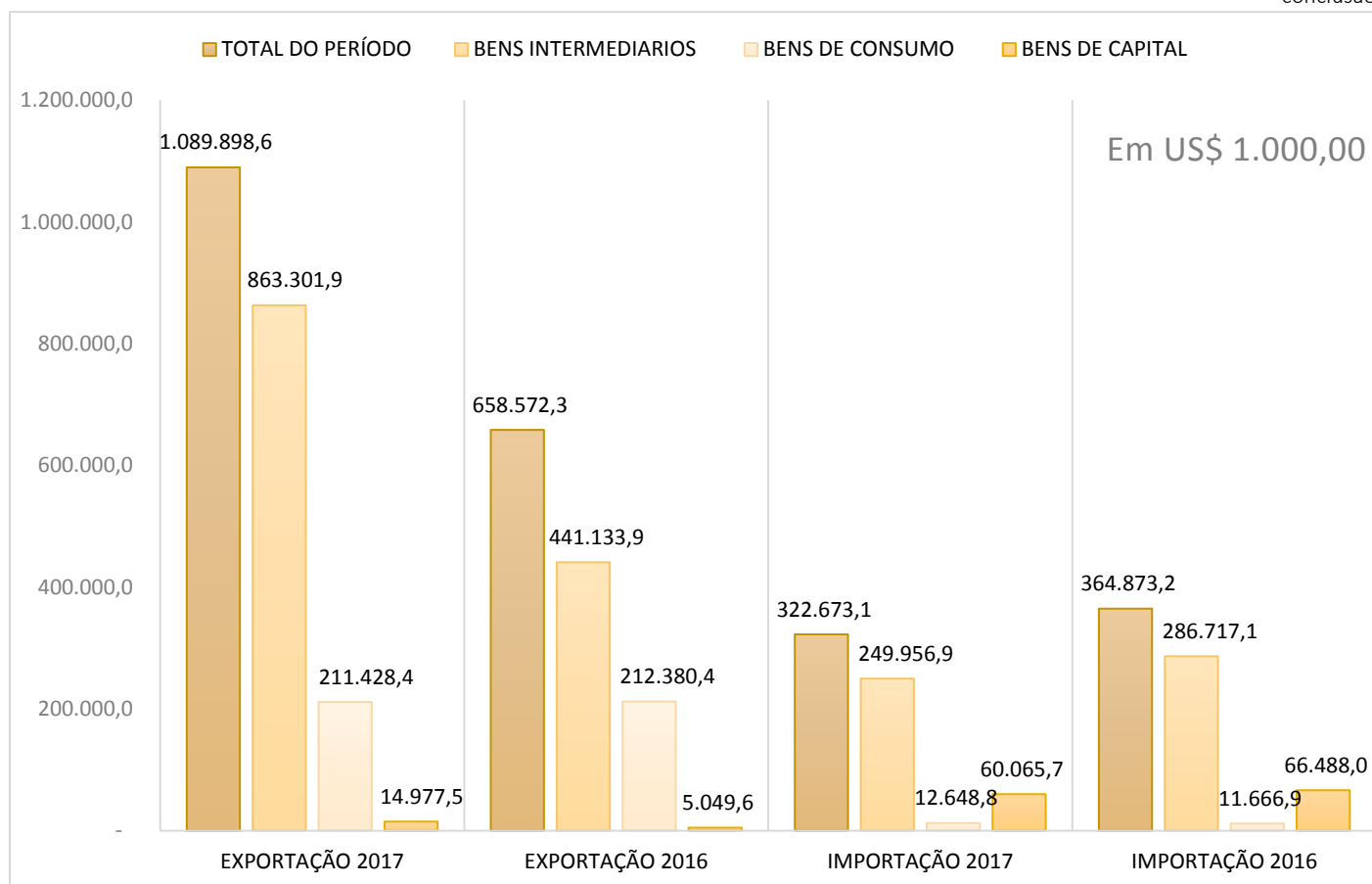
## 5.7.6 Exportação e Importação – Londrina (PR) – 2016 e 2017 – Setores de Contas Nacionais – US\$ FOB

	EXPORTAÇÃO			
	2017 (Jan/Dez)		2016 (Jan/Dez)	
	Valor	Part %	Valor	Part %
<b>TOTAL DO PERÍODO</b>	<b><u>1.089.898.591</u></b>	<b><u>100,00</u></b>	<b><u>658.572.267</u></b>	<b><u>100,00</u></b>
BENS DE CAPITAL	14.977.474	1,37	5.049.644	0,77
BENS DE CAPITAL (EXC.EQUIP.DE TRANSPORTE USO INDUSTRI.)	14.977.474	1,37	5.049.644	0,77
BENS INTERMEDIÁRIOS	<b>863.301.944</b>	<b>79,21</b>	<b>441.133.886</b>	<b>66,98</b>
ALIMENTOS E BEBIDAS DESTINADOS À INDÚSTRIA	719.736.776	66,04	350.456.340	53,21
INSUMOS INDUSTRIAIS	140.855.891	12,92	89.232.085	13,55
PEÇAS E ACESSÓRIOS DE EQUIPAMENTOS DE TRANSPORTE	2.709.277	0,25	1.445.461	0,22
BENS DE CONSUMO	<b>211.428.440</b>	<b>19,40</b>	<b>212.380.441</b>	<b>32,25</b>
BENS DE CONSUMO DURÁVEIS	2.347.628	0,22	2.161.472	0,33
BENS DE CONSUMO NÃO DURÁVEIS	209.080.812	19,18	210.218.969	31,92
COMBUSTÍVEIS E LUBRIFICANTES	<b>190.733</b>	<b>0,02</b>	<b>8.296</b>	<b>--</b>
	IMPORTAÇÃO			
	2017 (Jan/Dez)		2016 (Jan/Dez)	
	Valor	Part %	Valor	Part %
<b>TOTAL DO PERÍODO</b>	<b><u>322.673.136</u></b>	<b><u>100,00</u></b>	<b><u>364.873.157</u></b>	<b><u>100,00</u></b>
BENS DE CAPITAL	60.065.671	18,62	66.487.955	18,22
BENS DE CAPITAL (EXC.EQUIP.DE TRANSPORTE USO INDUSTRI.)	60.062.394	18,61	66.476.653	18,22
EQUIPAMENTOS DE TRANSPORTE DE USO INDUSTRIAL	3.277	--	11.302	--
BENS INTERMEDIÁRIOS	<b>249.956.876</b>	<b>77,46</b>	<b>286.717.099</b>	<b>78,58</b>
INSUMOS INDUSTRIAIS	232.459.296	72,04	277.765.823	76,13
ALIMENTOS E BEBIDAS DESTINADOS À INDÚSTRIA	14.649.481	4,54	4.481.042	1,23
PEÇAS E ACESSÓRIOS DE EQUIPAMENTOS DE TRANSPORTE	2.848.099	0,88	4.470.234	1,23
BENS DE CONSUMO	<b>12.648.812</b>	<b>3,92</b>	<b>11.666.871</b>	<b>3,20</b>
BENS DE CONSUMO NÃO DURÁVEIS	8.740.662	2,71	9.215.166	2,53
BENS DE CONSUMO DURÁVEIS	3.908.150	1,21	2.451.705	0,67
COMBUSTÍVEIS E LUBRIFICANTES	<b>1.777</b>	<b>--</b>	<b>1.232</b>	<b>--</b>

continua

## 5.7.6 Exportação e Importação – Londrina (PR) – 2016 e 2017 – Setores de Contas Nacionais – US\$ FOB

conclusão



Fonte: Ministério do Desenvolvimento, Indústria e Comércio Exterior.

OBS: -- Quando VAR% maior que 999,99.

Os dados por CGCE (Classificação por Grandes Categorias Econômicas) não estão mais disponíveis a nível municipal no Comex Stat.

Organização dos dados: PML/SMPOT/DP/Gerência de Pesquisas e Informações.

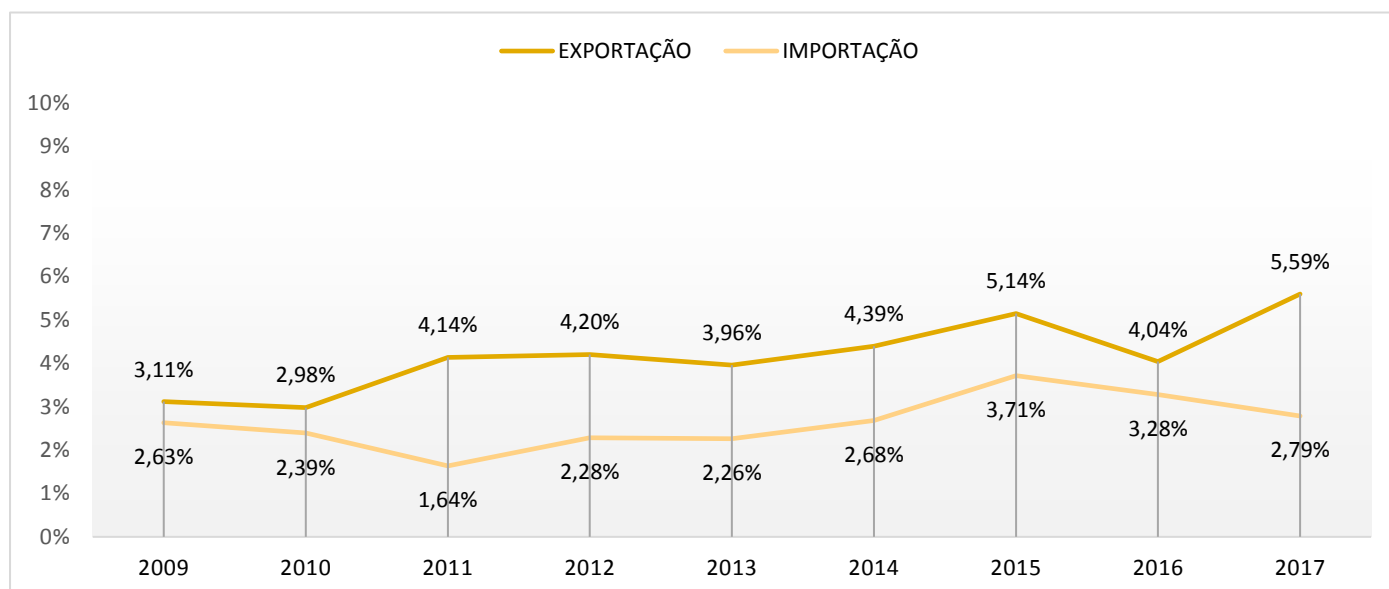
## 5.7.7 Participação das exportações e importações do município de Londrina no total do Paraná – US\$ mil FOB – 2009 a 2018

ANO	EXPORTAÇÃO		
	Paraná	Londrina	Participação % de Londrina no Paraná
2018	18.602.059	499.174	2,68
ANO	IMPORTAÇÃO		
	Paraná	Londrina	Participação % de Londrina no Paraná
2018	12.432.664	529.623	4,26

continua

## 5.7.7 Participação das exportações e importações do município de Londrina no total do Paraná – US\$ mil FOB – 2009 a 2018

conclusão



Fonte: Ministério da Economia/SECEX/Comex Stat

Organização dos dados: PML/SMPOT/DP/Gerência de Pesquisas e Informações.

## 5.7.8 Principais empresas exportadoras – Londrina (PR) – 2018

Nº DE EMPRESAS	EMPRESAS
1	AAF DO BRASIL PRODUTOS ODONTOLOGICOS LTDA
2	A-CEOLIN COMERCIAL LTDA
3	ADAMA BRASIL S/A
4	ADECOAGRO VALE DO IVINHEMA S.A.
5	AGROBRASIL CATUAI COFFEE LTDA
6	AGROPECUARIA SANTA MARIA DO CERNE LTDA
7	ALQUIMINAS INDUSTRIA E COMERCIO DE COSMETICOS LTDA
8	AMG COMERCIO E INDUSTRIA DE PECAS - EIRELI
9	ANGELUS INDUSTRIA DE PRODUTOS ODONTOLOGICOS S/A
10	ANGELUS PRIMA DENTAL LTDA
11	ARAUCARIA IMPORTACAO E EXPORT DE PRODUCAO ANIMAL LTDA
12	ARTE NOVA INDUSTRIA E COMERCIO DE MOVEIS E DECORACOES -
13	B F TRADE AGRO COMERCIAL EIRELI
14	BARATA AVIATION AVIACAO EIRELI
15	BELAGRICOLA COMERCIO E REPRESENTACOES DE PRODUTOS AGRIC
16	BELKA PVC INDUSTRIA DE FORRO LTDA
17	BEMIS DO BRASIL INDUSTRIA E COMERCIO DE EMBALAGENS LTDA
18	BEMIS DO BRASIL INDUSTRIA E COMERCIO DE EMBALAGENS LTDA
19	BENVENHO & CIA LTDA
20	BIODIVERSITE DO BRASIL DISTRIBUIDORA DE INSUMOS COSMETI
21	BRASIL MEAT LTDA
22	BRUPET INDUSTRIA DE MASTIGAVEIS PARA CAES EIRELI
23	CAFE TRES CORACOES S.A
24	CHOPEIRAS ART CHOPP EIRELI
25	CJ INTERNATIONAL BRASIL COMERCIAL AGRICOLA LTDA.

continua

## 5.7.8 Principais empresas exportadoras – Londrina (PR) – 2018

continuação

Nº DE EMPRESAS	EMPRESAS
26	COFCO INTERNATIONAL BRASIL S.A.
27	COFCO INTERNATIONAL GRAOS E OLEAGINOSAS LTDA.
28	COMPANHIA CACIQUE DE CAFE SOLUVEL
29	COMPENSADOS IDEAL LTDA
30	CRYOVAC LONDRINA LTDA
31	EISA - EMPRESA INTERAGRICOLA S/A
32	ELEVADORES ATLAS SCHINDLER LTDA.
33	ESTAMPAR INDUSTRIA E COMERCIO DE MATRIZES LTDA
34	F. PEREIRA & CARVALHO LTDA.
35	FAST ARIAM EQUIPAMENTOS LTDA
36	FAST GONDOLAS EQUIPAMENTOS LTDA
37	FATIMA REGINA DE OLIVEIRA SEIXAS
38	FELDMANN E FELDMANN COMERCIO DE ARTIGOS INFANTIS LTDA
39	FIACAO DE SEDA BRATAC S A
40	FILTROLON DISTRIBUIDORA DE FILTROS - EIRELI
41	FINGERTECH IMPORTACAO E COMERCIO DE PRODUTOS TECNOLOGIC
42	FORTALEZA AGRO MERCANTIL LTDA.
43	GAVILON DO BRASIL COMERCIO DE PRODUTOS AGRICOLAS LTDA.
44	G.N.B. INDUSTRIA DE BATERIAS EIRELI
45	HS TECHNOLOGY - INDUSTRIA E COMERCIO DE EQUIPAMENTOS EL
46	HUMBERG AGRIBRASIL COMERCIO E EXPORTACAO DE GRAOS LTDA
47	HYDRONLUBZ INDUSTRIA E COMERCIO DE EQUIPAMENTOS LTDA
48	IDENTITA - INDUSTRIA E COMERCIO DE EMBALAGENS EIRELI
49	INBEB - INDUSTRIAL NORTE PARANAENSE DE BEBIDAS LTDA
50	INDREL INDUSTRIA DE REFRIGERACAO LONDRINENSE LTDA
51	INDUSBELLO IND. E COM. DE PRODUTOS MEDICOS E ODONTOLOGI
52	INDUSTRIA E COMERCIO DE CONFECOOES LA-PLAYA LTDA
53	INSTITUTO DE CANCER DE LONDRINA
54	INTERNATIONAL SEALS TECNOLOGIA EM VEDACOES LTDA.
55	ITIMURA TEXTIL LTDA
56	JUNTAS SANTA CRUZ LTDA
57	KOBRA INDUSTRIA E TECNOLOGIA LTDA
58	LABORATORIOS VENCOFARMA DO BRASIL LTDA
59	LDSOFTWARE S.A
60	LEAO DIESEL LTDA
61	LOUIS DREYFUS COMPANY BRASIL S.A.
62	MANGONI & QUERO LTDA
63	MAST PET INDUSTRIA E COMERCIO DE PRODUTOS PARA ANIMAIS
64	MERIDIONAL TCS INDUSTRIA E COMERCIO DE OLEOS S/A
65	METAL IMPORT IMPORTACAO E EXPORTACAO DE METAIS LTDA
66	MISS PINK COSMETICOS LTDA
67	NO WORRY ASSISTENCIA TECNICA E COMERCIO DE PRODUTOS ELE
68	NUTRI 100 AGRO LTDA
69	ODEBRECHT COMERCIO E INDUSTRIA DE CAFE LTDA
70	OFFICE&HOME BRAZIL TRADING MOBILIARIO LTDA.
71	OLAM AGRICOLA LTDA.
72	OM EQUIPAMENTOS DE COMUNICACAO LTDA
73	P. H. N. KOBYLKA
74	PARANA EQUIPAMENTOS S A
75	PLASTIMAX MAQUINAS PARA PLASTICOS LTDA

continua

## 5.7.8 Principais empresas exportadoras – Londrina (PR) – 2018

conclusão

Nº DE EMPRESAS	EMPRESAS
76	PR TRADING COMERCIO & EXPORTACAO LTDA
77	PURIFILT - INDUSTRIA E COMERCIO DE PURIFICADORES DE COM
78	RABBIT INDUSTRIA E COMERCIO DE PRODUTOS DE HIGIENE PESS
79	RAUL SANDER & CIA LTDA
80	REDI FERTILIZANTES DO BRASIL LTDA.
81	RONDOPAR ENERGIA ACUMULADA LTDA
82	ROYAL COFFEE - COMERCIAL E EXPORTADORA DE CAFE LTDA
83	S DOS SANTOS CONSTRUTORA LTDA
84	SONOCO DO BRASIL LTDA
85	STUMPF IND. E COM. DE ACUMULADORES ELETRICOS LTDA.
86	SUPRACOMEX COMÉRCIO DE EMBALAGEM - EIRELI
87	TURBAY & POLONIO LTDA
88	TXO SYSTEMS COMERCIO DE EQUIPAMENTOS PARA INFRAESTRUTUR
89	ULTRACOMEX COMERCIAL IMPORTADORA E EXPORTADORA LTDA
90	UNICAFE COMPANHIA DE COMERCIO EXTERIOR
91	VIVIANE GARCIA MENDES CONFECÇOES
92	WEIPT BRASIL LTDA
93	WGS DISTRIBUIDORA DE AUTO PECAS EIRELI
94	WITTUR LTDA
95	WORK LEATHER INDUSTRIA E COMERCIO DE COUROS LTDA
96	YUZE PRODUTOS CERAMICOS LTDA
97	Z & O - PRODUTOS PARA ANIMAIS - EIRELI

Fonte: Ministério do Desenvolvimento, Indústria e Comércio Exterior.

Nota: De acordo como Ministério da Indústria, Comércio Exterior e Serviços, as publicações que fornecem detalhamento de país destino/origem por CNPJ e faixa de valor por CNPJ foram descontinuadas e não serão mais divulgadas por questões de sigilo fiscal/empresarial, seguindo o previsto na Constituição Federal arts. 5º, X e XII e 145, §1º; no Código Tributário Nacional, arts. 198 e 199; na Lei 12.527/2011, arts. 4º, IV, 6, III e 31; e no Decreto nº 7.724/2012, arts. 5º, §2º e 6º, I.

Organização dos dados: PML/SMPOT/DP/Gerência de Pesquisas e Informações.

## 5.7.9 Principais empresas importadoras – Londrina (PR) – 2018

Nº DE EMPRESAS	EMPRESAS
1	A C PEREIRA PREPARACAO DE DOCUMENTOS EIRELI
2	A. ROLEMIX - COM. E IMP. DE ROLAMENTOS E RETENTORES LTD
3	ACAMU COMERCIO DE AUTO PECAS LTDA
4	A-CEOLIN COMERCIAL LTDA
5	ADAMA BRASIL S/A
6	ADIBRAS - ATACADO, DISTRIBUIÇÃO E IMPORTAÇÃO DO BRASIL
7	ADVANCE EQUIPAMENTOS MEDICOS E HOSPITALARES LTDA
8	AGRICOLA CRISTALINA LTDA
9	ALCANTARA - BLENDS INDUSTRIA E COMERCIO DE INGREDIENTES
10	ALLVET QUIMICA INDUSTRIAL LTDA
11	ALUMPAR ALUMINIOS LTDA
12	AMAZONIA - COMERCIO DE CORREIAS LTDA
13	AMLG COMERCIO E IMPORTACAO LTDA
14	ANGELUS INDUSTRIA DE PRODUTOS ODONTOLOGICOS S/A
15	ANGELUS PRIMA DENTAL LTDA
16	ANTONIO RICARDO PACHECO ALUMINIOS - EIRELI
17	ARAUCARIA IMPORTACAO E EXPORT DE PRODUCAO ANIMAL LTDA

continua

## 5.7.9 Principais empresas importadoras – Londrina (PR) – 2018

continuação

Nº DE EMPRESAS	EMPRESAS
18	ARTHROM COMERCIO DE IMPLANTES ORTOPEDICOS LTDA
19	ARTROFIX COMERCIO DE MATERIAIS CIRURGICOS LTDA .
20	ATOMIZER DO BRASIL LTDA
21	ATUAL INDUSTRIA E COMERCIO DE CONFECOES LTDA
22	AYUMI - COMERCIO, IMPORTACAO E EXPORTACAO DE MAQUINAS E
23	B & R IMPORTACAO E EXPORTACAO LTDA
24	BELKA PVC INDUSTRIA DE FORRO LTDA
25	BEMIS DO BRASIL INDUSTRIA E COMERCIO DE EMBALAGENS LTDA
26	BEMIS DO BRASIL INDUSTRIA E COMERCIO DE EMBALAGENS LTDA
27	BENMAX COMERCIO IMPORTACAO E EXPORTACAO LTDA
28	BENVENHO & CIA LTDA
29	BIO ABSOLUE COMERCIO E DISTRIBUICAO DE INSUMOS COSMETIC
30	BIODIVERSITE DO BRASIL DISTRIBUIDORA DE INSUMOS COSMETI
31	BOTELHO & BERTOLI LTDA
32	BP4 COMERCIO, IMPORTACAO E EXPORTACAO DE PEDRAS PRECIOS
33	BRASIL DIGITAL TINTAS LTDA
34	BRASINTER PRODUTOS QUIMICOS LTDA
35	BRDECOR COMERCIO E IMPORTACAO DE ARTIGOS PARA FESTAS -
36	C R GONCALVES - METAIS EIRELI
37	CAGISA COMERCIO DE APARELHOS DE MASSAGEM EIRELI
38	CENTROHEX MATERIAIS ODONTOLOGICOS E ORTOPEDICOS LTDA
39	COFCO INTERNATIONAL GRAOS E OLEAGINOSAS LTDA.
40	COMPANHIA CACIQUE DE CAFE SOLUVEL
41	CONCEPTI IMPORTACAO E EXPORTACAO DE PRODUTOS MANUFATURA
42	CONFECOES FLAVIANA LTDA
43	CORT - FER - INDUSTRIA DE MAQUINAS E PEÇAS LTDA
44	CR ABRASIVOS LTDA
45	CRYOVAC LONDRINA LTDA
46	CUNHA & NAKAMURA LTDA
47	D S J - LONDRINA ARMARINHOS LTDA.
48	DACEL - COMERCIO DE CORREIAS E MANGUEIRAS LTDA.
49	DELTA L INDUSTRIA E COMERCIO EIRELI
50	DIRIL CYMBALS BRASIL LTDA
51	DUAUTO DISTRIBUIDORA DE AUTO PECAS LTDA
52	E. C. GUADANHIN - MAQUINAS E EQUIPAMENTOS - EIRELI
53	EFFORTECH TECNOLOGIA E SOLUCOES LTDA
54	EIDEE - COMERCIO E INDUSTRIA DE TECNOLOGIA E DESIGN LTD
55	ELETROCOISAS COMPONENTES ELETRO-ELETRONICOS LTDA
56	ELEVADORES ATLAS SCHINDLER LTDA.
57	ELSA VIEIRA MARQUES MATTOS - ECOMMERCE DE ELETRONICOS
58	ENTELBRA INDUSTRIA ELETRONICA LTDA
59	ENZZO COMERCIO E IMPORTACAO DE MOVEIS EIRELI
60	EUROMAQ-RENTAL COMERCIO DE EMPILHADEIRAS LTDA
61	EUROMAQUINAS COMERCIO DE EMPILHADEIRAS, MAQUINAS E EQUI
62	EUROMAR COMERCIO DE MATERIAIS DE CONSTRUCAO - EIRELI
63	EUROVOLT ENERGY SERVICE GLOBAL - EIRELI
64	F. A. SORJE & CIA LTDA
65	F. B. PULLIN DE ARAUJO
66	FAJTEK CONSTRUTORA LTDA.
67	FAST ARIAM EQUIPAMENTOS LTDA

continua

## 5.7.9 Principais empresas importadoras – Londrina (PR) – 2018

continuação

Nº DE EMPRESAS	EMPRESAS
68	FAST GONDOLAS EQUIPAMENTOS LTDA
69	FATIMA REGINA DE OLIVEIRA SEIXAS
70	FIACAO DE SEDA BRATAC S A
71	FINGERTECH IMPORTACAO E COMERCIO DE PRODUTOS TECNOLOGIC
72	FIORAVANTI MERCANTE COMERCIO E IMPORTACAO EIRELI
73	F&K GROUP TECNOLOGIA EM SISTEMAS AUTOMOTIVOS LTDA
74	FOR WHEELS INDUSTRIA E COMERCIO LTDA
75	FOTOVOLTEC PROJETOS E CONSULTORIA DE ENERGIA FOTOVOLTAI
76	FOX IMPORT LTDA.
77	G DE ALMEIDA R OKUNO IMPORT
78	GEO ENERGETICA PARTICIPACOES S.A.
79	GMTEX INDUSTRIA DE CONFECCOES EIRELI
80	G.N.B. INDUSTRIA DE BATERIAS EIRELI
81	GOLSAT TECNOLOGIA LTDA
82	GOMEZ & GUILLEN COMERCIO DE ALIMENTOS LTDA
83	GP INOX - COMERCIO DE UTILIDADES DOMESTICAS - EIRELI
84	GRAFFLIT INDUSTRIA DE TINTAS LTDA
85	GRAFFTEX INDUSTRIA E COMERCIO DE TINTAS E REVESTIMENTOS
86	H. R. SCABURI & CIA. LTDA
87	HAYAMA-IND E COM DE PRODUTOS ELETRONICOS LTDA
88	HAYONIK INDUSTRIA E COMERCIO DE PRODUTOS ELETRONICOS LT
89	HS TECHNOLOGY - INDUSTRIA E COMERCIO DE EQUIPAMENTOS EL
90	H.T ENGENHARIA ELETRICA E TELECOMUNICACOES - EIRELI
91	HYDRONLUBZ INDUSTRIA E COMERCIO DE EQUIPAMENTOS LTDA
92	ICONNECT INDUSTRIA DE PRODUTOS ELETRONICOS LIMITADA
93	IDENTITA - INDUSTRIA E COMERCIO DE EMBALAGENS EIRELI
94	I.D.ITALY COMPONENTES DIESEL LTDA
95	IGOR ISSAMU TAKAGI - EIRELI
96	IMPORT SERVICE MATERIAL MEDICO HOSPITALAR LTDA
97	INBEB - INDUSTRIAL NORTE PARANAENSE DE BEBIDAS LTDA
98	INDREL INDUSTRIA DE REFRIGERACAO LONDRINENSE LTDA
99	INDUSBELLO IND. E COM. DE PRODUTOS MEDICOS E ODONTOLOGI
100	INDUSLAB COMERCIO DE PRODUTOS PARA LABORATORIOS LTDA
101	INDUSTRIA E COMERCIO DE CONFECCOES LA-PLAYA LTDA
102	INDUSTRIA E COMERCIO DE SALGADOS GLADSTONE LTDA
103	INDUSTRIA E COMERCIO HIDROMAR LTDA
104	INSTITUTO AGRONOMICO DO PARANA IAPAR
105	INSTITUTO DE CANCER DE LONDRINA
106	INTERNATIONAL SEALS TECNOLOGIA EM VEDACOES LTDA.
107	INTERTINTAS - REVESTIMENTOS ANTICORROSIVOS LTDA
108	ITIMURA TEXTIL LTDA
109	J G COMERCIO DE DERMOCOSMETICOS LTDA
110	J MACEDO S/A
111	J. P. TRISTAO INDUSTRIA E COMERCIO LTDA
112	JADE IMPORTACAO E EXPORTACAO DE MANUFATURADOS LTDA
113	JAMHOUR COMÉRCIO E IMPORTAÇÃO DE MÓDULOS ELETRÓNICOS EI
114	JKG DO BRASIL INDUSTRIA DE PLACAS DE SEGURANCA LTDA
115	JULIANO MARICATO RAMOS - INDUSTRIA DE METAIS
116	JUNTAS SANTA CRUZ LTDA
117	JURKIETEC COMERCIO DE COMPONENTES ELETRONICOS LTDA

continua

## 5.7.9 Principais empresas importadoras – Londrina (PR) – 2018

continuação

Nº DE EMPRESAS	EMPRESAS
118	KOBRA INDUSTRIA E TECNOLOGIA LTDA
119	KTEC MAQUINAS E FERRAMENTAS LTDA -
120	L RAFIHI COMERCIO IMPORTACAO E EXPORTACAO EIRELI
121	LABORATORIOS VENCOFARMA DO BRASIL LTDA
122	LF - COMERCIAL DE MATERIAIS PARA CONSTRUCAO LTDA.
123	LIMAGRAIN BRASIL S.A.
124	LONDRILAB COMERCIO DE PRODUTOS MICROBIOLÓGICOS LTDA
125	LOUZADA COMERCIO DE LIVROS LTDA
126	LUCA & AGUIAR LTDA
127	LUMINAL PRODUTOS MEDICOS - EIRELI
128	LUNA BRASIL COMERCIAL EIRELI
129	M YAMASHITA & K L F YAMASHITA LTDA
130	MARINGA FITAS DISTR DE FITAS E ABRASIVOS INDUSTR LTDA
131	MARYLEIDE FONSECA ALMEIDA EIRELI
132	MASOTU INDUSTRIA E COMERCIO EIRELI
133	MB PRODUTOS FISIOTERAPICOS - IMPORTACAO E EXPORTACAO LT
134	MDJ SUPRIMENTOS DE INFORMATICA LTDA
135	MEGAMAMUTE COMERCIO ON LINE DE ELETRONICOS E INFORMATIC
136	MERHI & FERNANDES COMERCIO IMPORTACAO E EXPORTACAO LTDA
137	METAL IMPORT IMPORTACAO E EXPORTACAO DE METAIS LTDA
138	MICAELI SUZI DE OLIVEIRA DE ASSIS
139	MICROSENS S/A
140	MSE ENGENHARIA LTDA
141	MULLER DIESEL - COMERCIO DE PECAS LTDA
142	MULT-GRILL EXPRESS DO BRASIL INDUSTRIA E COMERCIO LTDA
143	MXM COMERCIO E IMPORTACAO LTDA
144	N. C. CARVALHO EIRELI
145	NO WORRY ASSISTENCIA TECNICA E COMERCIO DE PRODUTOS ELE
146	ORGANIZACAO VIVER
147	OYA E SUGIOKA LTDA
148	P. OKUNO IMPORT
149	PASSALACQUA & CIA LTDA
150	PAULO SERGIO SILVA-COMPRESSORES
151	PREGAR - PREGOS ARAMES LTDA
152	PRIMOR DO BRASIL LTDA
153	PROJETO VALE LTDA
154	PRYSMIAN CABOS E SISTEMAS DO BRASIL S/A
155	R JUAREZ DE ALMEIDA
156	RABBIT INDUSTRIA E COMERCIO DE PRODUTOS DE HIGIENE PESS
157	R.B.GUIMARAES & CIA.LTDA
158	REAL PRIME IMPORT -COMERCIO, IMPORTACAO E EXPORTACAO DE
159	REDAI INDUSTRIAL, COMERCIAL, IMPORTADORA E EXPORTADORA
160	RISE MODE INDUSTRIA DE ARTEFATOS DE ACRILICOS EIRELI
161	RIZON INDUSTRIA DE MAQUINAS LTDA
162	ROLEMAIS COM DE ROLAMENTOS EIRELI
163	RONDOPAR ENERGIA ACUMULADA LTDA
164	ROTAM DO BRASIL AGROQUIMICA E PRODUTOS AGRICOLAS LTDA
165	SENEDESE E CIA LTDA
166	SL DUAS RODAS COMERCIAL E IMPORTADORA LTDA
167	SOCIEDADE RADIO EMISSORA PARANAENSE SA
168	SONOCO DO BRASIL LTDA

continua

## 5.7.9 Principais empresas importadoras – Londrina (PR) – 2018

conclusão

Nº DE EMPRESAS	EMPRESAS
169	SPOT COMERCIO E IMPORTACAO DE ARTIGOS OPTICOS LTDA
170	STERICONTROL COMERCIAL HOSPITALAR LTDA
171	STRIQUER TRICOT INDUSTRIA E COMERCIO DE CONFECOES LTDA
172	SUKIN COMERCIO DE DERMOCOSMETICOS LTDA
173	SUPRACOMEX COMÉRCIO DE EMBALAGEM - EIRELI
174	TECO EMPREENDIMENTOS ECOSSUSTENTAVEIS LTDA
175	TELEVISAO LONDRINA LTDA
176	TEX CARD COMERCIO DE LINHAS LTDA
177	TKJ COMPRESSORES LTDA
178	TODIMO MATERIAIS PARA CONSTRUCAO SA
179	TRINDADE BUTEN COSMETICOS EIRELI
180	TUNDRA AGROINDUSTRIAL LTDA
181	TXO SYSTEMS COMERCIO DE EQUIPAMENTOS PARA INFRAESTRUTUR
182	ULTRACOMEX COMERCIAL IMPORTADORA E EXPORTADORA LTDA
183	UNIVERSIDADE ESTADUAL DE LONDRINA
184	UPPARTY MERCANTE COMERCIO E IMPORTACAO DE EMBALAGENS -
185	VELTEC SOLUCOES TECNOLOGICAS LTDA
186	VERO ON LINE TECNOLOGIA LTDA
187	VIACAO GARCIA LTDA
188	VIAER TAXI AEREO E AEROFOTOGRAFIA LTDA
189	VITORIA TINTAS INDUSTRIA E COMERCIO LTDA
190	V.P.G. IMPORTACAO E DISTRIBUICAO LTDA
191	VRX ABRASIVES COMERCIO DE ABRASIVOS EIRELI
192	W. FISIO INDUSTRIA E COMERCIO DE APARELHOS ELETRICOS LT
193	WATERLOO COMERCIAL IMPORTADORA E EXPORTADORA DE MANUFAT
194	WEIPT BRASIL LTDA
195	WIP BRASIL COMERCIAL IMPORTADORA E EXPORTADORA EIRELI
196	WITTUR LTDA
197	YUZE PRODUTOS CERAMICOS LTDA
198	3A SOLUCOES EM TECNOLOGIA EIRELI
199	3S VISION COMERCIO IMPORTADORA E EXPORTADORA DE EQUIPAM
200	4HOME - COMERCIO DE ARTIGOS PARA DECORACAO LTDA

Fonte: Ministério do Desenvolvimento, Indústria e Comércio Exterior.

Nota: De acordo como Ministério da Indústria, Comércio Exterior e Serviços, as publicações que fornecem detalhamento de país destino/origem por CNPJ e faixa de valor por CNPJ foram descontinuadas e não serão mais divulgadas por questões de sigilo fiscal/empresarial, seguindo o previsto na Constituição Federal arts. 5º, X e XII e 145, §1º; no Código Tributário Nacional, arts. 198 e 199; na Lei 12.527/2011, arts. 4º, IV, 6, III e 31; e no Decreto nº 7.724/2012, arts. 5º, §2º e 6º, I.

Organização dos dados: PML/SMPOT/DP/Gerência de Pesquisas e Informações.