

4. CARACTERÍSTICAS DEMOGRÁFICAS E SOCIAIS DA POPULAÇÃO

4.4 Educação

4.4.1 Centros municipais de educação infantil (C.M.E.I.) – 2018

Nº	NOME	FAIXA ETÁRIA ATENDIDA	NÚMERO DE ATENDIMENTOS
ÁREA URBANA			
01	Abdias do Nascimento	01 a 03 anos	79
02	Amanda Rossi	04 e 05 anos	130
03	Anita Correia	04 a 05 anos	89
04	Antonieta Trindade	01 a 05 anos	235
05	Tião Balalão	01 a 05 anos	142
06	Carolina Benedita dos Santos	04 meses a 04 anos	75
07	Clemilde de Martini Lopes dos Santos	01 a 04 anos	171
08	Clelia Regina Guilherme Almeida Zoteli	04 meses a 05 anos	212
09	Durvalina Pereira Oliveira de Assis	04 meses a 04 anos	162
10	Francisco Quesada Ortega	01 a 04 anos	82
11	Francisco Seixas	01 a 04 anos	102
12	Irmã Maria Nívea	04 e 05 anos	199
13	Kalin Y. Youssef	02 a 05 anos	180
14	Laura Verginia de Carvalho Ribeiro	04 meses a 05 anos	201
15	Lavínia Monteiro de Moraes	02 a 05 anos	179
16	Malvina Poppi Pedriali	04 meses a 04 anos	133
17	Marina Sabóia Nascimento	01 a 04 anos	275
18	Marisa Arruda dos Santos	04 meses a 04 anos	189
19	Marízia Carli Loures	04 meses a 04 anos	166
20	Nissia Rocha Cabral	04 meses a 04 anos	182
21	Professora Rosangela de Oliveira Romano	02 a 04 anos	92
22	Rafaela Kemmer de Moraes	01 a 05 anos	118
23	Ruth dos Santos Silva	04 e 05 anos	135
24	Sandra Regina Leme Maximiano	04 a 05 anos	210
25	Valéria Veronesi	04 meses a 05 anos	423
26	Vanderlaine Aparecida Rodrigues Ribeiro	04 meses a 05 anos	175
27	Vilma Eliza Colombo Ribeiro	01 a 05 anos	249
28	Walter Okano	04 meses a 05 anos	166
29	Yolanda Salgado Vieira Lima	01 a 04 anos	124

continua

4.4.1 Centros municipais de educação infantil (C.M.E.I.) – 2018

conclusão

Nº	NOME	FAIXA ETÁRIA ATENDIDA	NÚMERO DE ATENDIMENTOS	
ÁREA URBANA				
30	Helena Ometto Torres	01 a 04 anos	86	
31	Telma Cavalhieri da Mota Sanches	04 meses a 04 anos	163	
Total			5.124	
ÁREA RURAL				
01	Marli M. Agostinho	02 a 04 anos	98	
02	João Rampazzo	02 a 05 anos	60	
Total			158	
Total Geral			5.282	
Nº	NOME	ENDEREÇO	BAIRRO	FONE
ÁREA URBANA				
01	Abdias do Nascimento	Rua Santa Rosa, 141	Conjunto Pindorama	3375-0189
02	Amanda Rossi	Rua Santa Apolônia, 231	Jardim Espanha	3375-0219
03	Anita Correia	Rua Pedro Martins, 176	Conj Hab Tito Carneiro Leal	3375-0025
04	Antonietta Trindade	Rua Salin Sahão., 60	Jd. Alto da Boa Vista	3375-0179
05	Tião Balalão	Praça Victório Senegália, s/n	C. H. Cafezal II	3341-8388
06	Carolina Benedita dos Santos	Rua José Soares, 22	C. H. Avelino Vieira	3375-0196
07	Clemilde de Martini Lopes dos Santos	Rua Eucaliptos, 111	Jd Leonor	3375-0222
08	Clelia Regina Guilherme Almeida Zoteli	Rua Amapá, 616	Vila Portuguesa	3375-0505
09	Durvalina Pereira Oliveira de Assis	Rua Cerejeira, 427	Jd. Marabá	3375-0230
10	Francisco Quesada Ortega	Rua José Vargas, 250	C. H. José Mauricio Barroso	3375-0192
11	Francisco Seixas	Rua dos Arquitetos, 33	Jd. União da Vitória	3375-0120
12	Irmã Maria Nívea	Rua Aníbal Balarotti, 110	Residencial Vista Bela	3375-0210
13	Kalin Y. Youssef	Rua Tanzânia, 315	C. H. Hilda Mandarinó	3375-0195
14	Laura Verginia de Carvalho Ribeiro	Rua Soiti Taruma, 800	Jd Sabará III	3375-0232
15	Lavínia Monteiro de Moraes	Rua Eliton Vilela Ramos, 38	Res. Moradias Tibagi	3375-0006
16	Malvina Poppi Pedrialli	Rua Santa Clara, 125	Vila da Fraternidade	3375-0207
17	Marina Sabóia Nascimento	Rod. João Alves da R. Loures, 655	Jd. Cristal	3375-0191
18	Marisa Arruda dos Santos	Rua Salin Sahão, s/n	Jd Alto da Boa Vista	3375-0102
19	Marízia Carli Loures	Rua José Boralli, 325	Jd. Santiago	3375-0197
20	Nissia Rocha Cabral	Rua Ananias Fonseca da Silva, 110	Conj Cafezal I	3375-0208
21	Professora Rosângela de Oliveira Romano	Rua Leontina da Conceição Gaion, 390	Conj. Ernani Moura Lima	3375-0026
22	Rafaela Kemmer de Moraes	Rua Olímpio Teodoro, 83	Pq. Universidade	3375-0055
23	Ruth dos Santos Silva	Rua Elias Daniel Hati, 1.590	C. H. Luiz de Sá	3375-0176
24	Sandra Regina Leme Maximiano	Rua Ruy Virmond Carnascialli, 904	Jd. Santa Rita	3375-0193
25	Valéria Veronesi	Rua Benjamin Constant, 800	Centro	3375-0204
26	Vanderlaine Aparecida Rodrigues Ribeiro	Rua Carmen Ilhesca Batista, 55	Maria Celina	3373-0050
27	Vilma Eliza Colombo Ribeiro	Rua Lírio dos Vales, 77	Parque das Indústrias	3375-0012
28	Walter Okano	Rua Potiguares, 80	Vila Matos	3375-0186
29	Yolanda Salgado Vieira Lima	Rua Nelson Brunelli, 338	C. H. Alexandre Urbanas	3375-0194
30	Helena Ometto Torres	Rua Olinto Pedrialli, 300	C H. Jamile Decquech	3341-2775
31	Telma Cavalhieri da Mota Sanches	Rua Adelina Piqueti Barrios, 170	Jardim Maracanã	3375-0217
ÁREA RURAL				
01	Marli M. Agostinho	Rua Amapá, 400	Guaravera	3398-3991
02	João Rampazzo	R. General Ozório, 372	Distrito de São Luis	3398-9900

Fonte: PML/Secretaria de Educação.

Organização dos dados: PML/SMPOT/DP/Gerência de Pesquisas e Informações.

4.4.2 Centros de educação infantil do município de Londrina mantidos por entidades não governamentais – 2018

N.º	CENTRO DE EDUCAÇÃO INFANTIL	ÓRGÃO MANTENEDOR	FAIXA ETÁRIA ATEND.	NÚMERO DE ATEND.	ENDEREÇO	BAIRRO	FONE
ÁREA URBANA							
01	ABAC	Ass. Beneficente Amigos da Criança Vila	04 meses a 04 anos	63	Rua Sudão, 273	Pq. Ouro Verde	3348-7282
02	Adelina Castaldi Novaes	Ass. De Pais e Amigos do Presipe	Não possui convênio com o município		Rua Maragogipe, 169	Centro	3322-6762
03	Alaíde Fausto de Souza	Associação Alaíde Fausto de Souza	01 a 04 anos	68	Rua Capiberibe, 63	Vila Nova	3329-1140
04	Alegria	Instituto Esperança	02 e 03 anos	56	Rua Paula Gomes, 23	Vila Marízia	3337-2844
05	AMPAS	Ass. De Mães e Pais do Cj. Aquiles Stenghel	04 meses a 03 anos	204	Rua Vergilio Perim, 905	C.H. Aquiles Stenghel	3336-6465
06	Ana Proveller	Serv. de Ação Social da Igreja do Evangelho Quadrangular	01 a 03 anos	80	Rua Pelicano, 53	Jardim Paraíso	3337-1798
07	Anália Franco	Lar Anália Franco de Londrina	01 a 04 anos	168	Av. Anália Franco, 33	Aeroporto	3325-8060
08	Antonio Augusto Faria	Soc. Beneficente dos Bairros da Amizade	01 a 03 anos	157	Rua Aroeira, 230	Jardim Leonor	3348-3068
09	Betânia	Com. Evangélica de Libertação	03 anos	32	Rua Celso Dalazana Sampaio, 146	Jardim Veneza	3337-7586
10	Boa Esperança	Ass. da Comunidade dos Sagrados Corações	02 e 03 anos	56	Rua Luís Anelli, 234	Jd. Itapoá	3341-7478
11	Casa do Caminho	C.E.I. Casa do Caminho	01 a 03 anos	79	Av. Paul Harris, 1.481	Novo Aeroporto	3325-4037
12	Criança Feliz	Associação Faça Uma Criança Feliz	04 meses a 04 anos	153	Rua Dr. Juvenal Egger Filho, 261	C. H. Farid Libos	3321-3241
13	Débora Dias	Sociedade Centro de Educação Infantil Débora Dias	02 e 03 anos	50	Rua Luiz Gomes da Silva, 163	C. H. João Paz	3326-2773
14	Dom Geraldo Fernandes	Instituto Pio XII	03 anos	68	Rua Coração de Maria, 90	Jardim Petrópolis	3342-1059
15	C.E.I Dom Albano Bortoletto Cavallin	Gov. José Richa	01 a 03 anos	92	Rua Arcindo Sardo, 1272	Jd. das Américas	3347-4171
16	Dr Jorge Dib Abussafi	C.E.I. Jorge Dib Abussafe	04 meses a 03 anos	98	Rua Hikoma Udihara, 78	Jardim San Fernando	3325-2442
17	Espaço Criança	Sociedade Beneficente Nossa Esperança	01 a 03 anos	93	Rua Antônio Eleutério Naves, 156	C. H. Guilherme Pires	3337-5888
18	Estrelinha	Assistência Lar Esperança de Londrina	01 a 04 anos	180	Av. do Café, 100	Aeroporto	3325-7499
19	Gov. José Richa	C.E.I. Governador José Richa	01 a 02 anos	60	Rua Garça Real, 98	C.H. Violin	3339-0021
20	Guiomar Moreira	Serviço de Ação Social da Igreja do Evangelho Quadrangular	01 a 04 anos	84	R. José Martins de Oliveira, 255	C. H. Mister Thomas	3339-2347
21	Haydee Colli Monteiro	Ass. de Pais e Amigos dos Port. da Sind. De Down	04 meses a 02 anos	63	Rua Plutão, 245	Jardim do Sol	3338-9038
22	Imaculada Conceição	Creche Imaculada Conceição	04 meses a 03 anos	129	R. Elson Pedro dos Santos, 205	Jardim União da Vitória IV	3341-4335
23	Iracema Helene Campregher	Instituto Matheus Emmanuel de Londrina	04 meses a 04 anos	172	Rua Adelina Miola Lopes, 339	Santa Fé	3339-1950

continua

4.4.2 Centros de educação infantil do município de Londrina mantidos por entidades não governamentais – 2018

continuação

N.º	CENTRO DE EDUCAÇÃO INFANTIL	ÓRGÃO MANTENEDOR	FAIXA ETÁRIA ATEND.	NÚMERO DE ATEND.	ENDEREÇO	BAIRRO	FONE
ÁREA URBANA							
24	Irmãs de Betânia	C.E.I. Irmãs de Betânia	01 a 04 anos	92	R. Nossa Sª das Graças, 295	Vila Nossa Senhora da Paz	3338-5686
25	Jurema Neves Canziani	Associação Pró - Criança	01 a 04 anos	84	Rua.Dep. Agnaldo Pereira Lima, 50	C. H. Roseira	3341-6762
26	Lindalva Silva Basseto	Associação de Voluntárias Mãe Esperança	01 a 03 anos	59	R. Maria S. Francovig, 531	C. H. Semiramis	3334-3840
27	Marabá	Inst. Social Educativo Novo Signo	04 meses a 03 anos	117	Rua Ananás, 96	Jd. Marabá	3326-2251
28	Maria Cecília	Associação Clube de Mães Maria Cecília Serrano de Oliveira	01 a 04 anos	147	Rua Alcides Simão Santiago, 258	Maria Cecília	3337-9081
29	Maria Esther Leite Junqueira	Sociedade Mantenedora de Assistência SOMA	01 a 03 anos	76	Rua Mitomo Simamura, 105	Parque das Indústrias	3341-0136
30	Maria Helena C.C. Januário I	Ass. "Ano 53" Sociedade Civil Beneficente	02 a 04 anos	76	Avenida dos Garis, 450	C. H. Chefe Newton	3348-7618
31	Maria Helena C.C. Januário II	Ass. "Ano 53" Sociedade Civil Beneficente	04 meses a 04 anos	165	Rua Aurélio Buarque de Holanda, 1050	C. H. Parigot de Souza III	3348-8588
32	Matilde Vicentini	Associação Internacional de Caridade de Londrina	01 a 04 anos	164	Rua Serra da Canastra, 636	Jardim Bandeirantes	3327-4647
33	Menino Deus	Sociedade Beneficente Menino Deus	01 a 03 anos	174	Rua Hermegildo Marquesini, s/n	Jardim João Turquino	3328-1033
34	Menino Jesus	C.E.I. Menino Jesus	04 meses a 04 anos	198	Rua Orlando Silva, 536	Vila Izabel	3321-1987
35	Milton Gavetti	Centro de Educação Infantil Milton Gavetti	03 a 04 anos	81	Rua Luís Vicente A. Gongora, 22	Jardim. Pacaembu II	3334-1740
36	Nossa Senhora de Fátima	Casa do Bom Samaritano Instituto de Promoção Social de Londrina	04 meses a 04 anos	146	Rua Mamburê, 151	Jardim Castelo	3325-1349
37	Nossa Senhora do Carmo	Centro Ouro Branco de Assistência ao Menor	01 a 03 anos	109	Rua Flor dos Alpes, 440	Parque Ouro Branco	3341-1450
38	Nova Vida	Ass. Cristã Evangelizadora Beneficente	01 a 04 anos	151	Rua Odete Dias de Sant'Ana, 28	Jardim São Jorge	3327-9618
39	Novo Amparo	Creche Novo Amparo	02 e 03 anos	48	Rua Agenor Pereira da Silva, 290	C.H Novo Amparo	3356-8283
40	Pintando o Arco-Iris (antigo Padre Boaventura)	Instituto Pé Vermelho	04 meses a 03 anos	154	R Antonio Silveira Santos, 92	C.H. São Lourenço	3341-1677
41	Padre Domingos Rovedatti	Paróquia Nossa Senhora de Fátima	04 meses a 04 anos	118	Rua Amianto, 45	Jardim Ideal	3337-8516
42	Pastor Samuel de Souza	Instituto Inabrasil	04 anos	56	Rua Diógenes Lima Bravo, 99	Jardim Perobal	3343-3072
43	Rev. Jonas Dias Martins	Ass. Feminina Evangélica Benefic. de Londrina	01 a 03 anos	79	Rua Foz do Iguaçu, 245	Jardim Bancários	3327-1187

continua

4.4.2 Centros de educação infantil do município de Londrina mantidos por entidades não governamentais – 2018

conclusão

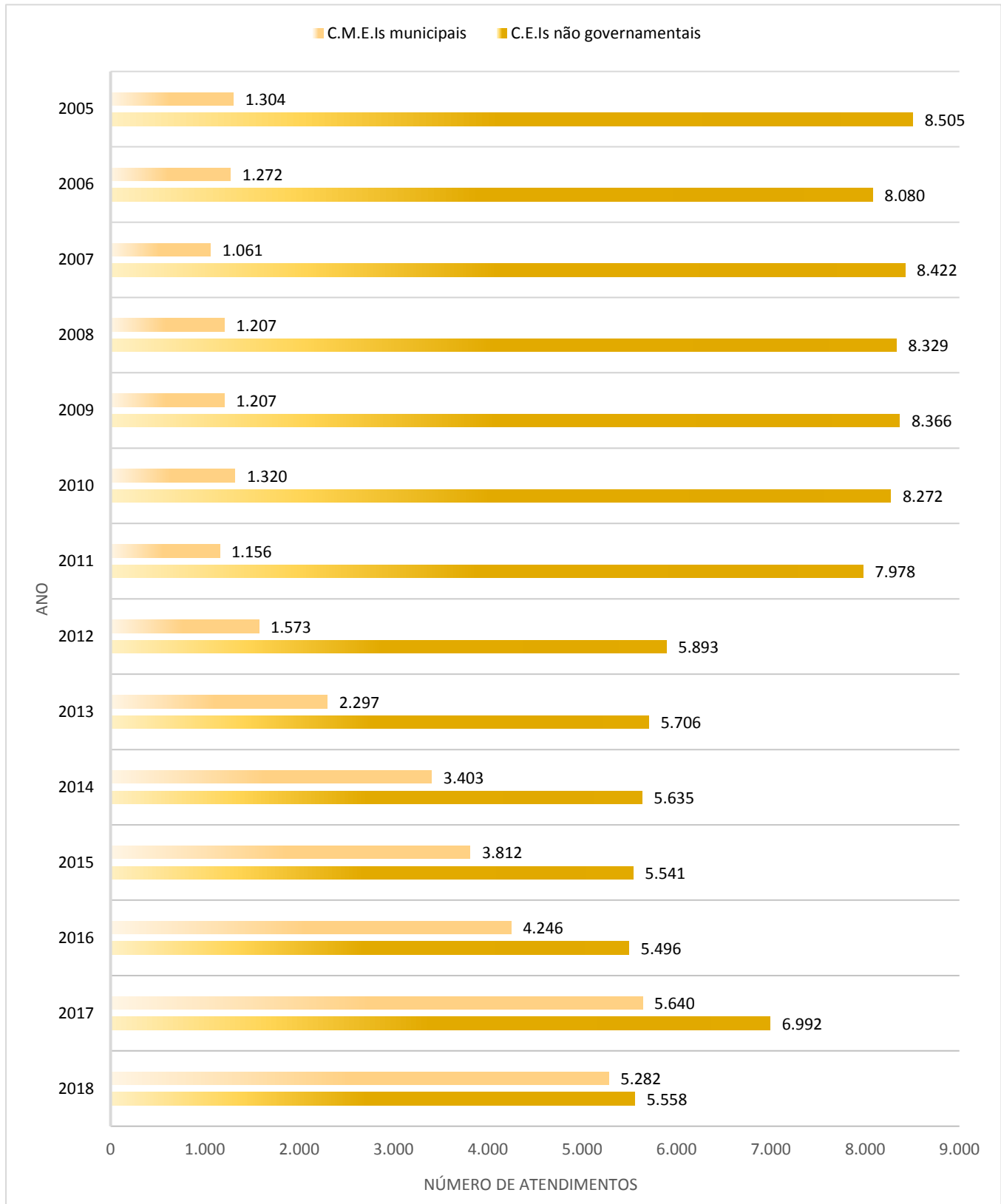
N.º	CENTRO DE EDUCAÇÃO INFANTIL	ÓRGÃO MANTENEDOR	FAIXA ETÁRIA ATEND.	NÚMERO DE ATEND.	ENDEREÇO	BAIRRO	FONE
ÁREA URBANA							
44	Santa Rita	Província Bras. da Congr. Das Irmãs Filhas da Caridade de São Vicente de Paulo	02 a 03 anos	109	Avenida São João, 209	Vila Siam II	3322-0319
45	Santa Terezinha do Menino Jesus	Associação Faça uma Criança Feliz	04 meses a 03 anos	95	Rua Brasília Zanin, 69	José Giordano	3347-3499
46	Santo Antonio	Obras Assistenciais São Vicente de Paulo de Londrina	02 a 04 anos	203	Av. Madre Leônia Milito, 499	Pq. Guanabara	3339-0392
47	Sebastião Sanches Sarauza	Associação de Mulheres Solidárias do Jd Interlagose Adjacências	02 a 03 anos	44	Rua Osni Silveira, 77	Jardim Interlagos	3329-5955
48	Silvana Lopes	Clube de Mães do Cj Hab. Vivi Xavier	02 a 03 anos	112	Rua John Lennon, 188	C.H. Vivi Xavier	3338-4228
49	Tia Lana	C.E.I. Tia Lana	04 meses a 03 anos	101	Rua Rudolph Diesel, 935	Jardim Tóquio	3338-8634
50	Tia Maria Júlia	Serviço de Obras Sociais de Londrina	02 e 03 anos	56	Rua Jaguaribe, 50	Vila Nova	3029-1086
51	Victória Mazetti Dinardi	Casa do Bom Samaritano - Inst. de Promoção Social de Londrina	04 meses a 03 anos	76	Rua Brasília Machado, 153	Vila Marízia	3334-1537
52	Paraiso	Associação Faça Uma Criança Feliz	01 a 03 anos	84	Rua dos Pelicanos, 820	Jardim Paraíso	3329-7287
Total da área urbana				5.379			
ÁREA RURAL							
01	Maria Elizia P.de Souza	Associação de Moradores de Paiquerê	01 a 04 anos	81	Rua Alcina Alves de Camargo	Paiquerê	3398-6571
02	São José – Irerê	C.E.I. São José	04 meses a 04 anos	98	R. Antonio Calheiros,08	Irerê	3398-6144
Total da área rural				179			
Total geral				5.558			

Fonte: PML/Secretaria Municipal de Educação.

Nota: Os C.E.I.s são mantidos por Associações comunitárias, beneficentes e igrejas.

Organização dos dados: PML/SMPOT/DP/Gerência de Pesquisas e Informações.

4.4.3 Evolução do número de atendimentos nos centros de educação infantil em Londrina – 2005 a 2018



Fonte: PML/Secretaria Municipal de Educação.

Organização dos dados: PML/SMPOT/DP/Gerência de Pesquisas e Informações.

4.4.5 Situação do ensino no município de Londrina: Número de matrículas iniciais nas modalidades de ensino presencial ofertadas e entidade mantenedora – 2018

DEPENDÊNCIA	NÚMERO DE MATRÍCULAS									
	Educação infantil		Ensino Fundamental ⁽¹⁾		Ensino médio ⁽²⁾	Educ. profissional				
	Creche	Pré-escola	Anos iniciais	Anos finais		Téc. de nível médio			Formação continuada ou qualificação profissional (FIC)	
						Curso técnico integr. (Ensino médio integrado)	Curso técnico concom. ou subseq	Curso tec. integrado na modalidade EJA – méd.	Curso FIC integrado na modalidade EJA – fund	Curso FIC concom.
Estadual	98	66	294	23.614	12.705	1.039	1.929	22	-	-
Federal	-	-	-	-	-	260	342	-	-	-
Municipal	2.165	7.958	26.195	-	-	-	-	-	-	-
Privada	8.062	5.249	7.458	5.771	3.785	-	2.019	-	-	430
Total	10.325	13.273	33.947	29.385	16.490	1.299	4.290	22	-	430

DEPENDÊNCIA	NÚMERO DE MATRÍCULAS									
	EJA		Educação especial							
	Fund. ⁽³⁾	Méd.	Creche	Pré-escola	Ensino fundamental		Méd.	Ed. prof. técnica Nível médio		
					Anos iniciais	Anos finais		Curso técnico integrado (Ensino médio integrado)	Curso técnico concomitante ou subsequente	
Estadual	2.920	2.118	2	4	29	610	306	13	15	
Federal	-	-	-	-	-	-	-	15	9	
Municipal	716	-	28	95	674	-	-	-	-	
Privada	28	319	99	62	378	42	17	-	6	
Total	3.664	2.437	129	161	1.081	652	323	28	30	

DEPENDÊNCIA	NÚMERO DE MATRÍCULAS									
	Educação especial									
	Formação continuada ou qualificação profissional - FIC					EJA				
	Curso FIC integrado na modalid. EJA – fund.		Curso FIC integrado na modalid. EJA – méd.		Curso FIC concom.	Fund. ⁽⁴⁾		Méd.		
Estadual	-	-	-	-	-	79		40		
Federal	-	-	-	-	-	-		-		
Municipal	-	-	-	-	-	62		-		
Privada	-	-	-	-	5	691		1		
Total	-	-	-	-	5	832		41		

Fontes: Ministério da Educação/INEP, (2018)

Notas: (1) Ensino fundamental: São considerados anos iniciais a primeira fase do ensino fundamental, ou seja, da 1ª a 4ª série para sistemas com 8 anos de duração, ou, do 1º ao 5º ano para sistemas com 9 anos de duração. Anos finais é considerada a segunda fase do ensino fundamental, ou seja, da 5ª a 8ª série para sistemas com 8 anos de duração, ou, do 6º ao 9º ano para sistemas com 9 anos de duração.

(2) Ensino médio: consideradas as matrículas do ensino médio normal/magistério.

(3) EJA – Ensino fundamental: consideradas as matrículas do Projovem Urbano.

(4) EJA – Ensino fundamental (Educação especial): Considerada as matrículas incluídas do Projovem Urbano

Organização dos dados: PML/SMPOT/DP/Gerência de Pesquisas e Informações.

4.4.9 Taxa de aprovação do ensino fundamental regular e nota da Prova Brasil nas séries iniciais e finais da rede municipal e estadual – Londrina 2013, 2015 e 2017

TAXA DE APROVAÇÃO – 2013							
REDE	Anos iniciais do ensino fundamental						
	1º	2º	3º	4º	5º	Indicador de rendimento (P)	Nota Prova Brasil – Média padronizada (N)
Municipal	98,6	98,8	88,3	94,9	97,1	0,95	6,72
Estadual	100,0	100,0	88,3	100,0	95,0	0,96	6,78
REDE	Anos finais do ensino fundamental						
	6º	7º	8º	9º	Indicador de rendimento (P)		Nota Prova Brasil – Média padronizada (N)
Municipal	65,7	71,2	89,3	80,4	0,76		3,97
Estadual	74,3	80,5	79,4	78,8	0,78		4,80
TAXA DE APROVAÇÃO – 2015							
REDE	Anos iniciais do ensino fundamental						
	1º	2º	3º	4º	5º	Indicador de rendimento (P)	Nota Prova Brasil – Média padronizada (N)
Municipal	99,2	99,1	90,3	95,4	98,2	0,96	6,77
Estadual	100,0	100,0	93,1	100,0	92,2	0,97	6,96
REDE	Anos finais do ensino fundamental						
	6º	7º	8º	9º	Indicador de rendimento (P)		Nota Prova Brasil – Média padronizada (N)
Municipal	56,5	45,8	44,4	51,8	0,49		-
Estadual	90,5	86,3	75,4	84,0	0,84		5,10
TAXA DE APROVAÇÃO – 2017							
REDE	Anos iniciais do ensino fundamental						
	1º	2º	3º	4º	5º	Indicador de rendimento (P)	Nota Prova Brasil – Média padronizada (N)
Municipal	99,0	99,1	88,4	94,9	97,9	0,96	7,09
Estadual	100,0	96,7	98,3	100,0	95,7	0,98	7,20
REDE	Anos finais do ensino fundamental						
	6º	7º	8º	9º	Indicador de rendimento (P)		Nota Prova Brasil – Média padronizada (N)
Municipal	-	-	-	-	-		-
Estadual	87,8	88,2	85,4	83,0	0,86		5,65

Fonte: MEC/INEP (2018).

Organização dos dados: PML/SMPOT/DP/Gerência de Pesquisas e Informações.

4.4.10 Índice de desenvolvimento da educação básica (IDEB), observado na rede municipal e estadual de Londrina e no estado do Paraná – 2015 e 2017

LONDRINA		
Fases de ensino	IDEB observado	
Municipal	2015	2017
Anos iniciais do ensino fundamental	6,5	6,8
Anos finais do ensino fundamental	-	**
Estadual		
Anos iniciais do ensino fundamental	6,7	7,1
Anos finais do ensino fundamental	4,3	4,9

continua

4.4.10 Índice de desenvolvimento da educação básica (IDEB), observado na rede municipal e estadual de Londrina e no estado do Paraná – 2015 e 2017

conclusão

PARANÁ		
Fases de ensino	IDEB observado	
Estadual	2015	2017
Anos iniciais do ensino fundamental	6,2	6,3
Anos finais do ensino fundamental	4,3	4,6

Fontes: MEC/INEP.

Notas: O IDEB observado é calculado através do indicador de rendimento escolar (P) e a nota média padronizada da Prova Brasil (N): $(N \times P)$.

**Sem média no Sistema de Avaliação da Educação Básica (SAEB) 2017: não participou ou não atendeu os requisitos necessários para ter o desempenho calculado.

Os resultados marcados em verde referem-se ao IDEB que atingiu a meta projetada.

Organização dos dados: PML/SMPOT/DP/Gerência de Pesquisas e Informações.

4.4.11 Evolução do movimento escolar na rede de ensino municipal da zona urbana do município de Londrina, no ensino fundamental de 1ª à 4ª série – 2008 a 2018

DISCRIMINAÇÃO	2008	2009	2010	2011	2012	
Matrículas iniciais	21.984	21.318	22.039	23.290	23.728	
Transferências recebidas	2.231	2.536	2.855	2.761	2.769	
Matrícula geral	24.215	23.854	24.894	26.051	26.497	
Transferências expedidas	2.220	2.364	2.542	2.618	2.528	
Abandono	92	104	114	81	54	
Aprovados	20.666	20.952	21.177	22.404	21.313	
Reprovados	1.237	434	1.061	948	967	
Matrículas finais	21.903	21.386	22.238	23.352	22.280	
Taxa de aprovados (%)	93,96	97,50	94,74	95,6	95,43	
Taxa de reprovados (%)	5,62	2,02	4,75	4,1	4,33	
Taxa de abandono (evasão) (%)	0,42	0,48	0,51	0,3	0,24	
DISCRIMINAÇÃO	2013	2014	2015	2016	2017	2018
Matrículas iniciais	25.775	26.108	25.403	24.440	26.766	25.039
Transferências recebidas	3.422	3.191	3.179	2.875	2.854	2.878
Matrícula geral	29.197	29.299	28.582	27.315	29.620	27.917
Transferências expedidas	3.152	3.061	2.995	2.718	2.714	2.780
Abandono	95	56	34	39	35	31
Aprovados	24.655	24.942	24.626	23.479	25.618	24.059
Reprovados	1.291	1.234	902	1.065	1.132	1.047
Matrículas finais	25.946	26.182	25.528	25.544	26.871	25.106
Taxa de aprovados (%)	94,75	95,06	96,33	95,51	95,21	95,71
Taxa de reprovados (%)	4,96	4,70	3,53	4,33	4,20	4,17
Taxa de abandono (evasão) (%)	0,28	0,24	0,14	0,16	0,13	0,12

Fonte: PML/Secretaria Municipal de Educação

Notas: Matrícula geral = Matrículas iniciais + transferências recebidas.

Matrículas finais = Matrícula geral – Transferências expedidas – Abandono.

Taxa de aprovados = $(\text{Aprovados} \times 100) : (\text{Matrícula geral} - \text{Transferências expedidas})$.

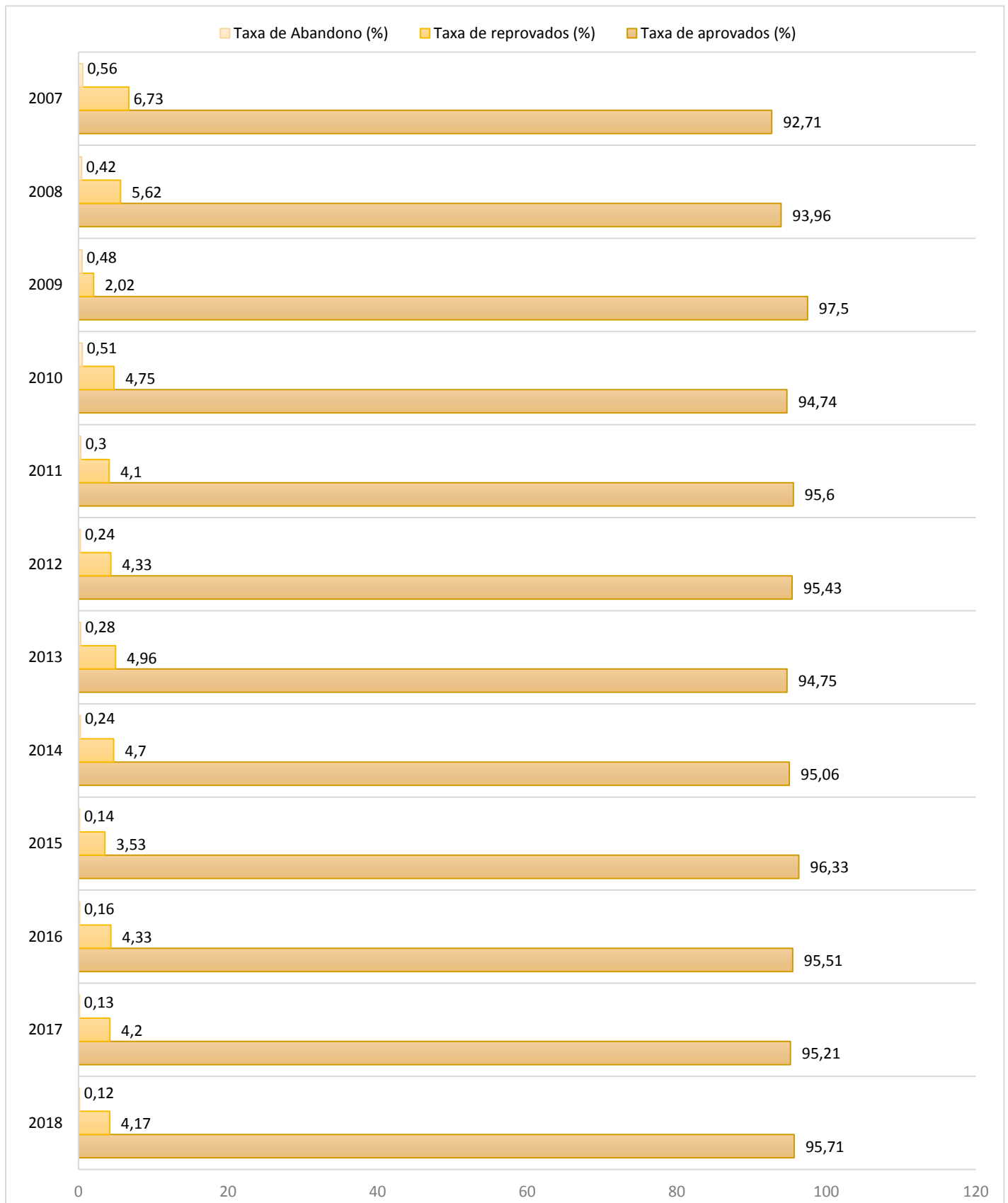
Taxa de reprovados = $(\text{Reprovados} \times 100) : (\text{Matrícula geral} - \text{Transferências expedidas})$.

Taxa de abandono = $(\text{Abandono} \times 100) : (\text{Matrícula geral} - \text{Transferências expedidas})$.

(Metodologia de cálculo adotada pelo MEC/Banco Mundial).

Organização dos dados: PML/SMPOT/DP/Gerência de Pesquisas e Informações.

4.4.12 Evolução do movimento escolar na rede de ensino da zona urbana do município de Londrina no ensino fundamental de 1ª a 4ª Série – 2007 a 2018



Fonte: PML/Secretaria de Municipal Educação, (2018).

Organização dos dados: PML/SMPOT/DP/Gerência de Pesquisas e Informações.

4.4.13 Evolução do movimento escolar na rede de ensino municipal da zona rural do município de Londrina, no ensino fundamental de 1ª à 4ª série – 2008 a 2018

DISCRIMINAÇÃO	2008	2009	2010	2011	2012	
Matrículas iniciais	1.841	1.711	1.736	1.632	1.611	
Transferências recebidas	326	271	271	204	225	
Matrícula geral	2.167	1.982	2.007	1.836	1.836	
Transferências expedidas	337	227	259	198	214	
Abandono	5	7	7	6	8	
Aprovados	1.757	1.718	1.657	1.556	1.559	
Reprovados	68	30	70	76	52	
Matrículas finais	1.825	1.748	1.741	1.632	1.611	
Taxa de aprovados (%)	96,01	97,89	94,79	95,00	96,29	
Taxa de reprovados (%)	3,72	1,71	4,0	4,6	3,21	
Taxa de abandono (evasão) (%)	0,27	0,40	0,4	0,4	0,49	
DISCRIMINAÇÃO	2013	2014	2015	2016	2017	2018
Matrículas iniciais	1.855	1.798	1.709	1.683	1.835	1.799
Transferências recebidas	207	254	236	204	211	255
Matrícula geral	2.062	2.052	1.945	1.887	2.046	2.054
Transferências expedidas	229	247	211	186	208	242
Abandono	3	7	4	1	1	1
Aprovados	1.736	1.730	1.677	1.626	1.771	1.737
Reprovados	94	68	51	74	63	74
Matrículas finais	1.830	1.798	1.728	1.700	1.837	1.811
Taxa de aprovados (%)	94,76	95,84	96,82	95,59	96,35	95,86
Taxa de reprovados (%)	5,13	3,77	2,94	4,35	3,42	4,08
Taxa de abandono (evasão) (%)	0,11	0,39	0,23	0,06	0,05	0,06

Fonte: PML/Secretaria Municipal de Educação.

Notas: Matrícula geral = Matrículas iniciais + Transferências recebidas.

Matrículas finais = Matrícula geral – Transferências expedidas – Abandono.

Taxa de aprovados = (Aprovados x 100): (Matrícula geral – Transferências expedidas).

Taxa de reprovados = (Reprovados x 100): (Matrícula geral – Transferências expedidas).

Taxa de abandono = (Abandono x 100): (Matrícula geral – Transferências expedidas).

(Metodologia de cálculo adotada pelo MEC/Banco Mundial).

Organização dos dados: PML/SMPOT/DP/Gerência de Pesquisas e Informações.

4.4.14 Evolução do movimento escolar na rede de ensino municipal da zona rural de Londrina, no ensino fundamental de 5ª à 8ª série – 2004 a 2013

DISCRIMINAÇÃO	2004	2005	2006	2007	2008
Matrículas iniciais	2.257	2.284	2.218	1.402	1.482
Transferências recebidas	218	183	123	161	122
Matrícula geral	2.475	2.467	2.341	1.563	1.604
Transferências expedidas	217	218	176	180	158
Abandono	123	133	130	26	46
Aprovados	1.781	1.806	1.709	1.148	1.177
Reprovados	354	310	326	209	223
Matrículas finais	2.135	2.116	2.035	1.357	1.400
Taxa de aprovados (%)	78,87	80,30	78,94	83,01	81,40
Taxa de reprovados (%)	15,68	13,80	15,06	15,11	15,42
Taxa de abandono (evasão) (%)	5,45	5,90	6,00	1,88	3,18
DISCRIMINAÇÃO	2009	2010	2011	2012	2013
Matrículas iniciais	784	481	279	255	204
Transferências recebidas	95	54	33	60	36
Matrícula geral	879	535	312	315	240
Transferências expedidas	100	53	38	52	26
Abandono	17	23	6	2	2
Aprovados	661	344	206	217	166
Reprovados	101	115	62	44	46
Matrículas finais	762	459	268	261	212
Taxa de aprovados (%)	84,85	71,37	75,2	82,51	77,57
Taxa de reprovados (%)	12,97	23,86	22,6	16,73	21,50
Taxa de abandono (evasão) (%)	2,18	4,77	2,20	0,76	0,93

Fonte: PML/Secretaria de Educação/Assessoria de Planejamento.

Notas: A partir de 2014 o ensino fundamental de 5ª a 8ª séries passou a ser atendido pela rede estadual de ensino.

Matrícula geral = Matrículas iniciais + Transferências recebidas.

Matrículas finais = Matrícula geral – Transferências expedidas – Abandono.

Taxa de aprovados = (Aprovados x 100): (Matrícula geral – Transferências expedidas).

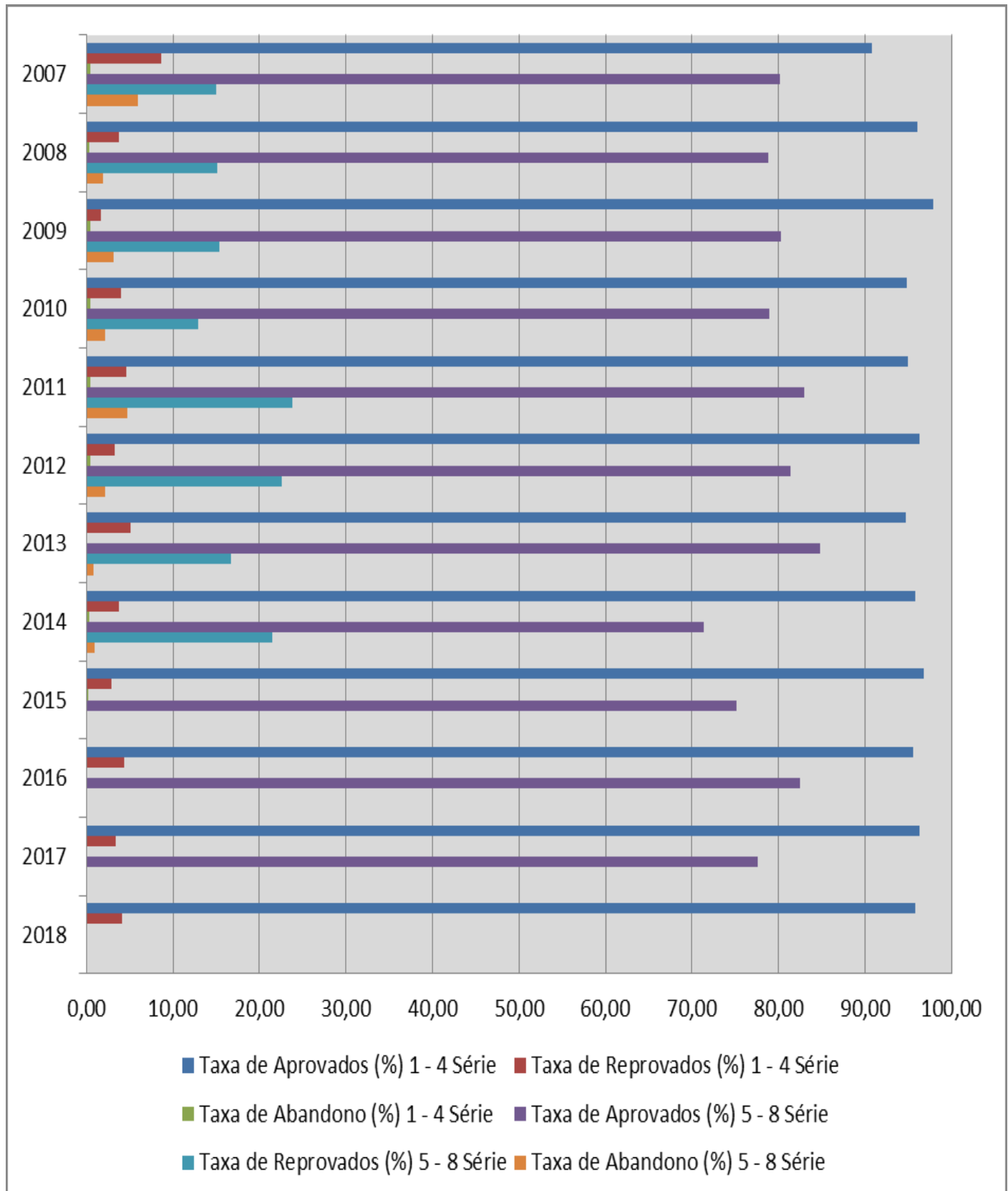
Taxa de reprovados = (Reprovados x 100): (Matrícula geral – Transferências expedidas).

Taxa de abandono = (Abandono x 100): (Matrícula geral – Transferências expedidas).

(Metodologia de cálculo adotada pelo MEC/Banco Mundial).

Organização dos dados: PML/SMPOT/DP/Gerência de Pesquisas e Informações.

4.4.15 Evolução do movimento escolar na rede de ensino municipal da zona rural do município de Londrina no ensino fundamental de 1ª a 8ª Série – 2007 a 2018



Fonte: PML/Secretaria de Municipal de Educação, (2018).

Nota: A partir de 2014 o ensino fundamental de 5ª a 8ª séries ou 6º ao 9º ano na rede pública passou a ser atendido pela rede estadual de ensino.

Organização dos dados: PML/SMPOT/DP/Gerência de Pesquisas e Informações.

4.4.16 Despesa e receita destinadas à educação, no município de Londrina – 1997 a 2018

Valores em R\$ 1.000,00

ANO	RECEITA ARRECADADA (IMPOSTOS+TRANSF.CONSTITUC. + LEIS FEDERAIS Nº 9.394/96 E Nº 9.424/96) ⁽¹⁾	DESPESA EMPENHADA EM EDUCAÇÃO ⁽²⁾	% DE PARTICIPAÇÃO ⁽³⁾
1997	81.165	33.105	40,79
1998	108.720	44.837	41,24
1999	123.253	46.149	37,44
2000	150.380	54.916	36,52
2001	155.053	47.025	30,33
2002	188.509	60.460	32,07
2003	224.166	78.090	34,84
2004	270.743	84.867	31,35
2005	264.142	68.009	25,75
2006	279.838	70.679	25,26
2007	338.201	113.584	33,58
2008	354.157	97.710	27,58
2009	404.247	183.866	45,48
2010	454.725	196.816	26,21
2011	497.057	125.208	25,19
2012	614.252	157.177	25,59
2013	618.238	157.218	25,43
2014	704.370	185.541	26,34
2015	778.589	208.387	26,76
2016	844.131	230.251	27,28
2017	912.051	249.795	27,39
2018	989.395	281.982	28,50

Fonte: PML/Secretaria de Fazenda – Balanços anuais; Relatórios resumidos da execução orçamentária – Bimestre novembro/dezembro.

Nota: Cumprimento ao artigo 212 da Constituição Federal, ao artigo 69, § 5º, da Lei Federal nº 9.394/96 (Lei de Diretrizes e Bases da Educação Nacional) e à Lei Federal n.º 9.424/96 (FUNDEF).

⁽¹⁾ Cumprimento ao artigo 212 da Constituição Federal, além do artigo 6º, 9º, 5º, da lei Federal nº 9394/96 (Lei de Diretrizes e Bases da Educação Nacional) e à Lei Federal nº 9.424/96 (FUNDEF). Item 3 – Total da receita bruta de impostos (1+2).

⁽²⁾ Na despesa empenhada, inclui-se o valor devido à previdência própria dos servidores da educação. Item 38 – Total das despesas para fins de limite (23+24-37).

⁽³⁾ Item 39 – Mínimo de 25% das receitas resultantes de impostos em MDE (38/3) X 100%.

Organização dos dados: PML/SMPOT/DP/Gerência de Pesquisas e Informações.

4.4.17 Evolução das matrículas no município de Londrina por nível de ensino e sexo – 2001 a 2018

ANO	INFANTIL (creche e pré-escola) ^{(1) (2) (3)}				
	Total	Masculino		Feminino	
		Nº	%	Nº	%
2001	16.227	8.356	51,49	7.871	48,51
2002	16.909	8.654	51,18	8.255	48,82
2003	17.218	8.848	51,38	8.370	48,62
2004	19.108	9.722	50,88	9.386	49,12
2005	19.328	9.908	51,26	9.420	48,74
2006	19.915	10.233	51,38	9.682	48,62
2007	18.023	9.280	51,49	8.743	48,51
2008	18.315	9.393	51,29	8.922	48,71
2009	18.042	9.231	51,16	8.811	48,84
2010	17.244	8.918	51,71	8.326	48,28
2011	17.172	8.867	51,64	8.305	48,36
2012	18.524	9.526	51,43	8.998	48,57
2013	18.454	9.629	52,18	8.825	47,82
2014	19.144	9.933	51,89	9.211	48,11
2015	19.144	9.972	52,09	9.172	47,91
2016	21.309	10.974	51,50	10.335	48,50
2017	22.868	11.764	51,44	11.104	48,55
2018	23.888	12.276	51,39	11.612	48,61
ANO	FUNDAMENTAL ^{(1) (2) (4) (5)}				
	Total	Masculino		Feminino	
		Nº	%	Nº	%
2001	72.547	37.391	51,54	35.156	48,46
2002	72.379	37.358	51,61	35.021	48,39
2003	71.762	37.083	51,67	34.679	48,33
2004	70.991	36.689	51,68	34.302	48,32
2005	69.766	36.251	51,96	33.515	48,04
2006	70.632	36.808	52,11	33.824	47,89
2007	70.343	36.527	51,93	33.816	48,07
2008	69.360	36.020	51,93	33.340	48,07
2009	69.042	36.029	52,18	33.013	47,82
2010	69.022	35.944	52,07	33.078	47,92
2011	68.550	35.586	51,91	32.964	48,09
2012	66.637	34.429	51,67	32.208	48,33
2013	65.654	33.945	51,70	31.709	48,30
2014	63.970	33.101	51,74	30.869	48,26
2015	63.240	32.828	51,91	30.412	48,09
2016	62.215	32.245	51,83	29.970	48,17
2017	64.363	33.141	51,49	31.222	48,51
2018	65.065	33.555	51,57	31.510	48,43

continua

4.4.17 Evolução das matrículas no município de Londrina por nível de ensino e sexo – 2001 a 2018

conclusão

ANO	MÉDIO ⁽¹⁾ ⁽²⁾ ⁽⁶⁾				
	Total	Masculino		Feminino	
		Nº	%	Nº	%
2001	23.940	11.635	48,60	12.305	51,40
2002	23.720	11.438	48,22	12.282	51,78
2003	23.906	11.477	48,00	12.429	52,00
2004	23.565	11.269	47,82	12.296	52,18
2005	23.213	11.026	47,50	12.187	52,50
2006	22.389	10.513	46,96	11.876	53,04
2007	21.437	9.961	46,47	11.476	53,53
2008	21.175	9.839	46,47	11.336	53,53
2009	20.919	9.736	46,54	11.183	53,46
2010	21.164	9.770	46,16	11.394	53,83
2011	21.114	9.879	46,79	11.235	53,21
2012	21.699	10.352	47,71	11.347	52,29
2013	21.650	10.412	48,09	11.238	51,91
2014	21.739	10.467	48,15	11.272	51,85
2015	22.066	10.697	48,48	11.369	51,52
2016	22.549	11.091	49,19	11.458	50,81
2017	19.584	9.774	49,91	9.810	50,09
2018	18.140	9.029	49,77	9.111	50,23

Fonte: MEC/INEP, (2018).

Notas:

(1) O mesmo aluno pode ter mais de uma matrícula.

(2) Não incluí matrículas em turmas de atendimento complementar e atendimento educacional especializado (AEE)

(3) Inclui matrículas na creche de ensino regular e/ou especial.

(4) O total dos anos iniciais do ensino fundamental inclui matrículas em turmas da 1ª a 4ª série do Ensino fundamental de 8 anos e do 1º ao 5º ano do ensino fundamental de 9 anos de ensino regular e/ou especial.

(5) O total dos anos finais do ensino fundamental inclui matrículas em turmas da 5ª a 8ª série do ensino fundamental de 8 anos e do 6º ao 9º ano do ensino fundamental de 9 anos de ensino regular e/ou especial.

(6) Inclui matrículas do ensino médio propedêutico, normal/magistério e curso técnico integrado (ensino médio integrado) de ensino regular e/ou especial.

Organização dos dados: PML/SMPOT/DP/Gerência de Pesquisas e Informações.

4.4.19 Evolução das matrículas da graduação por ano na UEL, segundo o sexo – 2001 a 2018

ANO	TOTAL	MASCULINO		FEMININO	
		Nº	%	Nº	%
2001	13.372	6.168	46,12	7.204	53,87
2002	13.304	6.353	47,75	6.951	52,24
2003	13.661	6.498	47,56	7.163	52,43
2004	14.198	6.704	47,21	7.494	52,78
2005	13.997	6.589	47,07	7.408	52,93
2006	13.943	6.482	46,49	7.461	53,51
2007	13.877	6.379	45,97	7.498	54,03
2008	13.630	6.217	45,61	7.413	54,39
2009	15.363	6.885	44,82	8.478	55,18

continua

4.4.19 Evolução das matrículas da graduação por ano na UEL, segundo o sexo – 2001 a 2018

conclusão

ANO	TOTAL	MASCULINO		FEMININO	
		Nº	%	Nº	%
2010	13.370	6.082	45,49	7.288	54,51
2011	13.622	6.018	44,18	7.604	55,82
2012(1)	16.039	6.080	37,91	9.959	62,09
2013	15.822	5.963	37,69	9.859	62,31
2014	13.290	5.849	44,01	7.441	55,99
2015	13.115	5.740	43,77	7.375	56,23
2016	12.962	5.730	44,21	7.232	55,79
2017	13.061	5.839	44,60	7.252	55,40
2018	13.130	5.842	44,49	7.288	55,41

Fonte: UEL - Universidade Estadual de Londrina/PROGRAD/DAT.

 Nota: (1) No número total de matrículas deste ano, estão inclusos 3.104 estudantes do Parfor (Programa Nacional de Formação de Professores).
 Organização dos dados: PML/SMPOT/DP/Gerência de Pesquisas e Informações.

4.4.20 Evolução das matrículas da graduação por semestre na UEL, segundo o sexo – 2006 a 2018

ANO	TOTAL	MASCULINO		FEMININO	
		Nº	%	Nº	%
2006/1º	14.089	6.539	46,41	7.550	53,58
2006/2º	14.036	6.513	46,40	7.523	53,59
2007/1º	14.096	6.498	46,09	7.598	53,91
2007/2º	14.032	6.456	46,00	7.576	54,00
2008/1º	14.108	6.425	45,54	7.683	54,46
2008/2º	13.967	6.351	45,47	7.616	54,83
2009/1º	13.788	6.287	45,60	7.501	54,40
2009/2º	13.631	6.206	45,53	7.425	54,47
2010/1º	13.370	6.082	45,49	7.288	54,51
2010/2º	13.368	6.053	45,28	7.315	54,72
2011/1º	13.622	6.018	44,18	7.604	55,82
2011/2º	13.585	5.950	43,80	7.635	56,20
2012/1º	16.039	6.080	37,91	9.959	62,09
2012/2º	16.008	5.997	37,46	10.011	62,54
2013/1º	15.822	5.963	37,69	9.859	62,31
2013/2º	13.393	5.833	43,55	7.560	56,45
2014/1º	13.290	5.849	44,01	7.441	55,99
2014/2º	12.993	5.726	44,07	7.266	55,92
2015/1º	12.915	5.609	43,43	7.300	56,52
2015/2º	13.115	5.740	43,77	7.375	56,23
2016/1º	12.962	5.730	44,21	7.232	55,79
2016/2º	12.566	5.572	44,34	6.985	55,59
2017/1º	13.029	5.773	44,31	7.256	55,69
2017/2º	13.091	5.839	44,60	7.252	55,40
2018/1º	13.130	5.842	44,49	7.288	55,51

continua

4.4.20 Evolução das matrículas da graduação por semestre na UEL, segundo o sexo – 2006 a 2018

conclusão

ANO	TOTAL	MASCULINO		FEMININO	
		Nº	%	Nº	%
2018/2º	12.792	5.698	44,54	7.094	55,46

Fonte: UEL - Universidade Estadual de Londrina/PROGRAD/DAT.

Organização dos dados: PML/SMPOT/DP/Gerência de Pesquisas e Informações.

4.4.21 Número de alunos matriculados e titulados em cursos de pós-graduação (stricto sensu) no município de Londrina – 2017

INS. ENSINO SUPERIOR	STATUS JURÍDICO	PROGRAMA	MESTRADO		MESTRADO PROFISSIONAL		DOUTORADO	
			Matriculado	Titulado	Matriculado	Titulado	Matriculado	Titulado
IAPAR	Estadual	Agricultura conservacionista	25	12	-	-	-	-
UTFPR	Federal	Tecnologia de alimentos	-	-	23	10	-	-
		Engenharia ambiental	28	22	-	-	-	-
		Ensino de ciências humanas, sociais, e da natureza	-	-	19	12	-	-
		Ensino de matemática	-	-	28	12	-	-
		Ciência e engenharia de materiais	30	-	-	-	-	-
UNOPAR	Particular	Ciências da reabilitação	20	13	-	-	23	2
		Odontologia	15	9	-	-	14	3
		Ciência e tecnologia de leite e derivados	24	8	-	-	-	-
		Saúde e produção de ruminantes	17	11	-	-	-	-
		Exercício físico na promoção da saúde	-	-	23	13	-	-
		Metodologia para o ensino de linguagens e suas tecnologias	41	24	-	-	-	-
UEL	Estadual	Letras	-	-	16	3	-	-
		Química em rede nacional	-	-	8	-	-	-
		Matemática em rede nacional	-	-	38	5	-	-
		Multicêntrico em ciências fisiológicas	13	6	-	-	15	3
		Ensino de física – PROFIS	-	-	6	2	-	-
		Direito negocial	46	12	-	-	-	-
		Ciências de alimentos	33	23	-	-	34	8

continua

4.4.21 Número de alunos matriculados e titulados em cursos de pós-graduação (stricto sensu) no município de Londrina – 2017

continuação

INS. ENSINO SUPERIOR	STATUS JURÍDICO	PROGRAMA	MESTRADO		MESTRADO PROFISSIONAL		DOUTORADO		
			Matriculado	Titulado	Matriculado	Titulado	Matriculado	Titulado	
UEL	Estadual	Genética e biológica molecular	30	13	-	-	40	7	
		Saúde coletiva	15	1	-	-	27	10	
		Ciência animal	47	27	-	-	80	19	
		Letras	30	9	-	-	29	10	
		Agronomia	51	19	-	-	89	20	
		Física	15	9	-	-	24	6	
		Educação	65	23	-	-	14	-	
		Microbiologia	33	18	-	-	30	11	
		Programa de pós-graduação em sociologia	55	8	-	-	-	-	
		Química	68	17	-	-	1	-	
		Ciências biológicas	28	17	-	-	40	7	
		Serviço social e política social	20	8	-	-	24	4	
		Geografia	41	13	-	-	36	6	
		Estudos da linguagem	33	21	-	-	66	10	
		Biotecnologia	16	12	-	-	16	5	
		Engenharia elétrica	19	7	-	-	-	-	
		Ensino de ciências e educação matemática	44	11	-	-	85	15	
		Patologia experimental	30	14	-	-	46	8	
		Engenharia civil	32	17	-	-	14	-	
		Análise do comportamento	51	18	-	-	-	-	
		Educação física	45	17	-	-	65	19	
		Matemática aplicada e computacional	16	2	-	-	-	-	
		História social	48	14	-	-	-	-	
		Ciência da computação	30	12	-	-	-	-	
		Comunicação	46	18	-	-	-	-	
		Economia regional	35	10	-	-	-	-	
		Química – UEL – Unicentro – UEPG	-	-	-	-	-	56	4
		Administração	29	15	-	-	-	-	
		Bioenergia – UEL – UEM – UEPG – Unicentro – Unioeste – UFPR	13	7	-	-	-	-	
		Ciências da reabilitação	17	7	-	-	18	1	
Filosofia	20	13	-	-	-	-			
Ciências da saúde	22	18	-	-	37	10			

continua

4.4.21 Número de alunos matriculados e titulados em cursos de pós-graduação (stricto sensu) no município de Londrina – 2017

conclusão

INS. ENSINO SUPERIOR	STATUS JURÍDICO	PROGRAMA	MESTRADO		MESTRADO PROFISSIONAL		DOUTORADO	
			Matriculado	Titulado	Matriculado	Titulado	Matriculado	Titulado
UEL	Estadual	Enfermagem	38	20	-	-	7	-
		Ciência da informação	24	19	-	-	-	-
		Clínicas veterinárias	-	-	36	12	-	-
		Letras estrangeiras modernas	-	-	16	3	-	-
		Fisiopatologia clínica e laboratorial	24	1	-	-	-	-
		Engenharia elétrica	-	-	-	-	10	-
		Ciências farmacêuticas	11	-	-	-	-	-
		Psicologia	14	-	-	-	-	-
		Arquitetura e urbanismo	20	5	-	-	-	-
Total			1.467	600	213	72	940	188

Fonte: Coordenação de aperfeiçoamento de pessoal de nível superior – CAPES.
Organização dos dados: PML/SMPOT/DP/Gerência de Pesquisas e Informações.