

APRESENTAÇÃO

É com satisfação que a Administração Pública Municipal apresenta o PERFIL DE LONDRINA 2008 – ano base 2007, o qual, editado pela Secretaria Municipal de Planejamento desde 1974, alcança, com esta publicação, sua 33ª edição.

Este trabalho tem por objetivo, a partir da sistematização de dados históricos, sócio-econômicos, estatísticos e ambientais, oferecer subsídios para pesquisadores, estudantes, empreendedores e cidadãos que, de forma geral, necessitam de informações referentes à nossa cidade.

O resultado obtido com este documento reflete um permanente trabalho de atualização, empreendido graças aos dados fornecidos e coletados junto a diversos órgãos e entidades da sociedade, dentre os quais se destacam: os próprios municipais, os estaduais e os federais, bem como instituições de ensino superior, sindicatos, entidades de classe profissional, ONGs e demais organismos do conjunto da sociedade.

A todos os que, de alguma forma, colaboraram para traçar um perfil mais abrangente da cidade de Londrina, o nosso cordial agradecimento.

**Prefeitura do Município de Londrina
Secretaria de Planejamento.**

PREFEITO DO MUNICÍPIO DE LONDRINA

Nedson Luiz Micheleti

SECRETÁRIO DE PLANEJAMENTO

Paulo César dos Santos

DIRETORA DE PLANEJAMENTO

Silvia Lucia Gouvêa

GERENTE DE PESQUISAS E INFORMAÇÕES

Alexandre Alberto Trannin

EQUIPE DE ATUALIZAÇÃO

Carlos Henrique Burque

Natália Micheli Villa

Shirley Lemes dos Santos

COLABORAÇÃO

Mauro Gonçalves Beraldo

Nair Emiko Sugiura

FOTOS

João Batista Moreira Souza (João das Águas)

José Juliani

Luiz Jacobs

CAPA

Dario Pires Rostirolla

ARTE FINAL

Geomar Sanchez

SUMÁRIO

1 HISTÓRICO	01
1.1 PREFEITOS MUNICIPAIS	05
Tabela 1 - Prefeitos do Município de Londrina – 1934 a 2007	06
1.2 SECRETÁRIOS MUNICIPAIS DE PLANEJAMENTO	07
Tabela 2 - Secretários de Planejamento do Município de Londrina – 1973 a 2008	07
2 CARACTERÍSTICAS GERAIS DO MUNICÍPIO DE LONDRINA	08
Figura 01 - Localização	09
Figura 02 - Divisão administrativa do Município de Londrina e Municípios Limítrofes	09
Tabela 03 - Evolução da População Residente – 1954 a 2000.....	13
Tabela 04 - Crescimento Percentual da População – 1940 a 2000	13
Tabela 05 - Estimativas da População - 2001 a 2007	14
Tabela 06 - Distribuição da População por Distrito Administrativo – 2000	14
Tabela 07 - População por Regiões da Área Urbana da Sede – 2000.....	14
Tabela 08 - Média de Moradores por Domicílio, por Situação – 1991 a 2000.....	15
Tabela 09 - Distâncias dos Distritos Administrativos à Sede do Município, Datas e Números das Leis/Decretos-leis de sua Criação.....	15
Tabela 10 - Área e Altitude da Sede e dos Distritos Administrativos	15
Tabela 11 - População, Segundo Faixa Etária e Sexo – 1996	16
Tabela 12 - População, Segundo Faixa Etária e Sexo – 2000.....	17
Tabela 13 - Número de Eleitores, por Grau de Instrução e Sexo - 2007	18
Tabela 14 - Número de Eleitores, Segundo a Faixa Etária e Sexo – 2007	18
Tabela 15 - Esperança de Vida ao Nascer, Taxa de Alfabetização de Adultos, Taxa Bruta de Frequência Escolar, Renda <i>Per Capta</i> e Índice de Desenvolvimento Humano Municipal – 1970 a 2000	19
Tabela 16 - Produto Interno Bruto a Preços Correntes e Produto Interno Bruto <i>Per Capta</i> de Londrina – 2001 a 2006	20
Tabela 17 - Produto Interno Bruto de Londrina 2002 a 2006	20
2.1 OCUPAÇÃO E RENDA	21
Tabela 18 - População Economicamente ativa (PEA) e Percentual da PEA Sobre a População Total – 1991 a 2006.....	22
Tabela 19 - População Economicamente Ativa (PEA), Segundo Zona e Sexo – 2000.....	22
Tabela 20 - Domicílios Particulares Permanentes, por Classes de Rendimento Nominal Mensal da Pessoa Responsável pelo Domicílio – 2000	23
Tabela 21- Moradores em Domicílios Particulares Permanentes, por Classes de Rendimento Nominal Mensal da Pessoa Responsável pelo Domicílio, no Município de Londrina – 2000	24
Tabela 22 - Domicílios Particulares Permanentes e Moradores em Domicílios Particulares Permanentes por Situação, Sexo e Classes de Rendimento Nominal Mensal da Pessoa Responsável pelo Domicílio, no Município de Londrina – 2000.....	25

PERFIL DO MUNICÍPIO DE LONDRINA – 2008 (Ano-Base 2007)

Tabela 23 - Pessoas de 10 Anos ou Mais de Idade, Ocupadas na Semana de Referência, por Cor ou Raça, Sexo e Classes de Rendimento Nominal Mensal de Todos os Trabalhos, no Município de Londrina – 2000	26
Tabela 24 - Pessoas de 10 Anos ou Mais de Idade, Ocupadas na Semana de Referência, por Seção de Atividade e Classes de Rendimento Nominal Mensal do Trabalho Principal, no Município de Londrina – 2000	27
Tabela 25 - Pessoas de 10 Anos ou Mais de Idade, Ocupadas na Semana de Referência, por Classes de Rendimento Nominal Mensal de Todos os Trabalhos, no Município de Londrina – 2000.....	29
Tabela 26 - Pessoas de 10 Anos ou Mais de Idade, Ocupadas na Semana de Referência, por Classes de Rendimento Nominal Mensal do Trabalho Principal e Sexo, no Município de Londrina – 2000.....	29
Tabela 27 - Pessoas de 10 Anos ou Mais de Idade, Ocupadas na Semana de Referência, por Sexo e Grandes Grupos de Ocupação no Trabalho Principal, no Município de Londrina – 2000.....	30
2.2 SÍMBOLOS MUNICIPAIS	31
3 ESTRUTURA ECONÔMICA DO MUNICÍPIO DE LONDRINA	37
3.1 SETOR PRIMÁRIO	38
Tabela 28 - Estrutura Fundiária – 1980, 1985 e 1995/1996	39
Tabela 29 – Colheita e Valor da Produção dos Principais Produtos da Lavoura Temporária - 2006	40
Tabela 30 – Colheita e Valor da Produção dos Principais Produtos da Lavoura Permanente - 2006	40
Tabela 31 – Produção Agrícola – Cereais, Leguminosas e Oleaginosas - 2007	41
Tabela 32 – Principais Rebanhos e Avicultura – 2006.....	41
Tabela 33 – Produção de Leite de Vaca – 2006	41
Tabela 34 – Produção de Ovos de Galinha e Corderia - 2006.....	41
Tabela 35 – Produção Agrícola Municipal – Safra – 2007	42
Tabela 36 – Produção de Origem Animal - 2007	45
Tabela 37 - Produção Mineral – 2007	45
Tabela 38 - Efetivo da Pecuária – 2007	46
Tabela 39 – Efetivo da Pecuária por Distrito Administrativo - 2006	47
Tabela 40 - Utilização das Terras por Distrito Administrativo - 2006.....	48
3.2 SETOR SECUNDÁRIO	50
Tabela 41 – Indústrias – 2000 a 2006	51
Tabela 42 – Projetos de Construção Aprovados, Aprovação de Loteamentos e Vistos de Conclusão – 2007	52
3.3 SETOR TERCIÁRIO	53
Tabela 43 – Número de Estabelecimentos de Comércio, Serviços e Autônomos – 2000 a 2006	54
Tabela 44 – Profissionais Liberais – 2007	54
Tabela 45 – Principais Unidades Comerciais e de Prestação de Serviços – 2006	55
Tabela 46 – Mercados Municipais – 2007	58
Tabela 47 – Feiras Livres – 2007	58
Tabela 48 – Feiras Noturnas – 2007	59
Tabela 49 – Número de Bancos, Agências e Postos de Atendimento Bancário – 2007	60

PERFIL DO MUNICÍPIO DE LONDRINA – 2008 (Ano-Base 2007)

3.4 MÃO-DE-OBRA	61
Tabela 50 – Emprego, Formal, Segundo Setores Econômico – 2007	62
Tabela 51 – Intermediação da Mão de Obra em Londrina – 2007	64
Tabela 52 – Fluxo da Mão de Obra em Londrina, Segundo o Tipo de Movimento – 2007	64
Tabela 53 – Procura e Colocação de Mão-de-obra, Segundo Sexo e Faixa Etária, – 2007	65
Tabela 54 – Procura e Colocação Mão-de-obra, Segundo Faixa Etária e Estado Civil – 2007	66
Tabela 55 - Procura e Colocação Mão-de-obra, Segundo Sexo e Escolaridade – 2007	67
Tabela 56 – Procura e Colocação Mão-de-obra, Segundo Escolaridade e Estado Civil – 2007	68
Tabela 57 – Pessoal Ocupado na Agropecuária, por Distrito Administrativo –2007.....	69
4 TRANSPORTES	70
Tabela 58 – Movimento de Ônibus No Terminal Rodoviário - 2007.....	71
Tabela 59 – Movimento de Passageiros No Terminal Rodoviário – 2007.....	71
Tabela 60 – Veículos Automotores – 1999/2007	72
Tabela 61 – Acidentes de Trânsito – 2007.....	73
Gráfico 02 - Evolução dos Acidentes de Trânsito – 2001 A 2007	74
Tabela 62 - Transporte Aeroviário: Movimento De Passageiros – 2007	75
Tabela 63 - Transporte Aeroviário: Movimento De Aeronaves – 2007	75
Tabela 64 - Transporte Aeroviário: Movimento De Carga Aérea E Mala Postal – 2007	75
Tabela 65 - Transporte Aeroviário: Evolução Do Movimento De Passageiros – 2001 A 2007	76
Tabela 66 - Transporte Ferroviário: Carregamento – 2007	76
Tabela 67 - Transporte Ferroviário: Descarregamento – 2007	77
Tabela 68 - Transporte Coletivo E Táxi – 2007	77
5 EQUIPAMENTOS URBANOS	78
5.1 ENERGIA ELÉTRICA	79
Tabela 69 - Número de Consumidores e Consumo de Energia Elétrica – 2007	80
Tabela 70 - Número de Consumidores de Energia Elétrica – 2001 A 2007	81
Tabela 71 - Consumo de Energia Elétrica no Município de Londrina e No Estado do Paraná – 2002 a 2007	82
Tabela 72 – Número de Consumidores de Energia Elétrica no Município de Londrina e no Estado do Paraná – 2002 a 2007	83
5.2 ÁGUA E ESGOTO	84
Tabela 73 – Sistema de Abastecimento de Água: Extensão da Rede, Número de Ligações e de Economias e Consumo Médio Mensal – 2007	85
Tabela 74 – Evolução do Sistema de Abastecimento de Água, por Número de Economias – 1994 a 2007	86
Tabela 75 – Sistema de Esgoto Sanitário: Número de Ligações, Número de Economias e Volume Médio Mensal Coletado – 2007	87
Tabela 76 - Sistema de Esgoto Sanitário: Número de Ligações e Número de Economias – 1995 a 2007	87

PERFIL DO MUNICÍPIO DE LONDRINA – 2008 (Ano-Base 2007)

5.3 COLETA DE LIXO	88
Tabela 77 – Coleta de Lixo Doméstico – 2007	89
Tabela 78 – Varrição – 2007	89
Tabela 79 – Coleta de Lixo Hospitalar nas Unidades Básicas de Saúde – 2007	90
Tabela 80 – Coleta de Lixo Reciclável – 2007	90
5.4 PAVIMENTAÇÃO E DRENAGEM	91
Tabela 81 – Microdrenagem (Galerias de Águas Pluviais) Dez – 2007	92
Tabela 82 – Evolução da Pavimentação – 1996 a 2007	92
6 EQUIPAMENTOS COMUNITÁRIOS	93
6.1 COMUNICAÇÕES	94
Tabela 83 – Prestação do Serviço da Telefonia Fixa – 2007	95
Tabela 84 – Internet – Total de Acessos em Serviço por Tecnologia e Velocidade – 2007	95
Tabela 85 – Número de Acessos Móveis por Operadora – 2007	96
Tabela 86 – Telefonia Móvel – Número de Estação Radio Base – 2007	96
Tabela 87 – Correios e Telégrafos -2007	96
Tabela 88 – Comunicação Social - 2007	97
Tabela 89 – Emissoras de Rádio – 2007	97
Tabela 90 – Emissoras de Televisão – 2007	98
Tabela 91 – Jornais – 2007	98
6.2 EDUCAÇÃO	99
Quadro 01 – Centros Municipais de Educação Infantil – 2007	100
Quadro 02 – Centros de Educação Infantil Mantidos por Entidades não Governamentais – 2006	101
Gráfico 03 – Centros de Educação Infantil – 2000 A 2007	107
Tabela 92 – Situação do Ensino: Número de Escolas, Entidade Mantenedora e Modalidades de Ensino Ofertadas – 2007	108
Tabela 93 – Situação do Ensino: Número de Matrículas Iniciais nas Modalidades de Ensino Ofertadas e Entidade Mantenedora – 2007	109
Tabela 94 – Ensino Superior e de Pós-graduação – 2007	110
Tabela 95 – Evolução das Matrículas Iniciais nas Modalidades de Ensino Ofertadas–1999 a 2007	111
Gráfico 04 – Evolução das Matrículas Iniciais – 2000 a 2007	112
Tabela 96 – Taxa de Aprovação do Ensino Fundamental Regular e Nota da Prova Brasil nas Séries Iniciais e Finais da Rede Municipal e Estadual – 2005 E 2007	113
Tabela 97 – Índice de Desenvolvimento da Educação Básica (IDEB) Observados na Rede Municipal e Estadual de Londrina e No Estado do Paraná – 2005 e 2007	114
Tabela 98 – Evolução do Movimento Escolar na Rede de Ensino da Zona Urbana, no Ensino Fundamental de 1ª A 4ª Séries – 1997 A 2007	115
Gráfico 05 – Evolução do Movimento Escolar na Rede de Ensino da Zona Urbana, no Ensino Fundamental de 1ª A 4ª Séries – 2000 a 2007	116
Tabela 99 – Evolução do Movimento Escolar na Rede de Ensino da Zona Rural no Ensino Fundamental de 1ª a 4ª Séries – 1997 a 2007	117
Tabela 100– Evolução do Movimento Escolar na Rede de Ensino da Zona Rural no Ensino Fundamental de 5ª A 8ª Séries – 1997 A 2007	118

PERFIL DO MUNICÍPIO DE LONDRINA – 2008 (Ano-Base 2007)

Gráfico 006 – Evolução do Movimento Escolar na Rede de Ensino da Zona Rural no Ensino Fundamental de 1ª a 8ª Séries – 2000 a 2007	119
Tabela 101 - Despesa e Receita Destinadas a Educação – 1994 a 2007	120
6.3 HABITAÇÃO	121
Tabela 102 – Habitação Popular no Município de Londrina – Conjuntos Habitacionais	122
Tabela 103 – Distribuição de Unidades por Conjunto Habitacional– até 2007	123
Tabela 104 – Conjuntos Habitacionais Construídos pelo INOCOOP/COHABAN	127
Tabela 105 - Conjuntos Habitacionais Financiados pela COHAPAR	127
Tabela 106 - Conjuntos Habitacionais Construídos Através do IPE.....	128
Tabela 107 - Conjuntos Habitacionais Construídos Através da CAAPSML	128
Tabela 108 – Habitação Popular: Assentamentos e Favelas – Áreas Aptas a Serem Regularizadas – Dezembro 2007	129
Tabela 109 – Assentamentos e Favelas Urbanizadas– Áreas Regularizadas – Dezembro 2009	130
Tabela 110 – Ocupações Irregulares em Áreas Particulares - Dezembro 2007	130
Tabela 111 – Número de Inscrito por Cadastro de Aquisição de Moradia e Contemplados	130
Tabela 112 – Ocupações Irregulares - Dezembro 2007	131
6.4 SAÚDE	132
Tabela 113 - Unidades Básicas de Saúde– 2007	133
Gráfico 007 – Evolução das Unidades Básicas de Saúde – 2000 a 2007	137
Tabela 114 – Hospitais – 2007	138
Tabela 115 – Serviços Odontológicos – 2007	139
Gráfico 008 – Evolução dos Serviços Odontológicos – 1999 a 2007.....	143
Quadro 003 – Mortalidade Infantil -1996 a 2007	144
Quadro 004 – Principais Causas de Morte – 1996 a 2007	144
Quadro 005 – Distribuição de Doenças de Notificação Obrigatória – 1996 a 2007	145
Quadro 006 – Outras Unidades de Saúde – 2007.....	146
6.5 SEGURANÇA	147
Tabela 116 – Corpo de Bombeiros: Tipos e Número de Ocorrências – 2007	148
Tabela 117 – Corpo de Bombeiros: Destacamentos, Número de Bombeiros e de Viaturas – 2007	148
Tabela 118 – Polícia Civil: Distritos, Delegacias e Postos, Capacidade e Número de Atendimentos, de Detentos e de Viaturas– 2007	149
Tabela 119 – Polícia Rodoviária Estadual: Número de Acidentes, de Mortos e de Feridos – 2007	149
Tabela 120 – Alistamento Militar: Contingentes e Número de Pessoas– 2002 a 2007	150
6.6 CULTURA E LAZER	151
Quadro 007 - Bibliotecas Públicas – 2007	152
Quadro 008 - Outras Bibliotecas Existentes em Londrina – 2007.....	153
Quadro 009 - Bibliotecas Públicas: Sucursais Rurais e Urbanas – 2007	154
Tabela 121 - Cinemas – 2007	161
Tabela 122 - Teatros – 2007	162
Tabela 123 - Museus – 2007	162
Tabela 124 – Vilas Culturais	163
Tabela 125 - Associações e Clubes Recreativos e Desportivos – 2007	163
Quadro 010 - Principais Eventos – 2007	164

PERFIL DO MUNICÍPIO DE LONDRINA – 2008 (Ano-Base 2007)

7 USO DO SOLO URBANO	166
Tabela 126 – Área de Terreno, por Uso, no Município de Londrina – 2006	167
Tabela 127 – Área Construída, por Uso, Município de Londrina – 2006	168
Tabela 128 – Número de Unidades, por Uso, no Município de Londrina – 2006	169
8 FINANÇAS PÚBLICAS	170
Tabela 129 - Receita Arrecadada, Segundo Esferas Governamentais – 1995 a 2007	171
Tabela 130 - ICMS Arrecadado (75%), por Atividades – 1994 a 2007	172
Tabela 131 – Receita Tributária Estadual de IPVA e ICMS (100%) Londrina – 2003 a 2007	173
Tabela 132 - ICMS Arrecadado e Repassado ao Município de Londrina – 1995 a 2007	173
Tabela 133 - Principais Municípios do Paraná quanto à Distribuição de Cotas do ICMS– 2000 a 2007	174
Tabela 134 - Despesa Realizada pela Administração Direta de Londrina–1999 a 2007	174
Tabela 135 - Receita da Administração Direta do Município de Londrina – 1994 a 2007	175
9 TERCEIRO SETOR	176
9.1 ORGANIZAÇÕES DO TERCEIRO SETOR	177
Tabela 136- Organizações do Terceiro Setor em Londrina – 2007	179
10 PROJETOS E PROGRAMAS DE PROTEÇÃO SOCIAL	189
Tabela 137 – Famílias Pobres, Percentual de Pobreza e Cadastro Único	193
Tabela 138 - Indicadores de Vulnerabilidade Familiar - 2002	193
Tabela 139 - Proteção Social Básica: Benefícios - 2007	194
Tabela 140 - Proteção Social Básica: Serviços- 2007	195
Tabela 141– Proteção Social Especial: Serviços de Média Complexidade- 2007	199
Tabela 142 – Proteção Social Especial: Serviços de Alta Complexidade- 2007	200
11 LONDRINA SOB UMA PERSPECTIVA DE GÊNERO – UM PERFIL DO FEMININO E DO MASCULINO	201
Tabela 143 – Evolução da População de Londrina, por Faixa Etária e Sexo – 1960 a 2000	204
Tabela 144 – População Residente por Cor ou Raça, Sexo, Situação do Domicílio e Grupos de Idade Londrina – 2000.....	205
Tabela 145 – Evolução das Matrículas em Londrina por Nível de Ensino e Sexo – 2000 a 2006.....	209
Tabela 146 – Evolução de Concluintes em Londrina, por Nível de Ensino e Sexo – 2000 a 2005.....	209
Tabela 147 – Evolução das Matrículas e Concluintes do Ensino Superior no Município de Londrina, por Sexo – 2001 a 2004.....	210
Tabela 148 – População Residente por Cor ou Raça, Frequência à Creche ou Escola em Londrina – 2000.....	210
Tabela 149 – Pessoas de 15 Anos ou Mais de Idade por Cor ou Raça, Sexo e Anos de Estudo em Londrina – 2000.	211
Tabela 150 – Evolução das Matrículas na Graduação, por Semestre, na UEL, Segundo o Sexo – 1993 a 1999.....	213
Tabela 151 – Evolução das Matrículas na Graduação, por Ano, na UEL, Segundo o Sexo – 2000 a 2003	213
Tabela 152 – Evolução das Matrículas na Graduação, por Semestre, na UEL, Segundo o Sexo – 2005 a 2006	213

PERFIL DO MUNICÍPIO DE LONDRINA – 2008 (Ano-Base 2007)

Tabela 153 – Pessoas de 10 Anos ou Mais de Idade, por Condição de Atividade na Semana de Referência, Segundo o Sexo, no Município de Londrina – 2000	214
Tabela 154 – Pessoas de 10 Anos ou Mais de Idade, Ocupados na Semana de Referência por Sexo e Seção de Atividade do Trabalho Principal – 2000.....	215
Tabela 155 – Pessoas de 10 Anos ou Mais de Idade, Ocupadas na Semana de Referência por Cor ou Raça, Sexo e Posição na Ocupação no Trabalho Principal – 2000.....	216
Gráfico 9 – Coeficiente de Mortalidade Materna de 1985 a 2007.	217
Gráfico 10 – Coeficiente de Mortalidade Materna Triannual em Londrina	217
Tabela 156 – Caracterização dos Casos Atendidos no Centro de Atendimento à Mulher de Londrina, Conforme o Tipo de Violência, o Ambiente em que ela Ocorreu e a Queixa Principal – 2007	218
Tabela 157 – Perfil das Mulheres Atendidas no Centro de Atendimento à Mulher em Londrina	219
12 MEIO AMBIENTE	220
12.1 O MEIO AMBIENTE NO CENÁRIO MUNDIAL	221
12.2 A AGENDA 21	221
12.2.1 A Agenda 21 Global	222
12.2.2 A Agenda 21 Brasileira	223
12.2.3 A Agenda 21 Local	223
12.3 A POLÍTICA AMBIENTAL EM LONDRINA	224
12.3.1 O Conselho Municipal de Meio Ambiente	224
12.3.2 As Conferências Municipais do Meio Ambiente	225
12.3.3 A Agenda 21 em Londrina	227
12.3.4 O projeto do Código Municipal do Ambiente	227
12.4 DADOS SOBRE OS PARQUES MUNICIPAIS E ESTADUAIS DE LONDRINA	227
12.4.1 Parque Municipal Arthur Thomas.....	227
12.4.1.1 Flora.....	228
12.4.1.2 Fauna.....	228
12.4.1.3 Trilhas do Parque	229
12.4.2 Parque Municipal Daisaku Ikeda	229
12.4.2.1 Flora	229
12.4.2.1 Fauna	230
12.4.3 Parque Estadual Mata dos Godoy	231
12.5 PONTOS TURÍSTICOS AMBIENTAIS	232
12.6 APP, APA, UC, PRAÇAS E RPPN	233
12.6.1 Áreas de Preservação Permanente (APP)	233
12.6.2 Áreas de Proteção Ambiental (APA)	233
12.6.3 12.6.3 Praças	233
12.6.4 Unidades de Conservação (UC)	233
12.6.5 Reserva Particular de Patrimônio Natural (RPPN)	234
12.7 PLANO DIRETOR DE ARBORIZAÇÃO URBANA	234
Tabela 158 – Resumo climatológico do Município de Londrina – 2007	235
Gráfico 11 – Balanço Hídrico do Município de Londrina – 2007	236
Quadro 011 – Calendário Ecológico	237
Tabela 159 – Bacias Hidrográficas Urbanas do Município de Londrina	238
Tabela 160 – Principais Áreas Verdes do Município de Londrina	240

LISTA DE MAPAS	242
1. TIPOS DE SOLOS	243
2. DIVISÃO ADMINISTRATIVA E SITUAÇÃO	244
3. BACIAS HIDROGRÁFICAS	245
4. HIDROGRAFIA	246
5. CARTAS CLIMÁTICAS DE LONDRINA – TEMPERATURA MÉDIA ANUAL.....	247
6. CARTAS CLIMÁTICAS DE LONDRINA – PRECIPITAÇÃO	248
7. CARTAS CLIMÁTICAS DE LONDRINA – HIPSOMETRIA	249
8. GEOLÓGICO	250
9. ESTRADAS	251
10. ÁREA DE ABRANGÊNCIA DAS UNIDADES DE SAÚDE LOCALIZADAS NO ESPAÇO URBANO – 2007	252
11. DISTRIBUIÇÃO GEOGRÁFICA DAS UNIDADES BÁSICAS DE SAÚDE NA ÁREA RURAL DO MUNICÍPIO DE LONDRINA – 2004	253
12. DISTRIBUIÇÃO ESPACIAL DAS CLÍNICAS ODONTOLÓGICAS DA REDE MUNICIPAL DE SAÚDE NO ESPAÇO URBANO DE LONDRINA - 2007	254
13. DISTRIBUIÇÃO ESPACIAL DAS CLÍNICAS ODONTOLÓGICAS DA AUTARQUIA MUNICIPAL DE SAÚDE NA ÁREA RURAL DO MUNICÍPIO DE LONDRINA – 2004	255
14. LOCALIZAÇÃO GEOGRÁFICA DOS ÓBITOS INFANTIS POR UBS, NO ESPAÇO URBANO DE LONDRINA EM 2007	256
15. COEFICIENTE DE MORTALIDADE INFANTIL POR REGIÃO DO ESPAÇO URBANO DE LONDRINA - 2006	257

1 HISTÓRICO



***A vida só pode ser compreendida olhando-se para trás;
mas só pode ser vivida olhando-se para frente.***

Soren Kierkegaard

PERFIL DO MUNICÍPIO DE LONDRINA – 2008 (Ano-Base 2007)

O Norte do Paraná, uma região de terra roxa, muito fértil, era, até poucas décadas, uma extensa floresta. A colonização espontânea foi marcada pelo arrojo de homens saídos de Minas Gerais ou de São Paulo, que foram chegando à área de Cambará, entre 1904 e 1908. Rapidamente, a faixa entre Cambará e o Rio Tibagi – uma linha que representaria o futuro percurso da ferrovia São Paulo-Paraná – foi tomada por grandes propriedades cujos donos, via de regra, as subdividiam em pequenas parcelas vendidas como lotes urbanos ou rurais.

Enquanto isso, vastas áreas de terra roxa de domínio estadual, localizadas a Oeste do Rio Tibagi, permaneciam praticamente inexploradas, sofrendo os efeitos de um lento e ineficaz plano de colonização do governo. Em 1920, percebia-se uma séria frustração nas expectativas de ocupação da área, em virtude da morosidade do Estado.

Havia falta de continuidade, recursos financeiros limitados e uma visível inépcia oficial. O quadro, além disso, já tinha sido agravado com a deflagração da Primeira Guerra Mundial, que não apenas interrompeu o fluxo de imigrantes como também provocou desconfiança naqueles que já se encontravam na região.

A partir de 1922, o governo estadual começa a conceder terras a empresas privadas de colonização, preferindo usar seus recursos na construção de escolas e estradas. Em 1924, inicia-se a história da Companhia de Terras Norte do Paraná, subsidiária da firma inglesa Paraná Plantations Ltd., que deu grande

impulso ao processo desenvolvimentista na região norte.

Naquele ano, atendendo a um convite do governo brasileiro – que sabia do interesse dos ingleses em abrir áreas para o cultivo de algodão no exterior – chega a Missão Montagu, chefiada por Lord Lovat, técnico em agricultura e reflorestamento. Lord Lovat ficou impressionado com a exuberância do solo norte-paranaense e acabou adquirindo duas glebas para instalar fazendas e máquinas de beneficiamento de algodão, com o apoio da “Brazil Plantations Syndicate”, de Londres.

O empreendimento fracassou, devido aos preços baixos e à falta de sementes sadias no mercado, obrigando a uma mudança nos planos. Foi criada, assim, em Londres, a Paraná Plantations e sua subsidiária brasileira, a Companhia de Terras Norte do Paraná, que transformaria as propriedades do empreendimento frustrado em projetos imobiliários.

Já de início, a Companhia concedeu todos os títulos de propriedade da terra, medida inusitada para as condições da região e mesmo do Brasil. Por isso, os conflitos entre colonos antigos e os recém-chegados praticamente não existiram na zona colonizada pelos ingleses.

Porém, a grande novidade introduzida pela Companhia e que lhe valeria o “slogan” de “a mais notável obra da colonização que o Brasil já viu” foi a repartição dos terrenos em lotes relativamente pequenos. Os ingleses promoveram, desta forma, uma verdadeira reforma agrária, sem intervenção do Estado,

PERFIL DO MUNICÍPIO DE LONDRINA – 2008 (Ano-Base 2007)

no Norte do Paraná, oferecendo aos trabalhadores sem posses a oportunidade de adquirirem os pequenos lotes, já que as modalidades de pagamento eram adequadas às condições de cada comprador.

A Companhia explicitaria a sua política: “Favorecer e dar apoio aos pequenos fazendeiros, sem por isso deixar de levar em consideração aqueles que dispunham de maiores recursos”.

Este sistema estimulou muito a concentração da produção – principalmente cafeeira, a explosão demográfica, a expansão de núcleos urbanos e o aparecimento de classes médias rurais.

O projeto de colonização, além disto, trouxe outras inovações, como a propaganda em larga escala, transporte gratuito para os colonos, posse das terras em quatro anos, alguma assistência técnica e financeira, levantamento de toda a área e até o mapeamento do solo em algumas zonas.

Londrina surgiu em 1929, como primeiro posto avançado deste projeto inglês. Na tarde do dia 21 de agosto de 1929, chegou a primeira expedição da Companhia de Terras Norte do Paraná ao local denominado Patrimônio Três Bocas, no qual o engenheiro Dr. Alexandre Razgulaeff fincou o primeiro marco nas terras onde surgiria Londrina. O nome da cidade foi uma homenagem prestada a Londres – “pequena Londres”, pelo Dr. João Domingues Sampaio, um dos primeiros diretores da Companhia de Terras Norte do Paraná. A criação do Município ocorreu cinco

anos mais tarde, através do Decreto Estadual n.º 2.519, assinado pelo interventor Manoel Ribas, em 3 de dezembro de 1934. Sua instalação foi em 10 de dezembro do mesmo ano, data em que se comemora o aniversário da cidade. O primeiro prefeito nomeado foi Joaquim Vicente de Castro.

A primeira década após a fundação foi uma fase de desenvolvimento comercial. Neste período aconteceu um fortalecimento da estrutura comercial de Londrina, quando muitas empresas paulistas se instalaram na região (alimentícia, armazéns, atacadistas). O setor industrial limitava-se a ordenar a matéria prima regional (máquinas de café e cereais), mantendo a dependência em relação a outros centros urbanos com maior grau de industrialização.

As principais realizações no final dos anos 40 foram: a implantação de galerias pluviais, construção de escolas, elaboração do plano urbanístico – o que demonstrou uma preocupação com a ocupação do solo.

Londrina, já nos anos 50, emergiu no cenário nacional como importante cidade do interior do Brasil. Neste período, apresentou considerada expansão urbana em razão da produção cafeeira no norte do Paraná, em especial na cidade de Londrina, o que levou à intensificação do setor primário de toda região. Nesta década a população passou de 20.000 habitantes para 75.000, sendo que quase metade se encontrava na área rural.

PERFIL DO MUNICÍPIO DE LONDRINA – 2008 (Ano-Base 2007)

No final desse decênio Londrina contava com um complexo urbano que consistia em faculdade, colégios, postos de saúde, hospitais, rádios e complexos destinados ao lazer.

Nos anos 60 surgiram os primeiros conjuntos habitacionais, que se localizavam à distância de 6 a 7 Km do centro da cidade. Esses centros habitacionais foram edificados pela COHAB e atendiam às populações mais necessitadas da sociedade londrinense. Outro fato importante neste período foi a criação do Serviço de Comunicação Telefônica de Londrina – SERCOMTEL.

Em franco desenvolvimento, na década de 70, Londrina já contava com 230.000 habitantes e uma produção agrícola voltada para o mercado externo. Nesta época criou-se os primeiros centros industriais que visavam o incentivo e a coordenação do desenvolvimento industrial da cidade. Houve uma ampliação na prestação de serviços como educação, sistema de água e esgoto, pavimentação, energia elétrica, comunicação, e a criação do Parque Arthur Thomas, a construção da nova Catedral, Ginásio de Esporte Moringão, entre outras obras.

A década de 80 foi marcada pela fase de ação administrativa, quando o poder público demonstrou uma preocupação com o capital comercial e desenvolveu ações que incentivaram o planejamento urbano, tais como a retirada da ferrovia do centro, a criação das vias Expressa Norte - Sul e da

Avenida Leste - Oeste, bem como a instalação do Terminal Urbano de Transporte Coletivo.

Londrina se consolidou como Pólo Regional de bens e serviços e se tornou, definitivamente, a terceira mais importante cidade do Sul do Brasil na década de 90, quando foi desenvolvido o primeiro Plano Diretor. Neste período a cidade apresentava uma estrutura voltada para áreas residenciais em praticamente todo seu território, destacando a região central em razão do desenvolvimento da construção civil, refletida em inúmeros edifícios de padrão médio e alto. A região Norte da cidade, que nas décadas anteriores se enquadrava como região rural, revelou-se como maior área residencial da cidade, apresentando uma concentração de conjuntos habitacionais financiados pelo BNH.

Década a década, verifica-se que Londrina teve um crescimento constante, consolidando-se como principal ponto de referência do Norte do Paraná, bem como exercendo grande influência e atração regional.

Referências:

CASTELNOU, Antonio Manoel N. *Panorama geral da arquitetura londrinense*. 1996. Monografia (Graduação de Arquitetura e Urbanismo) – CESULON, Londrina

COMPANHIA MELHORAMENTOS NORTE DO PARANÁ. *Colonização e desenvolvimento do norte do Paraná*. 1975. (Publicação comemorativa do cinquentenário da CMNP).

1.1 PREFEITOS MUNICIPAIS

Vive-se em um país democrático.

Democracia (do grego *demo* = povo, *cracia* = poder, autoridade) é governo do povo; soberania; regime de governo que se caracteriza pela liberdade do ato eleitoral, pela divisão dos poderes e pelo controle da autoridade, isto é, dos poderes de decisão e execução. (Dicionário Aurélio, p. 534). Implica necessariamente na **participação** do povo nas decisões que envolvem os rumos do seu país, seu estado, sua cidade, seja de forma comunitária, através das organizações da sociedade civil, ou de forma individual, através do voto em representantes aos quais se delega o poder de representação, os quais são denominados de políticos.

A palavra *política* é originária do grego *polis* e significa “cidade”. Na Grécia antiga, a *polis* caracterizava-se como uma unidade de vida social e política autônoma, da qual os cidadãos participavam ativamente, decidindo sobre os destinos da cidade.

A política é entendida, na atualidade, como a arte de governar, de atuar na vida pública e gerir os assuntos de interesse comum. Numa definição mais genérica, consiste no conjunto das relações de poder vividas na sociedade. Não se restringe, portanto, às atividades desenvolvidas no

âmbito do Estado, do poder público, mas faz parte da vida de todos os cidadãos, permeia todas as formas de relacionamento social, seja na família, no trabalho, na escola, nas ruas ou em qualquer espaço onde haja relacionamentos humanos, interpessoais ou intergrupais.

O efetivo exercício da democracia, sabe-se, não é tarefa simples, nem fácil. É, contudo, fascinante e fundamental! Sem democracia não se constrói cidadania. No Brasil, no Paraná, em Londrina e região, todos são operários dessa construção. O espaço democrático, do debate, é o espaço da exposição e da busca de soluções para os problemas e conflitos, é o palco da redução de desigualdades, do estreitamento de afinidades, do consenso, da efetiva busca do bem comum, daquilo que é melhor para *todos*, não apenas para alguns.

Prefeitos, vereadores, deputados, governadores e presidente são ocupações políticas atribuídas pela população a pessoas que se dispõem a governar para o bem de toda a população, e com a sua participação.

Abaixo, os leitores encontrarão a relação dos prefeitos que estiveram à frente da administração municipal ao longo da história de Londrina.

PERFIL DO MUNICÍPIO DE LONDRINA – 2008 (Ano-Base 2007)

TABELA 1 – PREFEITOS DO MUNICÍPIO DE LONDRINA – 1934-2007

Nº	NOME	DATA DA POSSE	NOMEADO/ELEITO
1	Joaquim Vicente de Castro	10/12/1934	Nomeado
2	Rosalino Fernandes	31/05/1935	Nomeado
3	Willie da Fonseca B. Davids	02/12/1935	Eleito
4	Willie da Fonseca B. Davids	06/12/1938	Nomeado
5	Cap. Custódio Raposo Neto	30/05/1940	Nomeado
6	Dr. João Ferrário Lopes	29/08/1940	Nomeado
7	Cap. Miguel Balbino Blasi	29/07/1941	Nomeado
8	Cap. Aquiles Pimpão Ferreira	23/10/1943	Designado
9	José Munhoz de Mello	14/05/1945	Nomeado
10	Ary Pizzatto Ferreira	13/11/1945	Nomeado
11	Odilon Borges de Carvalho	08/04/1946	Nomeado
12	Ulisses Xavier da Silva	04/11/1946	Nomeado
13	Ary Pizzatto Ferreira	08/05/1947	Nomeado
14	Hugo Cabral	12/12/1947	Eleito
15	Milton Ribeiro Menezes	12/12/1951	Eleito
16	Antônio Fernandes Sobrinho	12/12/1955	Eleito
17	Milton Ribeiro Menezes	12/12/1959	Eleito
18	José Hosken de Novaes	12/12/1963	Eleito
19	Dalton Fonseca Paranaguá	01/02/1969	Eleito
20	José Richa	31/01/1973	Eleito
21	Antonio Casemiro Belinati	01/02/1977	Eleito
22	José Antonio Del Ciel	13/04/1982	Eleito (vice-prefeito)
23	Wilson Rodrigues Moreira	01/02/1983	Eleito
24	Antonio Casemiro Belinati	01/01/1989	Eleito
25	Luiz Eduardo Cheida	01/01/1993	Eleito
26	Antonio Casemiro Belinati	01/01/1997	Eleito
27	Jorge Scaff	14/07/2000	Nomeado
28	Nedson Luiz Micheleti	01/01/2001	Eleito
29	Nedson Luiz Micheleti	01/01/2005	Eleito

FONTES: Aspectos Históricos, Físicos, Econômicos e Institucionais do Município de Londrina – 1978 – Alice Y. Asari e Magda M. Tuma

Listagem Nominal de Legislaturas da Câmara Municipal de Londrina (Biblioteca da Câmara)

Livro de Ata de Posse de Prefeitos (Secretaria de Governo)

Relatórios Anuais de Atividades da Administração Direta e Indireta

NOTA: Foram suprimidos da relação acima os nomes dos Prefeitos nomeados que governaram o Município em caráter provisório, cujo mandato teve duração inferior a três meses.

1.2 SECRETÁRIOS MUNICIPAIS DE PLANEJAMENTO

Por ser este PERFIL, um documento organizado pela Secretaria de Planejamento do Município, relacionamos, abaixo, os Secretários que, historicamente, exerceram a função de conduzir o planejamento da cidade.

Não se pode deixar de fazer menção a uma mulher, a Sra. **Rosimari Friedmann Angeli**, pedagoga, que não ocupou formalmente a pasta mas, em virtude da fusão (temporária) entre as Secretarias de Planejamento e Fazenda, exerceu, de fato, as atribuições inerentes ao Cargo, no período de 20/01/1997 a 01/12/1998.

TABELA 2 – SECRETÁRIOS DE PLANEJAMENTO DO MUNICÍPIO DE LONDRINA – 1973-2008

NOME DO SECRETÁRIO	NÚMERO DO DECRETO DE NOMEAÇÃO	PERÍODO		FORMAÇÃO
		Início	Término	
Heinz Georg Hewig	716/73	01/10/73	29/01/75	Engenharia civil
Manoel Barros de Azevedo	065/75	03/02/75	13/01/77	História Natural
Léo de Judá Barbosa	047/77	02/02/77	15/04/82	Arquitetura
Hely Brêtas Barros	250/82	15/04/82	26/01/83	Arquitetura
Edson Mazei Ponti	084/83	02/02/83	20/03/84	Agronomia
José Pio Martins	081/84	20/03/84	17/03/87	Economia
Ernani Lauriano Rodrigues	057/87	17/03/87	30/12/88	Economia
Hermas de Melo	001/89	01/01/89	03/08/90	Economia
Léo de Judá Barbosa	362/90	06/08/90	15/12/92	Arquitetura
Marcos de Toledo Tito	001/93	01/01/93	24/10/94	Adm. De Empresas
João Batista de Rezende	578/94	24/10/94	24/01/95	Economia
Alexandre Modesto Cordeiro	047/95	24/01/95	18/03/96	Engenharia Civil
Erasmo Maranhão	191/96	18/03/96	30/12/96	Economia e Direito
Luis Cesar Auvray Guedes	001/97	01/01/97	22/03/99	Economia
Ismael Mologni	144/99	22/03/99	11/11/99	Economia
Jair Gravena	548/99	11/11/99	09/12/99	Contabilidade
Sidnei Dionísio de Oliveira	605/99	09/12/99	21/02/00	Contabilidade
Fábio Cesar Reali Lemos	084/00	21/02/00	20/12/00	Ciências Sociais
Paulo Bernardo da Silva	001/01	01/01/01	05/04/02	Geologia
Rubens Menoli	254/02	08/04/02	18/11/02	Direito
Marcos Antonio de Freitas	713/02	19/11/02	19/02/04	Jornalismo
Horácio Hideki Utiamada	078/04	19/02/04	01/01/05	Ciências Biológicas
Sérgio Plínio	001/05	01/01/05	06/02/07	Direito (cursando)
Ézer Mariano da Silva	076/07	07/02/07	31/03/08	Direito (cursando)
Paulo César dos Santos	234/08	01/04/08	em exercício	Ciências Contábeis

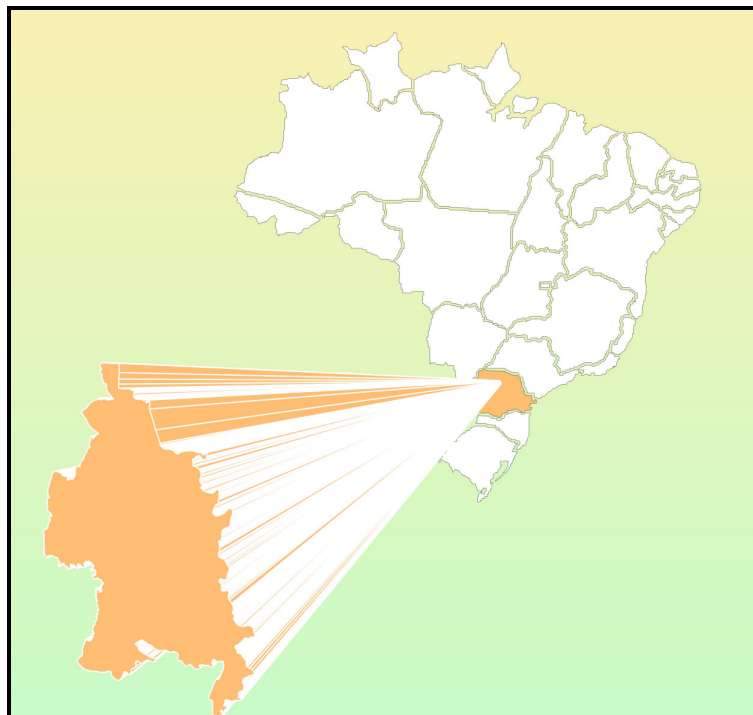
FONTE: PML/Secretaria de Governo

2 CARACTERÍSTICAS GERAIS DO MUNICÍPIO DE LONDRINA



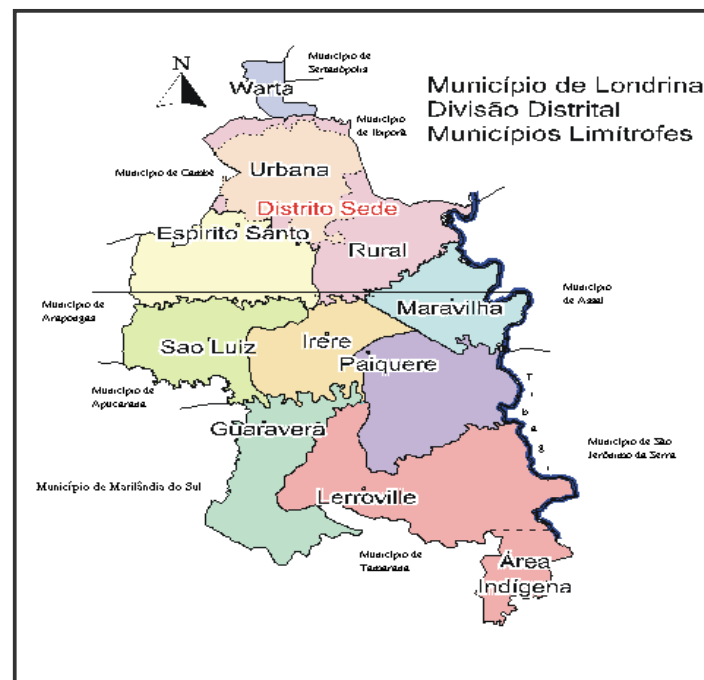
PERFIL DO MUNICÍPIO DE LONDRINA – 2008 (Ano-Base 2007)

FIGURA 1 – LOCALIZAÇÃO DO MUNICÍPIO DE LONDRINA



Organização: Secretaria Municipal de Planejamento
Criação: Carlos Roberto Ruiz

FIGURA 2 – DIVISÃO ADMINISTRATIVA DO MUNICÍPIO DE LONDRINA E MUNICÍPIOS LÍMITROFES



PERFIL DO MUNICÍPIO DE LONDRINA – 2008 (Ano-Base 2007)

Situado entre 23°08'47" e 23°55'46" de Latitude Sul e entre 50°52'23" e 51°19'11" a Oeste de Greenwich, o Município de Londrina ocupa, segundo a Resolução nº 05, de 10/10/02, do IBGE, 1.650, 809 km², cerca de 1% da área total do Estado do Paraná (figura 1).

A densidade demográfica do Município é de 299,22 hab/km² (IPARDES – Instituto Paranaense de Desenvolvimento Econômico e Social -2006).

A zona urbana de Londrina¹ é de 164,33 Km² e a zona de expansão urbana é de 80,68 Km², totalizando 245,01 Km² (IPPUL, novembro 2006). A altitude da área urbana central da cidade é de 608 m (na Catedral Metropolitana).

O ponto mais alto do Município tem uma altitude de 820 – 844² m e fica próximo a Lerroville, à leste, na estrada em direção à represa. Localiza-se em um espigão, não sendo perceptível, uma vez que não é um morro mas apenas um ponto demarcado.

¹ A Lei n.º 7.484, de 20/07/98, define o Perímetro da Zona Urbana e da Zona de Expansão Urbana do Distrito Sede do Município de Londrina.

A Zona urbana compreende as áreas urbanizadas ou em vias de ocupação e as glebas com potencial de urbanização que ainda não sofreram processo regular de parcelamento.

A Zona de Expansão Urbana é aquela externa à Zona Urbana onde se prevê ocupação ou implantação de equipamentos e empreendimentos considerados especiais e necessários à estrutura urbana.

A transformação de Zona de Expansão em Zona Urbana fica vinculada ao processo de aceitação de loteamentos regularmente aprovados e implantados ou ao visto de conclusão de obras regularmente aprovadas e construídas.

² Departamento de Geociências da Universidade Estadual de Londrina.

O Município de Londrina é constituído pelo Distrito Sede e pelos Distritos do Espírito Santo, Guaravera, Irerê, Lerroville, Maravilha, Paiquerê, São Luiz e Warta (figura 2).

O solo da região é de origem basáltica, entretanto, conforme a sua localização, em topografia mais plana e acidentada, apresenta tipos de solos diferentes, conseqüentemente, de fertilidade variável.

A camada de solo é de profundidade variável, indo de várias dezenas de metros, nos espigões, até menos de um metro, próximo aos ribeirões, onde, na maioria das vezes, a água flui sobre a superfície compacta do basalto.

O melhor solo de Londrina e um dos mais férteis do mundo está na região setentrional do município, que se caracteriza por uma topografia mais plana. Aí, predominam os solos Terra Roxa Estruturada Eutrófica, Latossolo Roxo Eutrófico e, em menor quantidade, o Brunizen Vermelho e o Litólico Eutrófico. Aos primeiros, só se comparam os famosos Chernozem (solos negros) da Ucrânia.

Na região sul do Município, onde a topografia é mais acidentada, os solos são mais diversificados, mais ácidos e menos férteis, com a predominância do Brunizen Vermelho, Litossolo, Latossolo Roxo Distrófico e Terra Roxa Estruturada Eutrófica.

Nesta região, o subsolo promete ser rico em minérios, conforme apontam as

PERFIL DO MUNICÍPIO DE LONDRINA – 2008 (Ano-Base 2007)

pesquisas que só agora tiveram início. É aí também que as condições de clima e solo começam a atrair os fruticultores, principalmente os de maçã e uva.

O clima de Londrina, segundo a classificação de Köppen, é do tipo Cfa, ou seja, clima subtropical úmido, com chuvas em todas as estações, podendo ocorrer secas no período de inverno. A temperatura média do mês mais quente é, geralmente, superior a 25,5° C e a do mês mais frio, inferior a 16,4° C.

Levantamento feito pelo Instituto Agrônomo do Paraná – IAPAR, constatou que a temperatura média anual em 2007, foi de 21,8° C, com média máxima de 28,3° C e a média mínima de 16,3° C.

Londrina, localizada num espigão, apresenta verão quente e inverno ameno, com índices de umidade relativa do ar em torno de 76% no verão e 72% no inverno, e com a umidade relativa média do ano situada em torno de 69%.

Pólo de uma região essencialmente agrícola, Londrina sempre foi beneficiada por um regime pluviométrico bem distribuído durante todo o ano, sendo raríssimos os períodos de grandes estiagens ou chuvas prolongadas. Segundo o IAPAR, a precipitação pluviométrica anual em 2007, foi de 1.566 mm, sendo janeiro, julho e dezembro, os meses mais chuvosos e junho, setembro, e agosto os meses mais secos.

O sistema hidrográfico do Paraná, pela declividade do relevo em direção a Oeste, em sua grande maioria, drena neste

sentido, formando a Bacia do Paraná que, por sua vez, interliga a Bacia do Prata.

Porém, o subsistema hidrográfico do Município corre no sentido predominante de Oeste para Leste, uma vez que o relevo está genericamente inclinado da região de Londrina para o Rio Tibagi, que tem sentido Sul-Norte, desaguando no Rio Paranapanema, um dos tributários do Rio Paraná.

Os principais rios do município são Taquara, Apucarana e Tibagi. Este último, com grande potencialidade hídrica, percorre uma extensão aproximada de 69,25 km no Município. O aproveitamento dos recursos hídricos do Rio Tibagi é ainda pequeno. Seu potencial hidrelétrico é avaliado em 1.500 MW, porém, somente uma usina existente tem potência superior a 20 MW (Usina Hidrelétrica Presidente Vargas, das Indústrias Klabin). Outras pequenas indústrias ali localizadas têm potência inferior a 10 MW.

Os principais ribeirões são: Apertados, Cafezal, Apucarantina, Jacutinga, Cambezinho, Bom Retiro e Quati.

No Município, são poucas as áreas remanescentes da formação vegetal natural (mata pluvial tropical e subtropical) que recobria a região de Londrina. A mata dos Godoy (Reserva Florestal Estadual) e a Reserva Indígena do Apucarantina são formações florestais que demonstram a variedade de gêneros e espécies de vegetação que se encontravam na região.

PERFIL DO MUNICÍPIO DE LONDRINA – 2008 (Ano-Base 2007)

Em razão do desmatamento verificado no Município de Londrina, existem outras poucas áreas com vegetação natural, em propriedades particulares.

Londrina é a sede da Microrregião Geográfica 011, constituída pelos Municípios de Cambé, Ibiporã, Londrina, Pitangueiras, Rolândia e Tamarana (IBGE – 2002).

Londrina é também a sede da AMEPAR – Associação dos Municípios do Médio Paranapanema, congregando 22 Municípios, com uma população de 858.932 habitantes (Censo Demográfico IBGE – 2000 – Resultados do Universo).

Compõem a AMEPAR os seguintes Municípios: Alvorada do Sul, Araongas, Bela Vista do Paraíso, Cafeara, Cambé, Centenário do Sul, Florestópolis, Guaraci, Ibiporã, Jaguapitã, Jataizinho, Londrina, Lupionópolis, Miraselva, Pitangueiras, Porecatu, Prado Ferreira, Primeiro de Maio, Rolândia, Sabáudia, Sertanópolis e Tamarana.

De acordo com o Decreto nº 2441/88 publicado no Diário Oficial do Estado nº 2710/88, a Região Administrativa de Londrina, é integrada pelos seguintes municípios: Alvorada do Sul, Bela Vista do Paraíso, Cafeara, Cambé, Centenário do Sul, Florestópolis, Guaraci, Ibiporã, Jaguapitã, Londrina, (pólo), Lupionópolis, Mirasselva, Porecatu, Primeiro de Maio, Rolândia e Sertanópolis;

A Região Metropolitana de Londrina, primeira do interior brasileiro, foi instituída pela Lei Complementar n.º 81, de 17 de junho de 1998, e alterada pelas Leis n.º 86, de 07/07/2000, e n.º 91, de 05/06/2002, sancionadas pelo governador Jaime Lerner. Fazem parte de sua composição os Municípios de Londrina, Bela Vista do Paraíso, Cambé, Ibiporã, Jataizinho, Rolândia, Sertanópolis e Tamarana, abrangendo uma população de 678.032 habitantes. (IBGE – censo 2000 – Resultados do Universo).

PERFIL DO MUNICÍPIO DE LONDRINA – 2008 (Ano-Base 2007)

TABELA 3 – EVOLUÇÃO DA POPULAÇÃO RESIDENTE DO MUNICÍPIO DE LONDRINA – 1940/2000

ANO	POPULAÇÃO RESIDENTE						TAXA DE CRESCIMENTO GEOMÉTRICO ⁽¹⁾
	Urbana		Rural		Total		
	Número	%	Número	%	Número	%	
1940	11 175	36,90	19 103	63,09	30 278	100,00	-
1950	34 230	47,93	37 182	52,07	71 412	100,00	-
1960	77 382	57,40	57 439	42,60	134 821	100,00	6,60
1970	163 528	71,69	64 573	28,31	228 101	100,00	5,40
1980	266 940	88,48	34 771	11,52	301 711	100,00	2,82
1991	366 676	94,00	23 424	6,00	390 100	100,00	2,36
1996	⁽²⁾ 396 121	96,19	⁽²⁾ 15 679	3,81	⁽²⁾ 411 800	100,00	-
2000	433 369	96,94	13 696	3,06	447 065	100,00	2,02

FONTE: IBGE - Censos Demográficos 1950, 1960, 1970, 1980, 1991 e 2000; Contagem da População 1996

(1) Taxa média geométrica de incremento anual da população.

(2) Já subtraída a população de Tamarana, que era distrito do Município de Londrina e foi desmembrado deste, através da Lei Estadual nº 11.224, de 13/12/1995.

Organização dos dados: PML/SEPLAN/Gerência de Pesquisas e Informações

TABELA 4 – CRESCIMENTO PERCENTUAL DA POPULAÇÃO DO MUNICÍPIO DE LONDRINA – 1940/2000

ANO	CRESCIMENTO PERCENTUAL DA POPULAÇÃO (%)		
	Urbana	Rural	Total
1940/50	67,35	48,62	57,60
1950/60	126,06	54,48	88,79
1960/70	111,33	12,42	69,19
1970/80	63,24	-46,15	32,27
1980/91	37,36	-32,63	29,30
1991/96	8,03	-33,06	5,56
1996/00	9,40	-12,65	8,56

FONTE: IBGE - Censos Demográficos 1950, 1960, 1970, 1980, 1991 e 2000; Contagem da População 1996

Organização dos dados: PML/SEPLAN/Gerência de Pesquisas e Informações

PERFIL DO MUNICÍPIO DE LONDRINA – 2008 (Ano-Base 2007)

TABELA 5 – ESTIMATIVAS DA POPULAÇÃO DO MUNICÍPIO DE LONDRINA – 2001 a 2007

ANO	POPULAÇÃO ESTIMADA	CRESCIMENTO VALOR REAL	CRESCIMENTO %
2000 ⁽¹⁾	447 065	-	-
2001	454 871	7 806	1,74
2002	460 909	6 038	1,32
2003	467 334	6 425	1,39
2004	480 822	13 488	2,88
2005	488 287	7 465	1,55
2006	495 656	7 369	1,50
2007	497.833	2 177	0,43
2008	505.184	7 351	1,47

Fonte: IBGE Estimativa Demográfica

(1) População Oficial – Censo Demográfico 2000

TABELA 6 – DISTRIBUIÇÃO DA POPULAÇÃO DO MUNICÍPIO DE LONDRINA POR DISTRITO ADMINISTRATIVO – 2000

MUNICÍPIO DE LONDRINA Distritos Administrativos	POPULAÇÃO		
	Urbana	Rural	Total
Espírito Santo ⁽¹⁾	(2) ...	(2) ...	(2) ...
Guaravera	2 382	2 002	4 384
Irerê	1 425	765	2 190
Lerrovilhe	1 686	3 018	4 704
Maravilha	464	749	1 213
Paiquerê	1 162	1 317	2 479
São Luiz	622	1 168	1 790
Warta	932	565	1 497
Total	8 673	9 584	18 257
Sede	424 696	4 112	428 808
TOTAL GERAL	433 369	13 696	447 065

FONTE: IBGE – Censo Demográfico 2000 (Resultados do Universo)

(1) O Distrito do Espírito Santo foi criado pela Lei Municipal n.º 5.842, de 20/07/94.

(2) O IBGE não considerou a delimitação do Distrito do Espírito Santo, prevista na Lei 5.842/94, em virtude da existência de conflitos (sobreposição de áreas) entre esta Lei e a legislação que dispõe sobre a área urbana municipal. Assim, a população do Distrito do Espírito Santo está computada no Distrito Sede.

Organização dos dados: PML/SEPLAN/Gerência de Pesquisas e Informações

TABELA 7 - POPULAÇÃO POR REGIÕES DA ÁREA URBANA DA SEDE DO MUNICÍPIO DE LONDRINA - 2000

REGIÕES	POPULAÇÃO DA ÁREA URBANA DA SEDE		
	Homens	Mulheres	TOTAL
Centro	38 602	46 131	84 733
Leste	38 797	41 450	80 247
Norte	52 037	54 722	106 759
Oeste	40 167	42 556	82 723
Sul	34 600	35 634	70 234
TOTAL	204 203	220 493	424 696

FONTE: IBGE – Censo Demográfico 2000 (Resultados do Universo)

Organização dos dados: PML/SEPLAN/Gerência de Pesquisas e Informações

PERFIL DO MUNICÍPIO DE LONDRINA – 2008 (Ano-Base 2007)

TABELA 8 – MÉDIA DE MORADORES POR DOMICÍLIO, POR SITUAÇÃO, NO MUNICÍPIO DE LONDRINA – 1991/2000

ANO	MÉDIA DE MORADORES POR DOMICÍLIO		
	Urbana	Rural	Total
1991	3,85	4,40	3,88
2000	3,44	3,84	3,45

FONTE: IBGE – Censos Demográficos 1991 e 2000 (Resultados do Universo)
Organização dos dados: PML/SEPLAN/Gerência de Pesquisas e Informações

TABELA 9 – DISTÂNCIAS DOS DISTRITOS ADMINISTRATIVOS À SEDE DO MUNICÍPIO DE LONDRINA, DATAS E NÚMEROS DAS LEIS/DECRETOS-LEIS DE SUA CRIAÇÃO

DISTRITOS	DATA DE CRIAÇÃO	NÚMERO DA LEI/ DECRETO-LEI	DISTÂNCIAS À SEDE (Km)
Espírito Santo	20/07/1994	Lei nº 5 842	15
Guaravera	11/06/1951	Decreto-lei nº 666	40
Irerê	10/10/1947	Decreto-lei nº 2	25
Lerrovilhe	29/11/1963	Lei nº 4 783	49
Maravilha	02/09/1977	Decreto-lei nº 6 914	26
Paiquerê	21/12/1964	Decreto-lei nº 4 992	35
São Luiz	11/06/1951	Decreto-lei nº 666	32
Warta	14/12/1953	Decreto-lei nº 1 542	23

FONTE: Empresas de Transporte Coletivo de Londrina e Sub-Prefeituras
Organização dos dados: PML/SEPLAN/Gerência de Pesquisas e Informações

TABELA 10 – ÁREA E ALTITUDE DA SEDE E DOS DISTRITOS ADMINISTRATIVOS DO MUNICÍPIO DE LONDRINA

DISTRITOS	ÁREA (Km ²)	ALTITUDE (m)
Londrina – Sede	338,268	608 (Catedral)
Espírito Santo	184,924	553 (Igreja)
Guaravera	177,305	581 (Praça Rodoviária)
Irerê	135,955	566 (Igreja)
Lerrovilhe	298,590	810 (Igreja)
Maravilha	124,806	465 (Igreja)
Paiquerê	211,958	606 (Igreja)
São Luiz	153,361	669 (Igreja)
Warta	27,730	621 (Igreja)
TOTAL	1 650,809	-

FONTE: Instituto de Pesquisas e Planejamento Urbano de Londrina – IPPUL

NOTA: Segundo a Resolução 05, de 10/10/02, do IBGE, a área total do Município de Londrina equivale a 1.650, 809 km².

PERFIL DO MUNICÍPIO DE LONDRINA – 2008 (Ano-Base 2007)

TABELA 11 – POPULAÇÃO DO MUNICÍPIO DE LONDRINA, SEGUNDO FAIXA ETÁRIA E SEXO – 1996

FAIXA ETÁRIA	TOTAL	HOMENS	MULHERES
Menos de 1 ano	7 243	3 700	3 543
1 ano	7 354	3 729	3 625
2 anos	7 241	3 727	3 514
3 anos	7 440	3 808	3 632
4 anos	7 270	3 646	3 624
5 anos	7 465	3 836	3 629
6 anos	7 615	3 883	3 732
7 anos	7 828	3 971	3 857
8 anos	7 550	3 848	3 702
9 anos	7 631	3 920	3 711
10 anos	7 800	3 946	3 854
11 anos	7 512	3 777	3 735
12 anos	7 694	3 877	3 817
13 anos	8 451	4 276	4 175
14 anos	8 906	4 450	4 456
15 a 19 anos	41 444	20 512	20 932
20 a 24 anos	36 127	17 571	18 556
25 a 29 anos	35 907	17 039	18 868
30 a 34 anos	35 653	16 789	18 864
35 a 39 anos	31 183	14 430	16 753
40 a 44 anos	27 727	13 007	14 720
45 a 49 anos	21 976	10 233	11 743
50 a 54 anos	17 842	8 592	9 250
55 a 59 anos	14 221	6 758	7 463
60 a 64 anos	11 690	5 511	6 179
65 a 69 anos	9 182	4 274	4 908
70 a 74 anos	6 059	2 849	3 210
75 a 79 anos	3 883	1 720	2 163
80 anos e mais	3 650	1 548	2 102
Ignorado	256	122	134
TOTAL	411 800	199 349	212 451

FONTE: IBGE - Contagem da População 1996

(1) Já subtraída a população de Tamarana, que era distrito do Município de Londrina e foi desmembrado deste, através da Lei Estadual nº 11.224, de 13/12/1995.

(2) A população da Reserva Indígena do Apucarantina (753 pessoas) foi computada no Município de Tamarana.

Organização dos dados: PML/SEPLAN/DP/Gerência de Pesquisas e Informações

TABELA 12 – POPULAÇÃO DO MUNICÍPIO DE LONDRINA, SEGUNDO FAIXA ETÁRIA E SEXO – 2000

FAIXA ETÁRIA	TOTAL	HOMENS	MULHERES
Menos de 1 ano	7 424	3 821	3 603
1 ano	7 291	3 700	3 591
2 anos	7 509	3 854	3 655
3 anos	7 459	3 845	3 614
4 anos	7 663	3 947	3 716
5 anos	7 952	3 986	3 966
6 anos	7 586	3 830	3 756
7 anos	7 663	3 941	3 722
8 anos	7 574	3 809	3 765
9 anos	7 886	4 001	3 885
10 anos	7 952	4 007	3 945
11 anos	8 115	4 144	3 971
12 anos	8 100	4 117	3 983
13 anos	7 949	4 100	3 849
14 anos	8 144	4 097	4 047
15 anos	7 872	3 910	3 962
16 e 17 anos	17 231	8 627	8 604
18 e 19 anos	18 187	9 003	9 184
20 a 24 anos	41 808	20 344	21 464
25 a 29 anos	36 065	17 543	18 522
30 a 34 anos	36 646	17 321	19 325
35 a 39 anos	35 509	16 542	18 967
40 a 44 anos	30 947	14 284	16 663
45 a 49 anos	26 620	12 367	14 253
50 a 54 anos	21 503	9 974	11 529
55 a 59 anos	16 630	7 801	8 829
60 a 64 anos	13 815	6 502	7 313
65 a 69 anos	10 640	4 860	5 780
70 a 74 anos	7 755	3 509	4 246
75 a 79 anos	4 855	2 110	2 745
80 anos ou mais	4 715	1 920	2 795
TOTAL	447 065	215 816	231 249

FONTE: IBGE – Censo Demográfico 2000 (Resultados do Universo)
 Organização dos dados: PML/SEPLAN/DP/Gerência de Pesquisas e Informações

PERFIL DO MUNICÍPIO DE LONDRINA – 2008 (Ano-Base 2007)

TABELA 13 – NÚMERO DE ELEITORES, POR GRAU DE INSTRUÇÃO E SEXO, NO MUNICÍPIO DE LONDRINA – 2007

GRAU DE INSTRUÇÃO	SEXO						TOTAL DE ELEITORES	% T/TT
	Masculino	% M/T	Feminino	% F/T	Não Informado	% N/T		
Não Informado	449	39.84	658	58.39	20	1.77	1.127	.34
Analfabeto	2.550	29.64	6.029	70.08	24	0.28	8.603	2.56
Lê e Escreve	10.397	45.03	12.627	54.69	66	0.29	23.090	6.88
1º Grau Incompleto	49.357	49.17	50.912	50.72	109	0.11	100.378	29.89
1º Grau Completo	16.824	48.13	18.081	51.72	52	0.15	34.957	10.41
2º Grau Incompleto	36.869	49.11	38.177	50.85	25	0.03	75.071	22.36
2º Grau Completo	23.889	44.43	29.846	55.51	35	0.07	53.770	16.01
Superior Incompleto	7.927	47.56	8.730	52.37	12	0.07	16.669	4.96
Superior Completo	9.517	42.98	12.602	56.91	23	0.1	22.142	6.59
TOTAL	157.779	46.99	177.662	52.91	366	0.11	335.807	100.01

FONTE: Tribunal Superior Eleitoral – Estatística do Eleitorado/2007

NOTA: Dados extraídos em 10/04/07.

Organização dos dados: PML/SEPLAN/DP/Gerência de Pesquisas e Informações

Disponível em : http://www.tse.gov.br/sieeleitoradoweb/eleitorado/sexo_grau/resultado.jsp

TABELA 14 – NÚMERO DE ELEITORES, SEGUNDO A FAIXA ETÁRIA E SEXO, NO MUNICÍPIO DE LONDRINA – 2007

FAIXA ETÁRIA	SEXO						TOTAL DE ELEITORES	% T/TT
	Masculino	% M/T	Feminino	% F/T	Não Informado	% N/T		
16 anos	362	49.45	370	50.55	0	0	732	0.22
17 anos	994	49.04	1.033	50.96	0	0	2.027	0.6
18 a 20 anos	9.767	50	9.766	50	0	0	19.533	5.82
21 a 24 anos	15.279	48.79	16.038	51.21	0	0	31.317	9.33

continua

PERFIL DO MUNICÍPIO DE LONDRINA – 2008 (Ano-Base 2007)

TABELA 14 – NÚMERO DE ELEITORES, SEGUNDO A FAIXA ETÁRIA E SEXO, NO MUNICÍPIO DE LONDRINA – 2007

FAIXA ETÁRIA	SEXO						TOTAL DE ELEITORES	conclusão
	Masculino	% M/T	Feminino	% F/T	Não Informado	% N/T		% T/TT
25 a 34 anos	36.871	47.8	40.271	52.2	0	0	77.142	22.97
35 a 44 anos	32.525	46.61	37.187	53.29	71	0.1	69.783	20.78
45 a 59 anos	36.660	45.19	44.311	54.63	145	0.18	81.116	24.16
60 a 69 anos	14.090	45.67	16.682	54.07	82	0.27	30.854	9.19
70 a 79 anos	7.650	46.22	8.853	53.49	48	0.29	16.551	4.93
Superior a 79 anos	3.580	53.03	3.151	46.67	20	0.3	6.751	2.01
Inválida	1	100	0	0	0	0	1	0
TOTAL	157.779	46.99	177.662	52.91	366	0.11	335.807	

FONTE: Tribunal Superior Eleitoral – Estatística do Eleitorado/ 2006

NOTA: Dados extraídos em 10/04/07.

Organização dos dados: PML/SEPLAN/DP/Gerência de Pesquisas e Informações

Disponível em: http://www.tse.gov.br/sieeleitoradoweb/eleitorado/sexo_faixa_etaria/resultado.jsp

TABELA 15 – ESPERANÇA DE VIDA AO NASCER, TAXA DE ALFABETIZAÇÃO DE ADULTOS, TAXA BRUTA DE FREQUÊNCIA ESCOLAR, RENDA PER CAPITA E ÍNDICE DE DESENVOLVIMENTO HUMANO MUNICIPAL (IDHM) DO MUNICÍPIO DE LONDRINA – 1970/2000

ANO	ESPERANÇA DE VIDA AO NASCER	TAXA DE ALFABETIZAÇÃO DE ADULTOS	TAXA BRUTA DE FREQUÊNCIA ESCOLAR	RENDA PER CAPITA	IDHM – LONGEVIDADE (IDHM-L)	IDHM – EDUCAÇÃO (IDHM-E)	IDHM – RENDA (IDHM-R)	ÍNDICE DE DESENVOLVIMENTO HUMANO MUNICIPAL (IDHM)	RANKING DE IDHM NO PARANÁ	RANKING DE IDHM NACIONAL
2000	71,37	92,93	87,28	439,35	0,773	0,910	0,789	0,824	10º	189º
1991	68,48	88,87	71,58	330,87	0,725	0,831	0,741	0,766	2º	126º
1980	59,39	0,573	0,659	0,956	0,729	8º	234º
1970	52,99	0,467	0,568	0,617	0,551	3º	150º

FONTE: Programa das Nações Unidas para o Desenvolvimento – PNUD/Atlas do Desenvolvimento Humano no Brasil 2000 (Dados de 1991 e 2000) e Atlas do Desenvolvimento Humano no Brasil 1998 (Dados 1970 e 1980)

<Disponível em <http://www.undp.org.br>> - Organização dos dados: PML/SEPLAN/DP/Gerência de Pesquisas e Informações

TABELA 16 – PRODUTO INTERNO BRUTO (PIB) A PREÇOS CORRENTES E PRODUTO INTERNO BRUTO *PER CAPITA* DE LONDRINA – 2002/2005

ANO	A Preços Correntes (R\$ 1 000)	<i>Per Capita (R\$)</i>
2002	4 367 020	9 372
2003	5 279 545	11 153
2004	5 847 694	12 162
2005	6 217 351	12 733
2006	6 612 093	13 339

FONTE: IBGE – Produto Interno Bruto dos Municípios 2002-2005
Organização dos dados: PML/SEPLAN/DP/Gerência de Pesquisas e Informações

TABELA 17 – PRODUTO INTERNO BRUTO (PIB) DE LONDRINA POR SETOR – 2002/2006

Ano	Agropecuária (R\$ mil) ¹	Partip. (%)	Indústria (R\$ mil) ¹	Particip. (%)	Serviços (R\$ mil) ¹	Particip. (%)
2002	88 177	2,3	874 473	22,9	2 863 428	74,8
2003	132 679	2,9	1 051 630	22,8	3 438 231	74,4
2004	109 195	2,1	1 207 429	23,3	3 866 483	74,6
2005	75 424	1,4	1 212 547	22,3	4 144 811	76,3
2006	67 846	1,1	1 239 098	21,1	4 545 854	77,6

FONTE: IBGE/IPARDES

NOTA: A composição setorial foi calculada a partir do valor adicionado.

(1) A preços correntes.

2.1 OCUPAÇÃO E RENDA

TABELA 18 – POPULAÇÃO ECONOMICAMENTE ATIVA (PEA) E PERCENTUAL DA PEA SOBRE A POPULAÇÃO TOTAL DO MUNICÍPIO DE LONDRINA – 1991/2006

ANO	POPULAÇÃO TOTAL DO MUNICÍPIO*	POPULAÇÃO ECONOMICAMENTE ATIVA (PEA)	% DA PEA SOBRE A POPULAÇÃO TOTAL
1991	390 100	168 562*	43,21
2000	447 065	231 145*	51,70
2003	467 334	232 153**	49,68
2004	480 822	235 160**	48,91
2005	488 287	237 960**	48,73
2006	495 656	240 641**	48,54

FONTE: *IBGE – Censos Demográficos 1991, 2000 e Estimativas da População para Estados e Municípios 2003, 2004, 2005 e 2006

**Projeção da População Economicamente Ativa (PEA) Paraná e Municípios 2003-2006, Secretaria de Estado do Trabalho, Emprego e Promoção Social – SETP

NOTA: População Economicamente Ativa: pessoas com 10 anos ou mais de idade, ocupadas e desocupadas na semana de referência, ou seja, pessoas com 10 anos ou mais de idade que tinham trabalho durante toda ou uma parte da semana de referência, ainda que afastadas por motivo de férias, licença, falta, greve, etc, e as pessoas com 10 anos ou mais de idade sem trabalho na semana de referência, mas que haviam tomado alguma providência efetiva para conseguir trabalho no período de referência de 30 dias. (IBGE – Censo Demográfico 2000)

A Projeção da População Economicamente Ativa (PEA), Paraná e Municípios 2003-2006 da Secretaria de Estado do Trabalho, Emprego e Promoção Social – SETP, utiliza o mesmo conceito de PEA adotado pelo IBGE, que inclui as pessoas que foram classificadas como ocupadas ou desocupadas na semana de referência da pesquisa.

Organização dos dados: PML/SEPLAN/DP/Gerência de Pesquisas e Informações

TABELA 19 - POPULAÇÃO ECONOMICAMENTE ATIVA (PEA) SEGUNDO ZONA E SEXO - 2000

URBANA	RURAL	MACULINO	FEMININO	PEA TOTAL
224 427	6 718	131 538	99 607	231 145

FONTE: IBGE - Censo Demográfico – Resultado da Amostra in Cadernos Municípios – IPARDES/2006

Organização dos dados: PML/SEPLAN/DP/Gerência de Pesquisas e Informações

PERFIL DO MUNICÍPIO DE LONDRINA – 2008 (Ano-Base 2007)

TABELA 20 – DOMICÍLIOS PARTICULARES PERMANENTES, POR CLASSES DE RENDIMENTO NOMINAL MENSAL DA PESSOA RESPONSÁVEL PELO DOMICÍLIO, NO MUNICÍPIO DE LONDRINA – 2000

CLASSES DE RENDIMENTO NOMINAL MENSAL DA PESSOA RESPONSÁVEL PELO DOMICÍLIO	DOMICÍLIOS PARTICULARES PERMANENTES	%
Até ¼ de salário mínimo	98	0,08
Mais de ¼ a ½ salário mínimo	455	0,36
Mais de ½ a ¾ de salário mínimo	1 066	0,83
Mais de ¾ a 1 salário mínimo	12 556	9,83
Mais de 1 a 1¼ salários mínimos	1 731	1,36
Mais de 1¼ a 1½ salários mínimos	5 190	4,06
Mais de 1½ a 2 salários mínimos	15 430	12,08
Mais de 2 a 3 salários mínimos	16 423	12,86
Mais de 3 a 5 salários mínimos	23 278	18,23
Mais de 5 a 10 salários mínimos	24 603	19,27
Mais de 10 a 15 salários mínimos	6 900	5,40
Mais de 15 a 20 salários mínimos	5 396	4,23
Mais de 20 a 30 salários mínimos	3 048	2,39
Mais de 30 salários mínimos	4 034	3,16
Sem rendimento ⁽¹⁾	7 484	5,86
TOTAL	127 692	100,00

FONTE: IBGE - Censo Demográfico 2000 (Resultados do Universo)

NOTA: Salário mínimo utilizado: R\$ 151,00.

Organização dos dados: PML/SEPLAN/DP/Gerência de Pesquisas e Informações

(1) Inclui os domicílios cuja pessoa responsável recebia somente em benefícios.

PERFIL DO MUNICÍPIO DE LONDRINA – 2008 (Ano-Base 2007)

TABELA 21 – MORADORES EM DOMICÍLIOS PARTICULARES PERMANENTES, POR CLASSES DE RENDIMENTO NOMINAL MENSAL DA PESSOA RESPONSÁVEL PELO DOMICÍLIO, NO MUNICÍPIO DE LONDRINA – 2000

CLASSES DE RENDIMENTO NOMINAL MENSAL DA PESSOA RESPONSÁVEL PELO DOMICÍLIO	MORADORES EM DOMICÍLIOS PARTICULARES PERMANENTES	%
Até ¼ de salário mínimo	299	0,07
Mais de ¼ a ½ salário mínimo	1 636	0,37
Mais de ½ a ¾ de salário mínimo	3 814	0,86
Mais de ¾ a 1 salário mínimo	39 582	8,90
Mais de 1 a 1¼ salários mínimos	5 814	1,31
Mais de 1¼ a 1½ salários mínimos	18 494	4,16
Mais de 1½ a 2 salários mínimos	54 766	12,31
Mais de 2 a 3 salários mínimos	58 074	13,05
Mais de 3 a 5 salários mínimos	82 540	18,55
Mais de 5 a 10 salários mínimos	84 918	19,10
Mais de 10 a 15 salários mínimos	23 469	5,27
Mais de 15 a 20 salários mínimos	18 498	4,16
Mais de 20 a 30 salários mínimos	10 617	2,38
Mais de 30 salários mínimos	14 603	3,28
Sem rendimento ⁽¹⁾	27 732	6,23
TOTAL	444 856	100,00

FONTE: IBGE – Censo Demográfico 2000 (Resultados do Universo)

NOTA: Salário mínimo utilizado: R\$ 151,00.

Organização dos dados: PML/SEPLAN/DP/Gerência de Pesquisas e Informações

(1) Inclui os domicílios cuja pessoa responsável recebia somente em benefícios.

PERFIL DO MUNICÍPIO DE LONDRINA – 2008 (Ano-Base 2007)

TABELA 22 – DOMICÍLIOS PARTICULARES PERMANENTES E MORADORES EM DOMICÍLIOS PARTICULARES PERMANENTES, POR SITUAÇÃO, SEXO E CLASSES DE RENDIMENTO NOMINAL MENSAL DA PESSOA RESPONSÁVEL PELO DOMICÍLIO, NO MUNICÍPIO DE LONDRINA – 2000

CLASSES DE RENDIMENTO NOMINAL MENSAL DA PESSOA RESPONSÁVEL PELO DOMICÍLIO	DOMICÍLIOS PARTICULARES PERMANENTES						MORADORES EM DOMICÍLIOS PARTICULARES PERMANENTES					
	Urbana		Rural		Total		Urbana		Rural		Total	
	Masc.	Fem.	Masc.	Fem.	Masc.	Fem.	Masc.	Fem.	Masc.	Fem.	Masc.	Fem.
Até ¼ de salário mínimo	56	38	4	-	60	38	193	98	8	-	201	98
Mais de ¼ a ½ salário mínimo	220	208	24	3	244	211	826	723	81	6	907	729
Mais de ½ a ¾ de salário mínimo	579	397	81	9	660	406	2 152	1 344	290	28	2 442	1 372
Mais de ¾ a 1 salário mínimo	5 922	5 861	687	86	6 609	5 947	20 153	16 694	2 499	236	22 652	16 930
Mais de 1 a 1 e ¼ salários mínimos	781	797	143	10	924	807	2 747	2 467	563	37	3 310	2 504
Mais de 1 e ¼ a 1 e ½ sal. Mínimos	2 968	1 810	397	15	3 365	1 825	11 117	5 664	1 657	56	12 774	5 720
Mais de 1 e ½ a 2 salários mínimos	10 049	4 629	714	38	10 763	4 667	37 414	14 404	2 825	123	40 239	14 527
Mais de 2 a 3 salários mínimos	12 391	3 661	357	14	12 748	3 675	45 784	10 765	1 490	35	47 274	10 800
Mais de 3 a 5 salários mínimos	18 609	4 306	346	17	18 955	4 323	68 968	12 158	1 354	60	70 322	12 218
Mais de 5 a 10 salários mínimos	19 339	5 007	242	15	19 581	5 022	70 358	13 551	961	48	71 319	13 599
Mais de 10 a 15 salários mínimos	5 348	1 503	44	5	5 392	1 508	19 367	3 939	148	15	19 515	3 954
Mais de 15 a 20 salários mínimos	4 396	980	20	-	4 416	980	15 874	2 536	88	-	15 962	2 536
Mais de 20 a 30 salários mínimos	2 605	423	20	-	2 625	423	9 485	1 054	78	-	9 563	1 054
Mais de 30 salários mínimos	3 637	373	24	-	3 661	373	13 494	1 021	88	-	13 582	1 021
Sem rendimento ⁽¹⁾	4 934	2 309	220	21	5 154	2 330	18 879	7 961	827	65	19 706	8 026
TOTAL	91 834	32 302	3 323	233	95 157	32 535	336 811	94 379	12 957	709	349 768	95 088

FONTE: IBGE – Censo Demográfico 2000 (Resultados do Universo)

NOTA: Salário mínimo utilizado: R\$ 151,00.

Organização dos dados: PML/SEPLAN/DP/Gerência de Pesquisas e Informações

(1) Inclui as pessoas que receberam somente em benefícios.

PERFIL DO MUNICÍPIO DE LONDRINA – 2008 (Ano-Base 2007)

TABELA 23 – PESSOAS DE 10 ANOS OU MAIS DE IDADE, OCUPADAS NA SEMANA DE REFERÊNCIA, POR COR OU RAÇA, SEXO E CLASSES DE RENDIMENTO NOMINAL MENSAL DE TODOS OS TRABALHOS, NO MUNICÍPIO DE LONDRINA – 2000

CLASSES DE RENDIMENTO NOMINAL MENSAL DE	COR OU RAÇA E SEXO													
	Branca		Preta		Amarela		Parda		Indígena		Sem declaração		TOTAL	
	Masc.	Fem.	Masc.	Fem.	Masc.	Fem.	Masc.	Fem.	Masc.	Fem.	Masc.	Fem.	Masc.	Fem.
Até ½ s. m.	851	1 405	51	145	13	39	321	538	-	10	-	10	1 236	2 147
Mais de ½ a 1 s. m.	5 420	8 202	420	700	91	192	2 689	2 946	43	52	16	33	8 678	12 125
Mais de 1 a 2 s. m.	17 986	21 222	1 480	1 328	330	568	7 279	6 537	111	110	34	107	27 220	29 872
Mais de 2 a 3 s. m.	12 977	8 407	1 050	360	241	254	4 205	1 569	26	19	46	46	18 545	10 654
Mais de 3 a 5 s. m.	16 429	7 494	835	197	560	495	4 139	907	79	25	35	32	22 076	9 151
Mais de 5 a 10 s. m.	16 555	8 545	450	260	1 050	751	2 397	523	74	17	53	4	20 580	10 100
Mais de 10 a 15 s. m.	4 359	2 184	73	12	393	288	454	90	20	-	-	8	5 298	2 581
Mais de 15 a 20 s. m.	3 745	1 235	6	-	446	261	265	46	-	-	15	-	4 477	1 542
Mais de 20 a 30 s. m.	2 133	659	-	-	252	56	91	56	10	-	12	-	2 498	771
Mais de 30 s. m.	3 245	550	25	-	404	71	120	49	-	-	-	-	3 795	671
Sem rendimento ⁽¹⁾	2 038	3 044	104	53	178	300	406	685	9	22	11	-	2 747	4 105
TOTAL	⁽²⁾ 85 738	62 947	4 494	3 055	⁽³⁾ 3 958	⁽⁴⁾ 3 275	⁽⁵⁾ 22 366	13 946	372	⁽⁶⁾ 255	222	240	⁽⁷⁾ 117 150	⁽⁸⁾ 83 719

FONTE: IBGE – Censo Demográfico 2000 (Dados da Amostra)

NOTA: Salário mínimo (s. m.) utilizado: R\$ 151,00.

Organização dos dados: PML/SEPLAN/DP/Gerência de Pesquisas e Informações

(1) Inclui as pessoas que receberam somente em benefícios.

(2) Segundo o IBGE, esta soma corresponde a 85 739.

(3) Segundo o IBGE, esta soma corresponde a 3 959.

(4) Segundo o IBGE, esta soma corresponde a 3 276.

(5) Segundo o IBGE, esta soma corresponde a 22 365.

(6) Segundo o IBGE, esta soma corresponde a 254.

(7) Segundo o IBGE, esta soma corresponde a 117 151.

(8) Segundo o IBGE, esta soma corresponde a 83 718.

PERFIL DO MUNICÍPIO DE LONDRINA – 2008 (Ano-Base 2007)

TABELA 24 – PESSOAS DE 10 ANOS OU MAIS DE IDADE, OCUPADAS NA SEMANA DE REFERÊNCIA, POR SEÇÃO DE ATIVIDADE E CLASSES DE RENDIMENTO NOMINAL MENSAL DO TRABALHO PRINCIPAL, NO MUNICÍPIO DE LONDRINA – 2000

SEÇÃO DE ATIVIDADE DO TRABALHO PRINCIPAL	CLASSES DE RENDIMENTO NOMINAL MENSAL DO TRABALHO PRINCIPAL								TOTAL
	Até 1 salário mínimo	Mais de 1 a 2 salários mínimos	Mais de 2 a 3 salários mínimos	Mais de 3 a 5 salários mínimos	Mais de 5 a 10 salários mínimos	Mais de 10 a 20 salários mínimos	Mais de 20 salários mínimos	Sem rendimento ⁽¹⁾	
Agricultura, pecuária, silvicultura e exploração florestal	2 406	⁽²⁾ 2 883	663	743	923	445	374	2 113	10 550
Pesca	13	⁽³⁾ 22	-	6	-	14	-	27	82
Indústria extrativa	9	18	24	38	18	-	-	-	107
Indústria de transformação	2 823	9 895	5 176	⁽⁴⁾ 4 482	⁽⁵⁾ 3 904	1 455	657	742	29 134
Produção e distribuição de eletricidade, gás e água	46	80	79	135	211	119	32	-	⁽⁶⁾ 702
Construção	1 454	5 218	3 148	3 090	1 724	687	253	⁽⁷⁾ 253	15 827
Comércio, reparação de veículos automotores, objetos pessoais e domésticos	3 776	11 988	6 566	7 004	6 818	3 416	1 488	1 582	42 638
Alojamento e alimentação	1 269	3 342	1 395	1 329	1 289	408	237	772	10 041
Transporte, armazenagem e comunicação	515	2 049	2 070	2 919	2 495	805	423	121	⁽⁸⁾ 11 397
Intermediação financeira	180	474	228	625	1 221	765	231	9	⁽⁹⁾ 3 733
Atividades imobiliárias, aluguéis e serviços prestados às empresas	1 635	3 879	2 785	3 010	2 594	1 631	996	287	⁽¹⁰⁾ 16 817
Administração pública, defesa e seguridade social	411	1 146	809	1 777	2 318	866	538	93	⁽¹¹⁾ 7 958
Educação	963	3 237	1 955	1 996	3 105	1 542	585	296	⁽¹²⁾ 13 679
Saúde e serviços sociais	405	2 117	1 789	2 150	2 183	912	797	205	10 558

continua

PERFIL DO MUNICÍPIO DE LONDRINA – 2008 (Ano-Base 2007)

TABELA 24 – PESSOAS DE 10 ANOS OU MAIS DE IDADE, OCUPADAS NA SEMANA DE REFERÊNCIA, POR SEÇÃO DE ATIVIDADE E CLASSES DE RENDIMENTO NOMINAL MENSAL DO TRABALHO PRINCIPAL, NO MUNICÍPIO DE LONDRINA – 2000

SEÇÃO DE ATIVIDADE DO TRABALHO PRINCIPAL	CLASSES DE RENDIMENTO NOMINAL MENSAL DO TRABALHO PRINCIPAL								conclusão
	Até 1 salário mínimo	Mais de 1 a 2 salários mínimos	Mais de 2 a 3 salários mínimos	Mais de 3 a 5 salários mínimos	Mais de 5 a 10 salários mínimos	Mais de 10 a 20 salários mínimos	Mais de 20 salários mínimos	Sem rendimento ⁽¹⁾	TOTAL
Outros serviços coletivos, sociais e pessoais	1 424	2 812	1 394	1 733	1 430	513	206	291	⁽¹³⁾ 9 803
Serviços domésticos	7 199	8 097	1 145	199	20	-	-	57	16 717
Organismos internacionais e outras instituições extraterritoriais	-	-	-	-	-	-	-	-	-
Atividades mal especificadas	188	311	145	207	137	68	35	35	1 126
TOTAL	24 716	57 568	29 371	31 443	30 390	13 646	6 852	6 883	200 869

FONTE: IBGE – Censo Demográfico 2000 (Primeiros Resultados da Amostra)

NOTA: Salário mínimo utilizado: R\$ 151,00.

Organização dos dados: PML/SEPLAN/DP/Gerência de Pesquisas e Informações

(1) Inclui as pessoas que receberam somente em benefícios.

(2) Segundo o IBGE, este número corresponde a 2 884.

(3) Segundo o IBGE, este número corresponde a 23.

(4) Segundo o IBGE, este número corresponde a 4 483.

(5) Segundo o IBGE, este número corresponde a 3 905.

(6) Segundo o IBGE, esta soma corresponde a 701.

(7) Segundo o IBGE, este número corresponde a 254.

(8) Segundo o IBGE, esta soma corresponde a 11 396.

(9) Segundo o IBGE, esta soma corresponde a 3 734.

(10) Segundo o IBGE, esta soma corresponde a 16 818.

(11) Segundo o IBGE, esta soma corresponde a 7 957.

(12) Segundo o IBGE, esta soma corresponde a 13 677.

(13) Segundo o IBGE, esta soma corresponde a 9 804.

TABELA 25 – PESSOAS DE 10 ANOS OU MAIS DE IDADE, OCUPADAS NA SEMANA DE REFERÊNCIA, POR CLASSES DE RENDIMENTO NOMINAL MENSAL DE TODOS OS TRABALHOS, NO MUNICÍPIO DE LONDRINA – 2000

CLASSES DE RENDIMENTO NOMINAL MENSAL DE TODOS OS TRABALHOS	PESSOAS DE 10 ANOS OU MAIS DE IDADE OCUPADAS NA SEMANA DE REFERÊNCIA
Até 1 salário mínimo	24 186
Mais de 1 a 2 salários mínimos	57 092
Mais de 2 a 3 salários mínimos	29 199
Mais de 3 a 5 salários mínimos	31 227
Mais de 5 a 10 salários mínimos	30 680
Mais de 10 a 20 salários mínimos	13 898
Mais de 20 salários mínimos	7 735
Sem rendimento ⁽¹⁾	6 852
TOTAL	200 869

FONTE: IBGE – Censo Demográfico 2000 (Primeiros Resultados da Amostra)

NOTA: Salário mínimo utilizado: R\$ 151,00.

Organização dos dados: PML/SEPLAN/DP/Gerência de Pesquisas e Informações

(1)Esta categoria inclui as pessoas que receberam somente em benefícios.

TABELA 26 – PESSOAS DE 10 ANOS OU MAIS DE IDADE, OCUPADAS NA SEMANA DE REFERÊNCIA, POR CLASSES DE RENDIMENTO NOMINAL MENSAL DO TRABALHO PRINCIPAL E SEXO, NO MUNICÍPIO DE LONDRINA – 2000

CLASSES DE RENDIMENTO NOMINAL MENSAL DO TRABALHO PRINCIPAL	PESSOAS DE 10 ANOS OU MAIS DE IDADE OCUPADAS NA SEMANA DE REFERÊNCIA		TOTAL
	Homens	Mulheres	
Até 1 salário mínimo	10 032	14 684	24 716
Mais de 1 a 2 salários mínimos	27 575	29 993	57 568
Mais de 2 a 3 salários mínimos	18 794	10 577	29 371
Mais de 3 a 5 salários mínimos	22 085	9 358	31 443
Mais de 5 a 10 salários mínimos	20 386	⁽¹⁾ 10 004	30 390
Mais de 10 a 20 salários mínimos	9 813	3 833	13 646
Mais de 20 salários mínimos	5 719	1 133	6 852
Sem rendimento ⁽²⁾	2 747	4 136	6 883
TOTAL	117 151	83 718	200 869

FONTE: IBGE – Censo Demográfico 2000 (Primeiros Resultados da Amostra)

NOTA: Salário mínimo utilizado: R\$ 151,00.

Organização dos dados: PML/SEPLAN/DP/Gerência de Pesquisas e Informações

(1)Segundo o IBGE, este dado corresponde a 10 003.

(2)Esta categoria inclui as pessoas que receberam somente em benefícios.

PERFIL DO MUNICÍPIO DE LONDRINA – 2008 (Ano-Base 2007)

TABELA 27 – PESSOAS DE 10 ANOS OU MAIS DE IDADE, OCUPADAS NA SEMANA DE REFERÊNCIA, POR SEXO E GRANDES GRUPOS DE OCUPAÇÃO NO TRABALHO PRINCIPAL, NO MUNICÍPIO DE LONDRINA – 2000

GRUPOS DE OCUPAÇÃO NO TRABALHO PRINCIPAL	SEXO		TOTAL
	Masculino	Feminino	
Membros superiores do poder público, dirigentes de organizações de interesse público e de empresas, e gerentes	⁽¹⁾ 8 381	3 874	12 255
Profissionais das ciências e artes	8 459	9 291	17 750
Técnicos de nível médio	12 428	7 940	20 368
Trabalhadores de serviços administrativos	⁽²⁾ 9 124	13 399	22 523
Trabalhadores dos serviços, vendedores do comércio em lojas e mercados	27 840	39 129	⁽³⁾ 66 969
Trabalhadores agropecuários, florestais, de caça e pesca	7 693	1 866	9 559
Trabalhadores da produção de bens e serviços industriais	36 717	7 765	44 482
Trabalhadores de reparação e manutenção	4 555	51	4 606
Membros das forças armadas, policiais e bombeiros militares	990	30	⁽⁴⁾ 1 020
Ocupações mal especificadas	964	373	⁽⁵⁾ 1 337
TOTAL	117 151	83 718	200 869

FONTE: IBGE – Censo Demográfico 2000 (Primeiros Resultados da Amostra)

Organização dos dados: PML/SEPLAN/DP/Gerência de Pesquisas e Informações

(1) Segundo o IBGE, este número corresponde a 8 382.

(2) Segundo o IBGE, este número corresponde a 9 125.

(3) Segundo o IBGE, esta soma corresponde a 66 968.

(4) Segundo o IBGE, esta soma corresponde a 1 021.

(5) Segundo o IBGE, esta soma corresponde a 1 336.

2.2 SÍMBOLOS MUNICIPAIS

SÍMBOLOS MUNICIPAIS

São considerados símbolos do Município de Londrina, pela Lei n.º 508, de 27 de novembro de 1959:

- a) a Bandeira Municipal;
- b) o Hino a Londrina; e
- c) o Brasão de Armas do Município.

Histórico

A Lei n.º 508, de 27 de novembro de 1959, criou os símbolos acima mencionados, sendo que a Bandeira e o Brasão de Armas são de autoria do Professor Guilherme de Almeida. O Hino Municipal tem como autor da letra o Sr. Francisco Pereira Almeida Júnior e, da música, o Maestro Andréa Nuzzi.

Em 1972, o Executivo Municipal solicitou ao Professor Arcinoé Peixoto de Faria reestudo e análise da Bandeira e Brasão de Armas do Município. Constatadas incorreções que deveriam ser objeto de

reformulação, foi enviado à Câmara Municipal um Projeto de Lei, visando à nova e correta descrição dos referidos símbolos, não aprovado naquela oportunidade.

Em 1977, o Executivo Municipal submeteu os Símbolos Municipais ao estudo do heraldista e professor Arthur Luponi, que constatou os mesmos equívocos.

Tendo em vista o acima exposto, o Executivo encaminhou à Câmara Municipal, em abril de 1981, o Projeto de Lei n.º 26/81, que propunha nova descrição ao Brasão de Armas do Município e a realização de concurso para a escolha de desenho para a feitura da nova Bandeira Municipal.

O referido projeto de lei foi aprovado e a Câmara Municipal decretou a Lei n.º 3.322, de 03 de setembro de 1981, sancionada pelo Prefeito Municipal, a qual, em seu artigo 1º, altera o artigo 7º da Lei n.º 508, de 27 de novembro de 1959, referente ao Brasão de Armas do Município, que passa a vigorar com a seguinte redação:

BRASÃO DE ARMAS



As **torres** identificam uma cidade de primeira grandeza. O **escudo de prata** reverencia os descobridores portugueses, enquanto a cruz vermelha é homenagem aos empreendedores ingleses que deram início a Londrina. As **estrelas de prata** representam a constelação de Cruzeiro do Sul, o **arado** lembra o valor do trabalho na terra e os **ramos de cafeeiro** formam um registro histórico do produto que marcou o progresso da cidade.

“Art. 7º - O Brasão de Armas do Município de Londrina, de autoria do Professor Guilherme de Almeida, com as modificações introduzidas pelo heraldista e Professor Arthur Luponi, a partir do dia 1º de janeiro de 1982, passará a ser assim descrito:


I – Escudo português de prata, esquartelado com uma cruz de goles, carregada de quatro estrelas de prata, de cinco pontas, em cruz, acompanhadas de um arado de sable, com as estevas voltadas para a sinistra, no cantão direito do chefe.

II – Coroa mural de prata, composta de oito torres, com cinco à vista, com os portões e janelas de sable.

III – Gravação, em prata, do topônimo LONDRINA, no fitão de goles, tendo nas pontas em flâmula, à destra, a data de criação do Município – 03 de dezembro de 1934 – e, à sinistra, a data de sua instalação – 10 de dezembro de 1934.

IV – Suportes representados por dois ramos de cafeeiro, frutificados, de sua cor, sendo um à destra e outro à sinistra, passados em aspa, na parte inferior do escudo.”

BANDEIRA MUNICIPAL



O **vermelho cereja** representa a cor da terra, a fertilidade, e simboliza o entusiasmo, a coragem e o espírito de luta. Dispostas em cruz, as **estrelas de prata** lembram o Cruzeiro do Sul, os quatro continentes de onde vieram os pioneiros e representam a inspiração, o caminho e o rumo. Eqüidistantes, as estrelas simbolizam ainda a expansão em todos os sentidos e direções, os braços abertos aos quatro pontos cardeais e o equilíbrio.

A Lei n.º 3.322, de 03 de setembro de 1981, em seu artigo 2º, autoriza o Executivo a realizar concurso para escolha de desenho para a feitura de nova Bandeira do Município de Londrina.

Enquanto o referido concurso não se realizar, a atual Bandeira, criada pela Lei n.º 508, de 27 de novembro de 1959, continuará a vigorar, sendo assim descrita, no artigo 3º desta Lei:

“Art. 3º - A Bandeira Municipal, executada pelo Professor Guilherme de Almeida, destina-se, precipuamente, às repartições públicas municipais, inclusive escolas e entidades autárquicas. Será confeccionada em tecido de pano, na cor vermelha, encimada por quatro estrelas,

simbolizando a cruz do ‘Cruzeiro do Sul’, mantendo-se, rigorosamente, as seguintes proporções: retângulo de 20 x 14 (vinte por quatorze) módulos e as estrelas com cinco pontas, inscritas numa circunferência imaginária de $2, \frac{1}{2}$ (dois e meio) módulos de diâmetro e distantes as verticais um módulo das extremidades do pano.

Parágrafo único – A Bandeira Municipal, heraldicamente, assim se descreve:

‘De goles com quatro estrelas eqüidistantes e centradas de prata, postas em cruz.’”

HINO A LONDRINA

Música: Andrea Nuzzi
Letra: Francisco Pereira Almeida Jr.

Londrina!
Cidade de braços abertos
A todos os filhos do nosso Brasil!
E a todos aqueles de Pátria distantes,
Que aqui confiantes
Sob um pálio anil,
Seu lar construíram e aos filhos se uniram,
E aos filhos se uniram do nosso Brasil!
Londrina!
Cidade que sobe, que cresce,
Que brota e floresce,
Que em frutos se expande!
Que a Pátria enriquece,
Que alta, e que grande,
O encanto oferece
De sempre menina!
Londrina!
Das matas e das derrubadas,
Londrina das roças de espigas dobradas!
Das filas cerradas de pés de café!
Dos grandes poentes das tardes douradas,
De escolas ao longo, das longas estradas!
Do arado, do livro, da indústria e da fé!
De braços abertos, dá pouso e guarida,
A todos que a buscam, materna e gentil!
Porém, destemida, se os brios lhe ofuscam,
Só ser atrevida, impávida, hostil.
Seu solo fecundo, feraz, generoso
A quem, carinhoso, lhe deita a semente,
Por uma dá mil!
Padrão de trabalho plantado na História!
Londrina!
Cidade que um povo viril
Ergueu para a
Glória
Do nosso Brasil!

A música do Hino a Londrina foi objeto de concurso realizado no ano de 1958, pela Prefeitura, cujo regulamento foi também divulgado na imprensa da capital do Estado e das cidades de São Paulo e Rio de Janeiro.

Seis composições foram apresentadas, em resposta ao chamamento público, tendo a Comissão Julgadora, integrada pelos Professores Bento Mussurunga, Edgard Chalbaud Sampaio e João Ramalho, da Escola de Música e Belas Artes do Paraná, aprovado a composição do Maestro Andréa Nuzzi.

A letra do Hino é de autoria do poeta Francisco Pereira Almeida Júnior.

A Lei n.º 508, de 27 de novembro de 1959, dispõe sobre o Hino a Londrina, em seu artigo 6º, que transcrevemos:

“Art. 6º - O Hino a Londrina compõe-se de letra de Francisco Pereira Almeida Junior e música de Andréa Nuzzi, na forma dos anexos 2, 3 e 4, letra, música para piano e canto e música para banda.”

3 ESTRUTURA ECONÔMICA DO MUNICÍPIO DE LONDRINA



3.1 SETOR PRIMÁRIO

PERFIL DO MUNICÍPIO DE LONDRINA – 2008 (Ano-Base 2007)

TABELA 28 – ESTRUTURA FUNDIÁRIA DO MUNICÍPIO DE LONDRINA – 1980, 1985, 1995/1996

GRUPOS DE ÁREA TOTAL (ha)	1980				1985				1995/1996			
	Nº de Estab.	%	Área (ha)	%	Nº de Estab.	%	Área (ha)	%	Nº de Estab.	%	Área (ha)	%
Menos de 1 ha	236	6,46	116	0,06	293	7,06	142	0,07	107	3,43	54	0,03
1 a menos de 2 ha	173	4,73	238	0,12	223	5,37	310	0,16	163	5,23	215	0,12
2 a menos de 5 ha	401	10,97	1 453	0,75	624	15,03	2 260	1,19	474	15,20	1 641	0,90
5 a menos de 10 ha	537	14,70	4 248	2,20	686	16,53	5 360	2,81	469	15,04	3 686	2,01
10 a menos de 20 ha	933	25,53	13 171	6,84	974	23,46	13 586	7,13	715	22,92	9 984	5,45
20 a menos de 50 ha	802	21,95	24 943	12,95	765	18,43	24 175	12,69	549	17,60	17 289	9,44
50 a menos de 100 ha	241	6,60	16 825	8,73	251	6,05	17 822	9,36	244	7,82	17 452	9,53
100 a menos de 200 ha	158	4,32	21 810	11,32	154	3,71	21 550	11,32	186	5,96	26 135	14,27
200 a menos de 500 ha	110	3,01	33 370	17,32	120	2,89	35 196	18,48	135	4,33	41 334	22,58
500 a menos de 1 000 ha	38	1,04	26 209	13,60	41	0,99	29 002	15,23	42	1,35	29 806	16,28
1 000 a menos de 2 000 ha	18	0,49	24 831	12,89	14	0,34	19 216	10,10	12	0,38	16 187	8,84
2 000 a menos de 5 000 ha	6	0,16	19 648	10,20	5	0,12	15 996	8,40	-	-	-	-
5 000 a menos de 10 000 ha	1	0,03	5 821	3,02	1	0,02	5 820	3,06	1	0,03	5 821	3,18
10 000 a menos de 100 000 ha	-	-	-	-	-	-	-	-	1	0,03	13 489	7,37
100 000 ha e mais	-	-	-	-	-	-	-	-	-	-	-	-
Sem declaração de área	-	-	-	-	-	-	-	-	21	0,67	-	-
TOTAL	3 654	100,00	⁽¹⁾ 192 683	100,00	4 151	100,00	⁽²⁾ 190 435	100,00	3 119	100,00	183 093	100,00

FONTE: IBGE – Censos Agropecuários de 1980, 1985 e 1995/96

Organização dos dados: PML/SEPLAN/DP/Gerência de Pesquisas e Informações

(1) Segundo o IBGE, esta soma corresponde a 192 688 ha.

(2) Segundo o IBGE, esta soma corresponde a 190 440 ha.

TABELA 29 – COLHEITA E VALOR DA PRODUÇÃO DOS PRINCIPAIS PRODUTOS DA LAVOURA TEMPORÁRIA NO MUNICÍPIO DE LONDRINA – 2007

PRODUTOS	RENDIMENTO MÉDIO Kg/ha	QUANTIDADE PRODUZIDA (t)	VALOR DA PRODUÇÃO (mil reais)	ÁREA COLHIDA (ha)
Algodão herbáceo	2 550	709	709	278
Amendoim em casca	1 908	916	733	480
Arroz em casca	3 421	4 722	1 889	1 380
Aveia em grão	1 019	480	86	471
Cana-de-açúcar	50 000	1 250	50	25
Feijão em grão	981	2 498	2 009	2 546
Mamona	1 103	32	17	29
Mandioca	20 000	7 000	3 500	350
Melancia	-	-	-	-
Melão	-	-	-	-
Milho em grão	5 124	76 860	21 137	15 000
Rami (fibra)	3 000	582	908	194
Soja em grão	2 880	115 200	51 840	40 000
Tomate	96 666	60 900	60 900	630
Trigo em grão	2 340	44 928	21 565	19 200
Triticale	1 800	180	72	100
TOTAL	192 792	316 257	165 415	80 683

FONTE: IBGE – Produção Agrícola Municipal 2007

Organização dos dados: PML/SEPLAN/DP/Gerência de Pesquisas e Informações

TABELA 30 – COLHEITA E VALOR DA PRODUÇÃO DOS PRINCIPAIS PRODUTOS DA LAVOURA PERMANENTE NO MUNICÍPIO DE LONDRINA – 2007

PRODUTOS	RENDIMENTO MÉDIO Kg/ha	QUANTIDADE PRODUZIDA (t)	VALOR DA PRODUÇÃO (mil reais)	ÁREA COLHIDA (ha)
Abacate	13 000	507	218	39
Banana	15 000	225	56	15
Café (grão)	-	-	-	-
Café (beneficiado)	945	4 827	15 929	5 103
Caqui	18 000	792	689	44
Figo	1 500	3	8	2
Goiaba	8 000	16	10	2
Laranja	16 000	1 760	387	110
Limão	18 000	666	213	37
Maçã	20 000	100	100	5
Mamão	14 000	28	9	2
Manga	15 000	120	41	8
Maracujá	15 000	90	92	6
Pêra	1 666	5	4	3
Pêssego	15 000	150	104	10
Tangerina	15 000	510	459	34
Uva	16 000	1 280	1 664	80
TOTAL	202 111	11 079	19 983	5 500

FONTE: IBGE – Produção Agrícola Municipal 2007

Organização dos dados: PML/SEPLAN/DP/Gerência de Pesquisas e Informações

TABELA 31 – PRODUÇÃO AGRÍCOLA MUNICIPAL – CEREAIS, LEGUMINOSAS E OLEAGINOSAS – 2007

PRODUTOS	QUANTIDADE PRODUZIDA (t)	VALOR DA PRODUÇÃO (mil reais)	ÁREA PLANTADA (ha)	ÁREA COLHIDA (ha)
Amendoim em casca	916	733	480	480
Arroz em casca	4 722	1 889	1 380	1 380
Aveia em grão	480	86	471	471
Feijão em grão	2 498	2 009	2 546	2 546
Milho em grão	76 860	21 137	15 000	15 000
Soja em grão	115 200	51 840	40 000	40 000
Trigo em grão	44 928	21 565	19 200	19 200
Triticale em grão	180	72	100	100
TOTAL	245 784	99 331	79 177	79 177

FONTE: IBGE – Produção Agrícola Municipal 2007

Organização dos dados: PML/SEPLAN/DP/Gerência de Pesquisas e Informações

TABELA 32 – PRINCIPAIS REBANHOS E AVICULTURA NO MUNICÍPIO DE LONDRINA – 2007

DISCRIMINAÇÃO	NÚMERO DE CABEÇAS
Asininos	53
Aves ⁽¹⁾	2 993 863
Bovinos	71 950
Bubalinos	251
Caprinos	549
Coelhos	-
Eqüinos	5 105
Muare	710
Ovinos	4 294
Suínos	15 243
TOTAL	3 092 018

FONTE: IBGE – Produção da Pecuária Municipal 2007

Organização dos dados: PML/SEPLAN/DP/Gerência de Pesquisas e Informações

(1)Inclui: galinhas, galos, frangas, frangos, pintos e codornas.

TABELA 33 – PRODUÇÃO DE LEITE DE VACA NO MUNICÍPIO DE LONDRINA – 2007

DISCRIMINAÇÃO	VALORES
Número de vacas ordenhadas	7 252
Volume de leite produzido (mil litros)	10 733

FONTE: IBGE – Produção da Pecuária Municipal 2007

Organização dos dados: PML/SEPLAN/DP/Gerência de Pesquisas e Informações

TABELA 34 – PRODUÇÃO DE OVOS DE GALINHA E CODORNA NO MUNICÍPIO DE LONDRINA – 2007

DISCRIMINAÇÃO	VALORES
Quantidade de ovos de galinha produzidos (mil dúzias)	13.888
Quantidade de ovos de codorna produzidos (mil dúzias)	157

FONTE: IBGE – Produção da Pecuária Municipal 2007

Organização dos dados: PML/SEPLAN/DP/Gerência de Pesquisas e Informações

TABELA 35 – PRODUÇÃO AGRÍCOLA DO MUNICÍPIO DE LONDRINA – SAFRA 2007

PRODUTO	UNIDA- DE	ÁREA (ha)	PRODUÇÃO	VALOR PRODUÇÃO(R\$)
Grãos				
Arroz Irrigado	Ton	600	3 492	2 082 628,80
Amendoim das águas	Ton	480	816	780 096,00
Arroz sequeiro	Ton	780	1 170	507 978,90
Café	Ton	5 103	4 825,50	17 275 290,00
Café orgânico	Ton	38	50	131 391,50
Feijão da seca	Ton	880	898	770 636,66
Feijão das águas	Ton	686	658,56	427 952,04
Feijão de inverno	Ton	980	940,80	1 064 204,74
Milho Orgânico	Ton	40	283	21 225,00
Milho pipoca	Ton	80	88	46 009,04
Milho safra normal	Ton	6 000	42 840	11 445 562,80
Milho safrinha	Ton	9 000	34 020	10 608 456,60
Milho verde	Uni	0	15 500 000	2 480 000,00
Milho verde doce – conserva	Ton	20	170	30 600,00
Soja safra normal	Ton	40 000	115 200	57 254 400,00
Trigo	Ton	19 200	44 928	24 575 616,00
Hortaliças				
Abóbora	Ton	8	160	83200,00
Abóbora Tetsukabuto (Kabotia)	Ton	45	900	468 000,00
Abobrinha Verde	Ton	40	720	424 800,00
Acelga	Ton	20	600	288 000,00
Acelga Orgânica	Ton	1	30	24 000,00
Agrião aquático	Ton	10	150	204 000,00
Alface	Ton	100	1 800	1 134 000,00
Alface orgânica	Ton	1	19	19 000,00
Almeirão	Ton	25	875	1 023 750,00
Almeirão Orgânico	Ton	1	35	64 750,00
Batata Doce	Ton	200	1 600	976 000,00
Batata Salsa	Ton	12	190	165 300,00
Berinjela	Ton	36	720	439 200,00
Beterraba	Ton	19	380	228 330,60
Brócolis	Ton	20	200	282 000,00
Broto de Feijão	Ton	2	96	288 000,00
Cará	Ton	150	3 750	2 437 500,00
Cebolinha (cheiro verde)	Ton	20	500	1 200 000,00
Cenoura	Ton	100	2 500	1 441 300,00
Chuchu	Ton	100	3 900	1 490 853,00
Cogumelo Shiitaki	Kg	0	500	6 290,00
Couve	Ton	10	48	58 560,00
Couve Orgânica	Ton	1	5	10 200,00
Couve-Flor	Ton	32	832	1 911 520,00
Escarola	Ton	2	50	46 000,00
Ervilha	Ton	5	50	185 000,00
Espinafre	Ton	5	110	134 200,00
Feijão-Vagem	Ton	16	240	232 800,00
Inhame	Ton	150	2 550	2 805 000,00
Jiló	Ton	15	270	291 600,00

continua

TABELA 35 – PRODUÇÃO AGRÍCOLA DO MUNICÍPIO DE LONDRINA – SAFRA 2007

continuação

PRODUTO	UNIDA-DE	ÁREA (ha)	PRODUÇÃO	VALOR PRODUÇÃO
Hortalças				
Moranga	Ton	6	240	103 200,00
Nabo	Ton	10	250	135 000,00
Pepino	Ton	110	2c420	1 577 961,00
Pimenta	Ton	10	75	87 000,00
Pimentão	Ton	50	1 000	815 380,00
Quiabo	Ton	10	150	162 000,00
Rabanete	Ton	8	320	448 000,00
Repolho	Ton	48	1 680	439 807,20
Rúcula	Ton	5	22	31 680,00
Rúcula Orgânica	Ton	1	5	10 000 ,00
Salsa	Ton	20	500	1 415 000,00
Salsão	Ton	2	50	35 000,00
Tomate risco	Ton	315	28 350	20 609 316,00
Tomate safrão	Ton	315	34 650	36 985 063,50
Frutas				
Abacate	Ton	100	1 500	882 750,00
Abacaxi	Ton	2	100	65 000,00
Acerola	Ton	15	240	163 200,00
Ameixa	Ton	6	108	200 880,00
Banana	Ton	40	1 200	327 276,00
Caqui	Ton	45	900	1 027 800,00
Caqui Orgânico	Ton	0,50	10	14 000,00
Carambola	Ton	1	20	59 800,00
Caxi	Ton	2	10	7 000,00
Cidra	Ton	1	20	20 000,00
Figo	Ton	3	30	97 500,00
Framboesa	Ton	2	50	222 000,00
Fruta do Conde	Ton	1	5	9 150,00
Goiaba	Ton	3	75	84 750,00
Goiaba Orgânica	Ton	0,50	13	19 500,00
Jabuticaba	Ton	4	75	78 000,00
Jaca	Ton	1	10	2 300,00
Laranja	Ton	150	6 150	1 845 000,00
Lichia	Ton	1	7	24 220,00
Limão	Ton	37	925	684 500,00
Maça	Ton	5	100	78 120,00
Mamão	Ton	2	70	72 800,00
Manga	Ton	7	175	94 500,00
Maracujá	Ton	10	200	240 000,00
Maracujá Doce	Ton	1	20	44 800,00
Morango	Ton	13	390	1 653 600,00
Morango orgânico	Ton	10	320	2 112 000,00
Nectarina	Ton	10	150	256 500,00
Noz Pecan	Ton	10	250	927 500,00
Pêra	Ton	3	45	43 200,00
Pêssego	Ton	10	150	211 500,00
Tangerina Ponkan	Ton	50	2 050	553 500,00
Tangerina Ponkan Orgânica	Ton	50	21	8 400,00
Tangerina murcote	Ton	34	1 394	641 240,00
Uva de mesa	Ton	80	1 360	2 380 000,00
Uva vinífera	Ton	4	68	96 560,00

continua

TABELA 35 – PRODUÇÃO AGRÍCOLA DO MUNICÍPIO DE LONDRINA – SAFRA 2007

PRODUTO	UNIDADE	ÁREA (há)	PRODUÇÃO	VALOR DA PRODUÇÃO
Especiarias				
Gengibre	Kg	5	4 000	8 040,00
Outros Produtos				
Capineira	Ton	0	1 000	25 600,00
Bucha vegetal	Uni	3	26 400	13 992,00
Mandioca – consumo	Ton	350	7 000	3 080 000,00
Rami	Ton	194	582	907 920,00
Vassoura	Ton	300	744	305 040,00
Flores e Ornamentais				
Crisântemo	Vso	0	60 000	185 400,00
Flores diversas	Uni	0	13 000	5 900,00
Gramado	M2	0	120 000	298 800,00
Mosquitinho	Mço	0	30 000	120 000,00
Ornamentais	Uni	0	100 000	321 000,00
Orquídea	Uni	0	1200	19 152,00
Tango	Vso	0	2 000	5 900,00
Mudas de Frutíferas e Outras				
Mudas de Pingo de Ouro	Cx	0	2 000	9 000,00
Mudas de Sansão do Campo	Uni	0	7 000	3 150,00
Mudas Florestais				
Mudas de árvores para arborização	Uni	0	210 000	1 575 000,00
Mudas de essências florestais exóticas	Uni	0	102 760,00	12 331,20
Mudas de essências florestais nativas	Uni	0	14 300	2 145,00
Muda de Café	Uni	0	30 000	7 500,00
Muda de Grevilea	Uni	0	7 570	1 362,60
Mudas de Palmeira	Uni	0	100 000	75 000,00
Muda de Eucalipto	Uni	0	41 460	8 706,60
Produtos Florestais				
Eucalipto	M3	0	24 903	1 947 912,66
Madeira em tora para outras finalidades	M3	0	17 218	1 214 385,54
Pinus em tora para serraria	M3	0	640	52 044,80
Sementes				
Semente de Feijão	Ton	0	11	1 161,27
Semente de Soja	Ton	0	27 225	667 284,75
Semente de Trigo	Ton	0	13 024,00	712 412,80

continua

TABELA 35 – PRODUÇÃO AGRÍCOLA DO MUNICÍPIO DE LONDRINA – SAFRA 2007

PRODUTO	UNIDA-DE	ÁREA (há)	PRODUÇÃO	VALOR DA PRODUÇÃO
conclusão				
Forrageiras e Silagens (Alimentação Animal)				
Aveia branca	Ton	471	480,42	171 428,27
Feno de Alfafa	Ton	0	101 250	40 071 712,50
Feno de Aveia e/ou Azevem	Ton	0	16 000	3 015 360,00
Silagem – outros	Ton	0	10 000	333 400,00
Triticale	Ton	520	842,40	312 808,39

FONTE: Secretaria de Estado da Agricultura e do Abastecimento do Paraná – SEAB/Departamento de Economia Rural – DERAL

TABELA 36 – PRODUÇÃO DE ORIGEM ANIMAL DO MUNICÍPIO DE LONDRINA - 2007

PRODUTO	UNIDA-DE	ÁREA (há)	PRODUÇÃO	VALOR PRODUÇÃO
Produção Pecuária (Comercial)				
Cama de Aviário	Ton	0	25 017	1 361 425,14
Casulo (Seda)	Ton	9,70	8,02	47 478,40
Esterco de Poedeira	Ton	0	12 000,00	813 000,00
Esterco de Suínos/Bovinos	Ton	0	7 187	331 608,18
Leite de Búfala	Lit	0	3 900	2 535,00
Leite de Cabra	Lit	0	9 200	8 556,00
Leite	Lit	0	25 111 800,00	14 062 608,00
Mel	Kg	0	1 000	4 440,00
Ovos	Dz	0	1 017 750	1 099 170,00
Ovos de Codorna	Dz	0	1 664 000	1 297 920,00

FONTE: Secretaria de Estado da Agricultura e do Abastecimento do Paraná – SEAB/Departamento de Economia Rural – DERAL

TABELA 37 - PRODUÇÃO MINERAL NO MUNICÍPIO DE LODNRINA – 2006

PRODUTOS	QUANTIDADE (t)
Água Mineral	2 142,5
Areia	28 950,0

Fonte: IPARDES – Caderno Estatístico Município de Londrina – Outubro 2008.

PERFIL DO MUNICÍPIO DE LONDRINA – 2008 (Ano-Base 2007)

TABELA 38 – EFETIVO DA PECUÁRIA DO MUNICÍPIO DE LONDRINA – 2007

EFETIVO	UNIDA- DE	ANIMAIS Abat/Vend	PRODUÇÃO	VALOR PRODUÇÃO
Pescado de Cultivo/Engorda				
Alevinos	Mil	9 100	0	714 441,00
Carpa	Kg	56 000	0	170 240,00
Tilapia	Kg	99 600	0	268 920,00
Rebanho Pecuário				
Aves caipiras	Kg	25 869	34 493	198 156,54
Avestruz (postura)	Cab	300	430	350 943,00
Ovos férteis de avestruz	Dz	-	320	134 400,00
Aves de corte	Kg	14 678 180	2 314 467	50 507 617,68
Aves de postura	Kg	50 887	67 850	111 442,53
Bezerras	Cab	9 712	0	3 095 991,36
Bezerros	Cab	11 949	0	4 713 999,99
Bovinos	Kg	7 742	74 587	7 709 483,60
Bubalinos	Kg	94	202	78 696,80
Caprinos	Kg	168	204	16 289,28
Caprinos – fêmeas p/ reprodução	Cab	110	0	28 744,10
Caprinos - macho p/ reprodução	Cab	50	0	38 439,50
Coelhos	Kg	1 400	560	13 972,00
Eqüinos menos de 1 ano	Cab	47	0	11 919,67
Eqüinos maiores de 1 ano	Cab	95	0	42 868,75
Eqüinos de Raça (para equitação/lazer)	Cab	123	616	168 949,11
Eqüinos para abate	Kg	216	2 487	34 668,00
Galinhas reprodutoras	Kg	1 250 887	1 667 850	2 664 389,31
Garrotes	Cab	41 668	0	21 075 674,40
Muare	Cab	54	298	33 178,14
Novilhas	Cab	40 064	0	18 286 812,16
Ovinos	Kg	241	2 558	30 440,71
Ovino menores de 6 meses	Kg	2 042	0	65 180,64
Ovino – fêmeas p/ reprodução	Cab	347	0	165 623,10
Ovinos – macho p/ reprodução	Cab	149	0	120 822,61
Pato	Kg	246	328	1 904,04
Rã	Kg	167	0	350,70
Suíños com menos de 2 meses	Uni	455	0	24 297,00
Suíños comuns	Kg	1 300	3 942	124 488,00
Suíños de raça	Kg	6 882	11 517	939 393,00
Suíños com mais de 2 meses recria	Uni	281	0	73 903,00
Suíños – leitões para corte	Cab	7 247	0	483 954,66
Vacas para corte	Kg	5 124	0	3 436 666,80
Vacas para cria	Cab	11 958	0	7 768 395,12

FONTE: Secretaria de Estado da Agricultura e do Abastecimento do Paraná – SEAB/Departamento de Economia Rural – DERAL

PERFIL DO MUNICÍPIO DE LONDRINA – 2008 (Ano-Base 2007)

TABAELA 39 – EFETIVO DA PECUÁRIA DO MUNICÍPIO DE LONDRINA POR DISTRITO ADMINISTRATIVO - 2006

Distritos	Bovinos		Suínos		Galinhas, Galos, Frangas, Frangos e Pintos		Bubalinos		Caprinos		Ovinos	
	Estabelecimentos	Nº. de Cabeças	Estabelecimentos	Nº. de Cabeças	Estabelecimentos	Nº. de Cabeças	Estabelecimentos	Nº. de Cabeças	Estabelecimentos	Nº. de Cabeças	Estabelecimentos	Nº. de Cabeças
Londrina	322	12 393	288	5 604	440	1 427 685	1	1	17	200	51	1 560
Guaravera	84	6 110	107	1 492	135	1 424 025	0	0	2	30	7	467
Irerê	85	8 385	68	1 698	109	180 277	1	30	3	36	16	494
Lerrovilhe	159	15 379	106	2 775	124	300 921	0	0	4	107	18	842
Maravilha	49	5 645	27	1 124	38	53 019	0	0	1	60	9	468
São Luiz	78	20 408	88	1 243	103	146 682	1	120	4	59	10	237
Paiquerê	65	5 727	53	786	67	313 053	0	0	3	29	3	166
Warta	18	785	36	521	50	43 998	0	0	1	28	1	60
Total	860	74 832	773	15 243	1 066	3 889 660	3	151	35	549	115	4 294

FONTE: IBGE - Dados preliminares do Censo Agropecuário 2006
Organização dos dados: PML/SEPLAN/Gerência de Pesquisas e Informações

PERFIL DO MUNICÍPIO DE LONDRINA – 2008 (Ano-Base 2007)

TABELA 40 – UTILIZAÇÃO DAS TERRAS NO MUNICÍPIO DE LONDRINA POR DISTRITO ADMINISTRATIVO - 2006

Distritos	Lavoura Permanente		Lavoura Temporária		Pastagens		Matas e Florestas		Área Irrigada	
	Estabelecimentos	Área (há)	Estabelecimentos	Área (há)	Estabelecimentos	Área (há)	Estabelecimentos	Área (há)	Estabelecimentos	Área (há)
Londrina	721	3 494	1 120	15 574	510	4 648	646	-	164	2 922
Guaravera	101	1 130	279	10 912	115	9 284	196	-	71	197
Irerê	67	470	205	6 226	113	4 865	77	2 003	23	111
Lerrovillle	223	1 555	277	8 123	246	9 140	309	5 201	38	134
Maravilha	19	596	83	5 737	65	2 991	49	1 440	3	9
São Luiz	101	524	234	4 971	106	10 281	115	2 271	15	12
Paiquerê	82	761	157	5 424	91	3 583	161	2 104	32	134
Warta	76	336	94	1 938	36	241	43	173	19	33
Total	1 390	8 868	2 449	58 909	1 282	277 647	1 596		365	3 555
Pessoal Ocupado							Tratores			
Distritos	Total	Com laço de Parentesco com o Produtor		Sem Laço de Parentesco com o Produtor		Estabelecimentos	Número			
		Número	Estabelecimentos	Número	Estabelecimentos					
Londrina	4 447		3 308	278	1 149	340	550			
Guaravera	1 114		728	103	386	129	235			
Irerê	944		428	89	516	73	260			
Lerrovillle	1 527		1 030	126	497	121	206			
Maravilha	489		289	46	200	61	127			
São Luiz	897		678	76	219	73	137			
Paiquerê	810		550	63	260	79	141			
Warta	474		408	18	66	45	77			
Total	10 712		7 419	799	3 293	921	1 733			

3.2 SETOR SECUNDÁRIO

PERFIL DO MUNICÍPIO DE LONDRINA – 2008 (Ano-Base 2007)

TABELA 41– INDÚSTRIAS DO MUNICÍPIO DE LONDRINA – 2000/2006

GÊNEROS INDUSTRIAIS	2000		2001		2002		2003		2004		2005		2006	
	Número	%	Número	%	Número	%	Número	%	Número	%	Número	%	Número	%
Extração de Minerais	15	0,43	12	0,39	9	0,35	8	0,43	9	0,41	8	0,36	7	0,32
Produtos Minerais Não Metálicos	94	2,70	84	2,70	71	2,73	52	2,82	63	2,86	60	2,69	56	2,53
Metalúrgica	259	7,43	259	8,34	240	9,23	180	9,75	224	10,15	230	10,31	236	10,69
Mecânica	75	2,15	80	2,57	87	3,35	71	3,84	90	4,08	96	4,30	96	4,35
Material Elétrico e de Comunicações	101	2,90	94	3,03	81	3,11	62	3,36	66	2,99	64	2,87	62	2,81
Material de Transportes	19	0,55	17	0,55	16	0,62	15	0,81	16	0,72	16	0,72	16	0,72
Madeira	49	1,41	54	1,74	77	2,96	44	2,38	82	3,72	84	3,77	78	3,53
Mobiliário	244	7,00	164	5,28	123	4,73	98	5,31	94	4,26	98	4,40	94	4,26
Papel e Papelão	33	0,95	31	1,00	29	1,11	20	1,08	28	1,26	25	1,12	24	1,09
Borracha	5	0,14	7	0,23	9	0,35	6	0,32	6	0,27	7	0,31	8	0,36
Couros, Peles e Produtos Similares	37	1,06	34	1,09	29	1,11	19	1,03	24	1,08	25	1,12	23	1,04
Química	47	1,35	43	1,38	42	1,61	40	2,17	39	1,76	44	1,97	45	2,04
Prod. Farmacêuticos e Veterinários	9	0,26	9	0,29	10	0,38	8	0,43	10	0,45	17	0,76	11	0,50
Perfumaria, Sabões e Velas	38	1,09	29	0,93	19	0,73	17	0,92	22	0,99	21	0,94	21	0,95
Produtos de Matérias Plásticas	74	2,12	61	1,96	59	2,27	48	2,60	58	2,62	65	2,92	61	2,76
Têxtil	41	1,18	33	1,06	30	1,15	26	1,41	35	1,58	33	1,48	35	1,58
Vestuários, Calç. E Artef. De Tecidos	651	18,68	466	15,00	365	14,03	287	15,54	359	16,27	372	16,68	386	17,48
Produtos Alimentares	362	10,39	333	10,72	276	10,61	221	11,97	264	11,96	275	12,33	267	12,09
Bebidas	29	0,83	22	0,71	9	0,35	7	0,38	6	0,27	6	0,27	6	0,27
Fumo	1	0,03	1	0,03	1	0,04	1	0,05	2	0,09	2	0,09	2	0,09
Editorial e Gráfica	179	5,14	171	5,50	171	6,57	124	6,71	145	6,57	146	6,55	153	6,93
Diversas	86	2,47	92	2,96	91	3,50	77	4,17	74	3,35	73	3,28	77	3,49
Construção Civil e Empreiteiras	664	19,05	676	21,76	647	24,88	372	20,14	447	20,26	421	18,88	408	18,48
Atividades de Apoio (Utilidades e Serviços de Caráter Industrial)	373	10,70	335	10,78	110	4,23	44	2,38	43	1,94	42	1,88	36	1,63
TOTAL	3 485	100,00	3 107	100,00	2 601	100,00	1 847	100,00	2 206	100,00	2 230	100,00	2208	100,00

FONTE: PML/Secretaria de Fazenda – Cadastro Mobiliário por Atividade – ISS

Organização dos dados: PML/SEPLAN/DP/Gerência de Pesquisas e Informações

NOTAS: Dados extraídos de relatório do Cadastro Mobiliário emitido em Janeiro / 2007

A Gerência de Cadastro Mobiliário (Secretaria de Fazenda) realizou uma atualização do Cadastro Mobiliário, a partir do ano de 2001, excluindo do mesmo as Indústrias que, embora continuassem cadastradas, não mais se encontravam em funcionamento.

TABELA 42 – PROJETOS DE CONSTRUÇÃO APROVADOS, APROVAÇÃO DE LOTEAMENTOS E VISTOS DE CONCLUSÃO NO MUNICÍPIO DE LONDRINA – 2007

TIPO	PROJETOS APROVADOS	UNIDADES		ÁREA (m ²)
		Comerciais, Industriais e de Prestação de Serviços	Residenciais	
Residências unifamiliares	1379	-	1530	247 794,85
Casas (COHAB-LD)	31	-	194	5 635,70
Casas (INOCOOP)	-	-	-	-
Edifícios residenciais coletivos	24	-	363	290 484,26
Edifícios mistos	35	35	33	12 999,89
Edifícios comerciais	8	8	-	16 799,87
Comerciais unitários	221	231	-	68 067,91
Indústrias	9	9	-	13 935,99
Total	1 707	283	2 120	655 718,47
Dependências, Aumentos e Abrigos	484	-	486	28 917,73
Escolas	6	-	-	16 281,60
Postos de Saúde	-	-	-	-
Igrejas	15	-	-	11 282,44
Barracões	118	119	-	64 014,12
Obras Públicas	23	-	-	10 105,97
TOTAL GERAL	2 353	402	2 606	786 320,33
	QUANTIDADE			ÁREA (m ²)
Aprovação de Loteamentos				
Vistos de Conclusão	1 965			442 019,29

FONTE: PML/Secretaria de Obras e Pavimentação

Organização dos dados: PML/SEPLAN/DP/Gerência de Pesquisas e Informações

3.3 SETOR TERCIÁRIO

TABELA 43 – NÚMERO DE ESTABELECIMENTOS DE COMÉRCIO, SERVIÇOS E AUTONOMOS DO MUNICÍPIO DE LONDRINA – 2000-2006

DISCRIMINAÇÃO	ANO						
	2000	2001	2002	2003	2004	2005	2006
Comércio	14 372	10 151	10 614	7 874	9 682	10 152	10 263
Serviços	13 612	10 735	12 595	8 460	10 098	10 358	10 689
Autônomos – Nível Superior	3 222	2 720	2 914	2 847	2 715	2 769	2 697
Autônomos – Nível Médio	3 850	2 877	1 737	1 996	1 643	1 508	1 448
Autônomos – Operacional	21 557	19 587	12 109	10 647	8 287	8 261	8 489

FONTE: PML/Secretaria de Fazenda – Cadastro Mobiliário por atividade – ISS

NOTA: Dados extraídos de relatórios do Cadastro Mobiliário emitidos Janeiro / 2007.

Organização dos dados: PML/SEPLAN/DP/Gerência de Pesquisas e Informações

TABELA 44 – PROFISSIONAIS LIBERAIS DO MUNICÍPIO DE LONDRINA – 2007

DISCRIMINAÇÃO	NÚMERO*
Administradores de Empresas	956
Arquitetos	656
Assistentes Sociais	417
Bibliotecários	149
Contabilistas	1413
Dentistas	1 162
Economistas	173
Enfermeiros	1 546
Engenheiros de Alimentos	25
Engenheiros Agrimensura	62
Engenheiros Agrônomos	897
Engenheiros Civis	1 064
Engenheiros Eletricistas	947
Engenheiros Mecânicos/Metalúrgicos	138
Engenheiros Industriais	16
Engenheiros Químicos	63
Farmacêuticos	716
Geólogos e Engenheiros de Minas.	11
Médicos	1 542
Médicos Veterinários	578
Psicólogos	804
Químicos	445
Zootecnistas**	26

FONTES: Conselhos Regionais e Associações de Classe

*Total de inscritos que residem na cidade de Londrina.

** Considerados os inscritos até o dia 25 de junho de 2008.

NOTA: A Ordem dos Advogados do Brasil – OAB dispõe de dados regionais, não havendo possibilidade de separação por município.

Organização dos dados: PML/SEPLAN/DP/Gerência de Pesquisas e Informações

TABELA 45 – PRINCIPAIS UNIDADES COMERCIAIS E DE PRESTAÇÃO DE SERVIÇOS DO MUNICÍPIO DE LONDRINA – 2006

DISCRIMINAÇÃO	NÚMERO
Açougues, Casas de Carne, Aves abatidas ou não e ovos, Peixarias	147
Agências autorizadas de compra, venda e manutenção de veículos, Veículos novos ou usados, Veículos novos ou usados com peças e acessórios, Empresas de alinhamento de direção, rodízio e balanceamento de rodas e autos.	211
Agências de Emprego.	27
Aparelhos e equip. de comunicação e eletrônicos, incl. Peças e acessórios, Móveis novos e usados, Eletrodomésticos, Utensílios Domésticos, Outros tipos de móveis, eletrodomésticos e aparelhos elétricos não especificados	837
Armazéns Gerais	12
Artefatos de plástico, couro, borracha e acrílico, Comércio de Embalagens	112
Artigos auditivos e ortopédicos, Utensílios e aparelhos médico-odontológico-hospitalares, Laboratórios de Prótese	123
Artigos e Estúdios Fotográficos.	80
Artigos Esportivos, Artigos de caça e pesca, Embarcações Marítimas.	49
Artigos explosivos de grande combustão.	1
Artigos para Limpeza	64
Associações Profissionais e Entidades de Classe, Sindicatos, Associações Religiosas e Beneficentes, Auditórios, Outras Associações	692
Atacado em geral	18
Autarquias.	6
Auto-Escolas	36
Bancas de Jornais e Revistas, Jornais e Revistas.	71
Bancos de Sangue	2
Bancos e Casas Bancárias	113
Bares e similares (Bar e Lanches, Bar e Restaurante)	610
Bazares e Papelarias, Armarinhos e Brinquedos, Artigos Religiosos, Lã e Linha	741
Bicicletas, inclusive peças e acessórios	27
Boates, Cabarés, Night Clubs, Taxi Dancings, Discotecas.	3
Borracharias, conserto, reparação, recuperação e recauchutagem de pneumáticos	77
Calçados, Bolsas, Guarda-chuvas	129
Cartórios, Tabelionatos, Despachantes	52
Carvão e Lenha.	7
Casas de Jogos, Bilhares e Snooker, Jogos Eletrônicos, Pebolins, Empresas de aluguel de mesas de jogos de diversão	66
Casas de Massas, Pastelarias.	36
Casas Lotéricas e Apostas.	32
Central de Moto Táxi	51
Cerealistas	40
Charutarias e Tabacarias	11
Chaveiros	37
Churrascarias	8
Cinemas	6
Clínicas de radiologia, radioterapia e ultrassonografia	25
Clínicas Odontológicas	26
Clubes e Associações Recreativas, Parques de Diversões	40
Comércio de artigos de vestuário, uso pessoal e adornos, Bijouterias, Boutiques, Roupas Feitas, Tecidos	960
Comércio de máquinas, equip. e ferramentas, Ferramentas e ferragens, Máq., equip. e utens. Comerciais, industriais, agrícolas, de escritório e outros, Parafusos, arruelas e congêneres, Comércio de art.	
Agropecuários, veterinários e de lavoura, sacaria vazia.	714
Condomínios Horizontais	5
Consultórios e Clínicas Médicas em geral	161
Cooperativas, inclusive agrícolas, médicas, etc., exceto de crédito	15
Cosméticos e Perfumaria	131
Depósitos de material p/ construção, Materiais p/ construção civil, Empresas de construção civil, inclusive terraplenagem e pavimentação, Empresas de Incorporação	726
Depósitos e comércio de bebidas e álcool	97
Depósito fechado , Caixote Vazio, Depósito de qualquer natureza	48
Depósito de papel reciclável.	7
Distribuidoras de gás liquefeito de petróleo, Empresas de pesquisa, prospecção e perfuração de poços petrolíferos.	101
Distribuidoras de produtos farmacêuticos	7
Distribuidoras de produtos para bares e mercearias, Óleos e Banhas	16
Diversos.	164

continua

TABELA 45 – PRINCIPAIS UNIDADES COMERCIAIS E DE PRESTAÇÃO DE SERVIÇOS DO MUNICÍPIO DE LONDRINA – 2006

continuação	
DISCRIMINAÇÃO	NÚMERO
Edifícios residenciais, comerciais, residenciais e comerciais.	898
Empresas Aeroviárias, Aeronaves.	15
Empresas Agropecuárias, de florestamento e reflorestamento, de assistência à produt. Rurais	36
Empresas de Administração e Intermediação em Geral, Administração, participação e empreendimentos, Centrais de Atendimento	538
Empresas de ajardinamento e preparação do solo p/ quaisquer fins, Empresas de topografia, agrimensura e congêneres	36
Empresas de assistência técnica em máquinas, aparelhos e equipamentos de precisão, Comércio de extintores, Oficinas de conserto de vasilhames e/ou sacarias	62
Empresas de Comunicação e de Telecomunicações	110
Empresas de conserto, reparação e conservação de equipamentos de telefonia, telegrafia, telex e rádio-telefonia	18
Empresas de conserto, reparação e instalação de aparelhos de refrigeração.	35
Empresas de consultoria e assessoria em geral, Empresas de serviços pessoais, Outras empresas de serviços pessoais, Outras não especificadas	575
Empresas de distribuição de bens em geral, inclusive títulos e valores	33
Empresas de execução de pinturas, letreiros, placas e cartazes, Produtos adesivos	25
Empresas de financiamento, crédito e investimento, Cooperativas de Crédito, Empresas de Capitalização .	38
Empresas de Importação e Exportação	25
Empresas de instalação, conservação e montagem de caçambas metalúrgicas e hidráulicas	3
Empresas de instalação e colocação de esquadrias, Vidraçarias.	45
Empresas de instalação e montagem de aparelhos, máq. E equip. em geral, Estabelecimentos de balcões e vitrines para venda de bilhetes lotéricos	51
Empresas de locação de fitas e vídeo-cassete	82
Empresas de locação de guarda de bens e vigilância	33
Empresas de montagem e instalação de estruturas metálicas, Fabricação, reparação, instalação e manutenção de elevadores	11
Empresas de organização de feiras, Estabelecimentos de leilões, Outras ativ.idades de diversões públicas	50
Empresas de organização de festas e buffet	59
Empresas de organização, planejamento e assessoria de projetos e pesquisas econômico-sociais, Laboratórios de análises técnicas.	89
Empresas de pintura de quaisquer bens, móveis ou imóveis, Empresas de raspagem, calafetagem e lustração de assoalhos.	33
Empresas de processamento de dados, computação gráfica e informática, Empresas de editoração computadorizada e digitação.	399
Empresas de publicidade e propaganda, Outras empresas de comunicação, publicidade e radiodifusão	150
Empresas de Radiodifusão	24
Empresas de reparação e instalação de energia elétrica, Outras empresas de energia elétrica não especificadas	19
Empresas de reprodução de documentos por qualquer processo, Escritórios de encaminhamento de documentos e cópias.	89
Empresas de saneamento	5
Empresas de seguro privado, Empresas de auditoria, peritagem e avaliação	165
Empresas de transporte de cargas e mudanças, Outras empresas de transporte ou armazenagem não especificadas	414
Empresas de transporte de escolares, Empresas de transporte coletivo urbano, Empresas rodoviárias, transporte de passageiros interurbanos, Táxi	202
Empresas de turismo e passagens, Outras empresas de turismo e hospitalidade	142
Empresas Ferroviárias.	1
Empresas Jornalísticas	5
Empresas limpadoras, higienizadoras, desinfetadoras, dedetizadoras e desentupidoras	209
Empresas produtoras e distribuidoras de energia elétrica	13
Empresas Públicas	11
Empresas, sociedades e associações de difusão cultural e artística, Empreendedores Culturais (incentivo à cultura), Galerias de Arte e Museus, Teatros	14
Escritórios comerciais em geral, Empresas de representações em geral	1278
Escritórios de Contabilidade	101
Estabelecimentos de cobrança de valores em geral, Corretoras de títulos e/ou valores	96
Estabelecimentos de consertos de aparelhos elétricos e eletrônicos, Materiais elétricos em geral, inclusive peças e acessórios .	174
Estabelecimentos de cultura física, Estabelecimentos de ensino de educação e cultura física	108
Estabelecimentos de encadernação de livros e revistas, Aparas de papel	20

continua

PERFIL DO MUNICÍPIO DE LONDRINA – 2008 (Ano-Base 2007)

TABELA 45 – PRINCIPAIS UNIDADES COMERCIAIS E DE PRESTAÇÃO DE SERVIÇOS DO MUNICÍPIO DE LONDRINA – 2006

	conclusão
DISCRIMINAÇÃO	NÚMERO
Estabelecimentos de ensino, aprendizagem e formação profissional, Outros estabelecimentos de educação e cultura	233
Estabelecimentos de ensino de línguas.	38
Estabelecimentos de ensino de música	15
Estabelecimentos de ensino maternal e jardim de infância	130
Estabelecimentos de ensino para vestibulares e cursos preparatórios.	19
Estabelecimento de Fonografia.	1
Estabelecimentos de locação de bens móveis e imóveis.	240
Estabelecimentos de locação de veículos	29
Estabelecimentos de restauração e/ou limpeza de qualquer objeto bem móvel, de conserto e restauração de objetos	78
Estabelecimentos de serviços de beleza e higiene pessoal, Estabelecimentos de sauna, duchas e massagens	649
Estabelecimentos de veterinária	19
Estabelecimento p/ gravação de sons ou ruídos e vídeo-tapes e de fonografia.	25
Estacionamentos e garagens	198
Farmácias, drogarias e perfumarias	243
Ferro velho e sucatas	56
Fisioterapia	25
Floriculturas, plantas e vasos ornamentais	74
Frutas, legumes e verduras	185
Fundações	1
Funerárias	1
Funilarias e pinturas	83
Guarda-Móveis	1
Hospitais, Casas de Saúde, Pronto-Socorros, Outros estabelecimentos de saúde	68
Hotéis	36
Instrumentos musicais	10
Laboratórios de análises clínicas e eletricidade médica	35
Lanchonetes, Cantinas Escolares, Casas de Diversões	455
Laticínios e frios	34
Lavanderias e tinturarias	31
Livrarias	95
Lojas de departamentos	19
Lojas de discos e fitas	19
Materiais de decoração, Artesanato, pinturas, Ornamentos para bolos e festas, Lustres e abajures, Tapetes, cortinas, forração, Outros artigos não especificados e de arte	121
Mercadinhos, Mercenarias, Empórios, Quitandas, Secos e Molhados, Comércio de gên. Alimentícios, Outros estabelecimentos de com. E gen. Alimentícios não especificados	775
Motél	24
Motos, inclusive peças e acessórios	54
Oficinas de Costura, Alfaiatarias	56
Oficinas de tornoaria e soldagem, Oficinas de condicionamento de motores e peças, Oficinas de Cromagem e Niquelação	74
Oficinas Mecânicas	324
Órgãos Públicos da Administração Direta.	1
Outros Órgãos Públicos	2
Padarias, Confeitarias, Panificadoras, Bombonieres e Docerias	235
Peças e acessórios para veículos, Comércio de outros tipos de veículos, peças e acessórios não especificados, Acumuladores	628
Pensões e Casas de Repouso	32
Pizzarias	29
Pneus e câmaras de ar	69
Postos de gasolina com lavagem e lubrificação, Óleos e lubrificantes.	157
Produtos químicos, Empresas de impermeabilização em geral	44
Relojoarias, Joalherias, Óticas, Ourivesarias, Estabelecimentos de conserto em jóias, relógios e material ótico	139
Restaurantes	253
Sapatarias	21
Serviços de bancos de órgãos	2
Sociedades de economia mista, exceto telecomunicações	2
Sorveterias e distribuidoras de sorvetes, Distribuidoras de gelo	74
Sucos e vitaminas	305
Supermercados e hipermercados	70
TOTAL	20 952

FONTE: PML/Secretaria de Fazenda – Cadastro Mobiliário por Atividade – ISS/Relatório Janeiro/2007
Organização dos dados: PML/SEPLAN/DP/Gerência de Pesquisas e Informações

PERFIL DO MUNICÍPIO DE LONDRINA – 2008 (Ano-Base 2007)

TABELA 46 – MERCADOS MUNICIPAIS DO MUNICÍPIO DE LONDRINA – 2007

NOME E LOCALIZAÇÃO	ÁREA (m²)	N.º DE BOXES/LOJAS
Mercado Municipal Guanabara Rua Assunção, 189 – Parque Guanabara	1 038,49	11
Mercado Municipal Kennedy Rua Virgínia, 106 – Jardim Quebec	551,76	16
Mercado Municipal Shangri-Lá Rua Visconde de Mauá, 168 – Jardim Shangri-Lá A	2 970	98
Mercado Municipal Vila Casoni Rua Caraíbas, 452	492,73	5

FONTE: PML/Companhia de Habitação de Londrina – COHAB-LD
Organização dos dados: PML/SEPLAN/DP/Gerência de Pesquisas e Informações

TABELA 47 – FEIRAS LIVRES DO MUNICÍPIO DE LONDRINA – 2007

Nº	REGIÃO	LOCALIZAÇÃO	DIA DA SEMANA	NÚMERO DE FEIRANTES
1	C. H. Anibal Siqueira Cabral (Cafezal)	Av. Pres. Eurico Gaspar Dutra, entre a R. Carmo Antonio Salum e a Av. Pres. Abrahan Lincoln	Domingo	19
2	Centro	Av. São Paulo, Ruas Espírito Santo e Alagoas	Domingo	117
3	Cinco Conjuntos	Av. Saul Elkind, entre as Ruas Capitão do Mato e Rudolf Keilhold	Domingo	73
4	C. H. Armindo Guazzi	R. João Pereira da Silva, entre a Av. São João e a Rua Argemiro Donadio	Domingo	8
5	C. H. Milton Gavetti	Av. Humberto P. Coutinho, entre as Ruas Ver. Rafael Lamastra e Alberto Preto	Segunda-feira	5
6	Jardim Leonor	R. Jacarandá, entre a Rua Amendoinzeiros e a Rua do Pinho	Segunda-feira	58
7	Vila Casoni	R. Vereador Liminski, entre as Ruas Tapuias e Carajás	Segunda-feira	30
8	Jardim Londrilar	R. Bartolomeu Bueno, entre as Ruas Senador Souza Naves e Mato Grosso	Terça-feira	47
9	C. H. Ruy Virmond Carnascialli	R. Harmonia, entre as Ruas da Paz e da Esperança	Terça-feira	11
10	Centro	R. São Salvador, entre as Ruas Cuiabá e Niterói	Terça-feira	35
11	Jardim Califórnia	R. Theodoro Roosevelt, entre as Ruas Allan Kardec e Almirante Crocane	Terça-feira	35
12	Jardim Interlagos	Praça Central, entre a Rua das Goiabeiras e a Rua do Araticum	Quarta-feira	44
13	Bairro Aeroporto	Vasco Cinquini, , entre as R. Augusto Severo, e r. Comite Jão Ribeiro de Barros	Quarta-feira	12
14	Vila Nova	R. Capiberibe, entre as Ruas Araguaia e Taquari	Quarta-feira	49
15	C. H. Semíramis	Rua n.º 16, entre as Ruas Josephina Colombo e Lázaro José Carias de Souza	Quarta-feira	04
16	Jardim Ideal	R. Granito, entre as Ruas Pedregulho e Grafita	Quarta-feira	09
17	C. H. São Lourenço	R. Roberto Conceição, entre as Ruas João Aranda Fenoy e Antonio Silveira Santos	Quarta-feira	09
18	Centro	Av. São Paulo, Ruas Espírito Santo e Alagoas	Quinta-feira	89
19	Bairros Aeroporto-Cervejaria	R. Fernão de Magalhães, entre a Av. São João e a Rua Dom Henrique	Quinta-feira	04

continua

TABELA 47 – FEIRAS LIVRES DO MUNICÍPIO DE LONDRINA – 2007

Nº	REGIÃO	LOCALIZAÇÃO	DIA DA SEMANA	conclusão
				NÚMERO DE FEIRANTES
20	Jardim Bancários	R. Gal. Tasso Fragoso, entre as Ruas Foz do Iguacú e Deputado Nilson Ribas	Quinta-feira	52
21	C. H. Roseira	R. George Von Malte, entre as Ruas Milão e Mario Giovanetti	Quinta-feira	18
22	C. H. Lindóia	R. Nova Esperança, entre as Ruas Mandaguari e Centenário do Sul	Quinta-feira	09
23	C. H. Vitória Régia	R. Graúna, entre a Rua das Siriemas e a Rua D. João VI	Sexta-feira	02
24	C. H. Vivi Xavier	R. Maysa, entre as Ruas Ari Barroso e Carmem Miranda	Sexta-feira	32
25	Jardim do Sol	R. Mercúrio, entre a Av. Libra e a Rua Aquário	Sexta-feira	35
26	Jardim Cláudia	R. Pequim, entre as Ruas Japão e Tibet	Sexta-feira	13
27	Centro	R. Santos, entre as Ruas Pio XII e Sergipe	Sexta-feira	73
28	Bairro Aeroporto	Av. Anália Franco, entre as Ruas Rosa Siqueira e Eleonor Roosevelt	Sábado	42
29	Centro	R. São Vicente, entre as Ruas Belém e Paranapanema	Sábado	97
30	Jardim Bandeirantes	R. Serra do Mel com a Av. Serra da Esperança	Sábado	29
31	Jardim Imagawa	R. Tereza Cetano Soares entre as ruas Cacilda Nasrala Neme e Av. José Del Ciel Filho	Sábado	8
32	Jardim São Fernando	R. Hikoma Udihara	Sábado	3

FONTE: PML/Companhia Municipal de Trânsito e Urbanização – CMTU-LD
Organização dos dados: PML/SEPLAN/DP/Gerência de Pesquisas e Informações

TABELA 48 – FEIRAS NOTURNAS DO MUNICÍPIO DE LONDRINA – 2007

Nº	REGIÃO	LOCALIZAÇÃO	DIA DA SEMANA	NÚMERO DE FEIRANTES
1	Vila Recreio	R. John F. Kennedy, entre as Ruas São Vicente e Tamandateí	Terça-feira	02
2	Jardim Higienópolis	R. Gomes Carneiro – Estacionamento do Zerão	Quarta-feira	27
3	Jardim Igapó	Praça Maria Thereza Vieira entre as Ruas Grécia e Dinamarca	Quinta-feira	22
4	Parque Alvorada	Av. Poços de Caldas – Praça Avelino Vieira	Sexta-feira	20
5	Barro Aeroporto	Av. Anália Franco, entre a R. Siqueira e R. Eleonor Roosevelt –	Sábado	08

FONTE: PML/Companhia Municipal de Trânsito e Urbanização – CMTU-LD
Organização dos dados: PML/SEPLAN/DP/Gerência de Pesquisas e Informações
E: PML/Companhia Municipal de Trânsito e Urbanização – CMTU-LD
Organização dos dados: PML/SEPLAN/DP/Gerência de Pesquisas e Informações

PERFIL DO MUNICÍPIO DE LONDRINA – 2008 (Ano-Base 2007)

TABELA 49 – NÚMERO DE BANCOS, AGÊNCIAS E POSTOS DE ATENDIMENTO BANCÁRIO DE LONDRINA – 2007

Nº	BANCOS	NÚMERO DE AGÊNCIAS	NÚMERO DE POSTOS DE ATENDIMENTO BANCÁRIO
1	ABN AMRO REAL	8	1
2	MERCANTIL	1	-
3	SANTANDER BANESPA	4	-
4	BICBANCO	1	-
5	BRADERCO	12	4
6	BANCO DO BRASIL	8	8
7	CEF	8	9
8	CITI BANK	1	-
9	COMERCIAL URUGUAY	1	-
10	HSBC BANK BRASIL	4	2
11	ITAÚ	15	4
12	NOSSA CAIXA	1	-
14	SAFRA	1	-
15	UNIBANCO	6	1
TOTAL		71	29

FONTE: Sindicato dos Empregados em Estabelecimentos Bancários de Londrina e Banco Bradesco.
 Organização dos dados: PML/SEPLAN/DP/Gerência de Pesquisas e Informações

3.4 M Ã O – D E – O B R A

TABELA 50 – EMPREGO FORMAL EM LONDRINA, SEGUNDO SETOR ECONÔMICO-2007

SETOR ECONÔMICO	COLOCADOS	ENCAMINHADOS	VAGAS
administracao publica defesa e seguridade social	7	92	26
agricultura, pecuária e servicos relacionados com essas atividades	5	80	24
alojamento e alimentacao	164	4 772	967
aluguel de veiculos maquinas e equip. sem condutores ou operad. e de objetos pessoais e domesticos	11	294	65
artesanato	0	3	1
atividades associativista	66	745	234
atividades anexas e auxiliares do transporte e agencias de viagem	45	289	90
atividades auxiliares da intermediacao financeira	4	160	27
atividades imobiliárias	32	479	110
atividades recreativas culturais e desportivas	19	579	121
comerc e reparacao de veiculos			
autores e motoc e comercio a varejo de combustível	44	1 097	332
comercio por atacado e intermediarios do comercio	131	2.021	578
comercio varejista e reparacao de objetos pessoaise domesticos	1 412	10 114	3 392
confeccao de artigos do vestuario e acessórios	74	1 529	596
Construção	110	1 396	738
correio telecomunicacoes	2	21	7
edicao impressao e reproducao de gravações	12	92	41
Educação	59	970	414
fabrica de produtos de minerais nao metálicos	10	133	38
fabricacao de artigos de borracha e plástico	24	407	102
fabricacao de celuose papel e produtos do papel	0	40	13
fabricacao de coque refino de petroleo			
elaboracao de combustiveis nucleares e produtocao de alcool	0	1	0
fabricacao de equipamentos de instrumentacao medico hospitalares	15	261	53
instrumentos de precisao e opticos			
fabricacao de maquinas aparelhos e materiais elétricos	5	81	35
fabricacao de maquinas e equipamentos	23	385	130
fabricacao de maquinas para escritorio equipamentos de informática	0	2	5
Fabricação de material eletrônico e de aparelhos de comunicações	7	111	20
Fabricação de móveis e industrias diversas	53	556	170
Fabricação de outros equipamentos de transporte	10	47	15

continua

TABELA 50 - EMPREGO FORMAL EM LONDRINA, SEGUNDO SETOR ECONÔMICO-2007

SETOR ECONÔMICO	COLOCADOS	ENCAMINHADOS	VAGAS
Fabricação de produtos alimentícios e bebidas	51	1 287	374
Fabricação de produtos de madeira	3	95	20
Fabricação de produtos de metal exclusive máquinas e equipamentos	98	1 087	307
Fabricação de produtos químicos	10	179	56
fabricacao de produtos texteis	53	447	201
fabricacao e montagem de veiculos automotores reboques e carrocerias	2	60	14
intermedicao financeira exclusive seguros e previdencia privada	4	101	19
limpeza urbana esgoto e atividades conexas	2	19	3
Metalurgia Basica	5	163	70
Nao Definido/Nao Cadastrado	11	146	51
Organismos Internacionais E Outras Instituicoes Extra Territoriais	11	146	51
Preparacao De Couros E Fabrica De Artefatos De Couro Artigos De Viagem E Calcados	1	55	13
Reciclagem	3	77	20
Saude E Servicos Sociais	53	880	356
Seguros E Previdencia Privada	1	85	6
Servicos De Informatica E Conexas	43	410	131
Servicos Domesticos	4	135	29
Servicos Pessoais	21	487	147
Serviços prestados principalmente às empresas	1 776	10 271	3 299
Silvicultura, Exploracao Florestal E Servicos Relacionados Com Estas Atividades	0	3	4
Transporte Aereo	2	123	45
Transportes Terrestre	46	765	234
Turismo	9	61	30
TOTAL	4 553	43 839	13 824

FONTE: Governo do Estado do Paraná/Secretaria de Estado do Trabalho, Emprego e Promoção Social/Agência do Trabalhador/SINE

PERFIL DO MUNICÍPIO DE LONDRINA – 2008 (Ano-Base 2007)

TABELA 51 – INTERMEDIÇÃO DA MÃO DE OBRA EM LONDRINA – 2007

MÊS	INSCRITOS	VAGAS	ENCAMINHADOS	COLOCADOS
Janeiro	4 394	1 099	3 204	316
Fevereiro	3 644	970	3 105	505
Março	4 299	925	3 480	319
Abril	3 870	1 228	3 937	643
Maio	3 856	1 035	3 868	505
Junho	3 320	729	3 332	248
Julho	3 558	1 095	3 821	244
Agosto	3 800	1 050	4 244	401
Setembro	3 346	1 234	3 783	273
Outubro	4 133	1 320	4 933	381
Novembro	3 504	1 173	4 120	364
Dezembro	1 191	748	2 387	345
Total	42 915	12 606	44 214	4 544

FONTE: Governo do Estado do Paraná/Secretaria de Estado do Trabalho, Emprego e Promoção Social/Agência do Trabalhador/SINE

TABELA 52 – FLUXO DA MÃO-DE-OBRA EM LONDRINA, SEGUNDO TIPO DE MOVIMENTO - 2007

ANO	ADMISSÕES						DESLIGAMENTOS									Saldo
	Primeiro Emprego	Reemprego	Reint.	C. Prz Det.	Transf.	Total	Dispensa sem J. Causa	Dispensa com J. Causa	A Pedido	Término de contrato	Aposentadoria	Morte	Transf.	Term. C. Prz. Deter.	Total	
2000	570	3 165	0	0	780	4 515	2 670	35	726	0	0	4	0	887	4 322	193
2001	773	3 742	0	0	700	5 215	3 073	27	850	0	2	9	0	340	4 301	914
2002	710	3 615	0	0	0	4 325	3 434	28	843	0	11	14	0	0	4 330	-5
2003	676	3 951	0	0	0	4 627	3 264	44	826	0	18	10	0	0	4 162	465
2004	630	3 919	0	0	0	4 549	3 070	41	781	0	5	11	0	0	3 908	641
2005	613	4 161	0	0	0	4 774	3 496	36	1 003	0	13	12	0	0	4 560	214
2006	700	4 268	0	0	0	4 968	3 970	56	1 164	0	19	11	0	0	5 220	-252
2007	669	4 989	1	160	0	5 819	2 589	42	1 188	876	12	15	148	0	4 870	949

FONTE: Ministério do Trabalho e Emprego/CAGED.

PERFIL DO MUNICÍPIO DE LONDRINA – 2008 (Ano-Base 2007)

TABELA 53 – PROCURA E COLOCAÇÃO DE MÃO-DE-OBRA, SEGUNDO SEXO E FAIXA ETÁRIA, NO MUNICÍPIO DE LONDRINA – 2007

FAIXA ETÁRIA	PROCURA						COLOCAÇÃO					
	TOTAL	%	Masculino	%	Feminino	%	TOTAL	%	Masculino	%	Feminino	%
Até 18	4 456	10,82	2 110	5,13	2 346	5,70	478	10,52	217	4,78	261	5,75
19 a 24	11 569	28,10	5 820	14,14	5 749	13,96	1 715	37,75	869	19,13	846	18,63
25 a 30	8 976	21,80	4 628	11,24	4 348	10,56	946	20,82	506	11,14	440	9,69
31 a 36	5 669	13,80	3 072	7,46	2 597	6,31	516	11,4	278	6,12	238	5,24
37 a 42	4 562	11,08	2 465	5,99	2 097	5,09	402	8,85	191	4,21	211	4,65
43 a 48	3 111	7,55	1 753	4,26	1 358	3,30	272	5,98	127	2,80	145	3,19
49 a 54	1 794	4,35	1 029	2,50	765	1,86	134	2,95	69	1,52	65	1,43
Mais de 54	1 033	2,50	697	1,69	336	0,82	79	1,73	49	1,08	30	0,66
TOTAL	41 170	100,00	21 574	52,40	19 596	47,60	4 542	100,00	2 306	50,77	2 236	49,23

FONTE: Governo do Estado do Paraná/Secretaria de Estado do Trabalho, Emprego e Promoção Social/Agência do Trabalhador/SINE
Organização dos dados: PML/SEPLAN/DP/Gerência de Pesquisas e Informações

PERFIL DO MUNICÍPIO DE LONDRINA – 2008 (Ano-Base 2007)

TABELA 54 – PROCURA E COLOCAÇÃO DE MÃO-DE-OBRA, SEGUNDO FAIXA ETÁRIA E ESTADO CIVIL, NO MUNICÍPIO DE LONDRINA – 2007

FAIXA ETÁRIA	PROCURA								COLOCAÇÃO							
	TOTAL	%	Solteiro	%	Casado	%	Outros	%	TOTAL	%	Solteiro	%	Casado	%	Outros	%
Até 18	10 752	26,11	4 200	10,20	4 104	9,97	2 448	5,95	1 086	23,91	456	10,04	377	8,30	253	5,57
19 a 24	9 316	22,62	9 316	22,63	0	0,00	0	0,00	1 467	32,3	1 467	32,30	0	0,00	0	0,00
25 a 30	5 914	14,4	4 713	11,45	1 201	2,92	0	0,00	677	14,9	600	13,21	77	1,70	0	0,00
31 a 36	4 911	11,92	1 718	4,17	3 193	7,76	0	0,00	445	9,8	226	4,98	219	4,82	0	0,00
37 a 42	4 339	10,54	985	2,39	2 861	6,95	493	1,20	382	8,41	126	2,77	214	4,71	42	0,92
43 a 48	3 111	7,55	480	1,17	2 017	4,90	614	1,49	272	6	70	1,54	157	3,46	45	0,99
49 a 54	1 794	4,35	207	0,50	1 193	2,90	394	0,96	134	2,95	21	0,46	76	1,67	37	0,81
Mais de 54	1 033	2,51	105	0,26	713	1,73	215	0,52	79	1,73	14	0,31	41	0,90	24	0,53
TOTAL	41 170	100	21 724	52,77	15 282	37,12	4 164	10,11	4 542	100	2 980	65,61	1 161	25,56	401	8,83

FONTE: Governo do Estado do Paraná/Secretaria de Estado do Trabalho, Emprego e Promoção Social/Agência do Trabalhador/SINE
Organização dos dados: PML/SEPLAN/DP/Gerência de Pesquisas e Informações

PERFIL DO MUNICÍPIO DE LONDRINA – 2008 (Ano-Base 2007)

TABELA 55 – PROCURA E COLOCAÇÃO DE MÃO-DE-OBRA, SEGUNDO SEXO E ESCOLARIDADE, NO MUNICÍPIO DE LONDRINA– 2007

ESCOLARIDADE	PROCURA						COLOCAÇÃO					
	TOTAL	%	Masculino	%	Feminino	%	TOTAL	%	Masculino	%	Feminino	%
Analfabeto	56	0,13	36	0,09	20	0,05	2	0,04	0	0,00	2	0,04
Alfabetizado	104	0,25	67	0,16	37	0,09	1	0,02	0	0,00	1	0,02
1ª à 4ª Série Incompleto	604	1,47	442	1,07	162	0,39	17	0,4	7	0,15	10	0,22
1ª à 4ª Série Completo	1 501	3,65	985	2,39	516	1,25	51	1,12	33	0,73	18	0,40
1º Grau Incompleto	4 278	10,40	2 600	6,32	1 678	4,08	240	5,3	129	2,84	111	2,44
1º Grau Completo	4 448	10,80	2 668	6,32	1 780	1,25	515	11,34	279	2,84	236	0,40
2º Grau Incompleto	6 557	15,92	3 609	8,77	2 948	7,16	583	12,8	390	8,59	193	4,25
2º Grau Completo	17 717	43,04	8 564	20,80	9 153	22,23	2 528	55,7	1 200	26,43	1 328	29,24
Superior Incompleto	3 187	7,74	1 560	3,79	1 627	3,95	412	9,07	204	4,49	208	4,58
Superior Completo	2 715	6,6	1 041	2,53	1 674	4,07	192	4,2	64	1,41	128	2,82
TOTAL	41 167	100,00	21 572	52,40	19 595	47,60	4 541	100,00	2 306	50,78	2 235	49,22

FONTE: Governo do Estado do Paraná/Secretaria de Estado do Trabalho, Emprego e Promoção Social/Agência do Trabalhador/SINE
Organização dos dados: PML/SEPLAN/DP/Gerência de Pesquisas e Informações

PERFIL DO MUNICÍPIO DE LONDRINA – 2008 (Ano-Base 2007)

TABELA 56 – PROCURA E COLOCAÇÃO, SEGUNDO ESCOLARIDADE E ESTADO CIVIL, NO MUNICÍPIO DE LONDRINA – 2007

ESCOLARIDADE	PROCURA								COLOCADOS							
	TOTAL	%	Casado	%	Solteiro	%	Outros	%	TOTAL	%	casado	%	Solteiro	%	outros	%
Analfabeto	56	0,13	32	0,08	11	0,03	13	0,03	2	0,04	1	0,02	0	0,00	1	0,02
Alfabetizado	104	0,25	51	0,12	18	0,04	35	0,09	1	0,02	1	0,02	0	0,00	0	0,00
1ª à 4ª Série Incompleto	604	1,46	384	0,93	96	0,23	124	0,30	17	0,37	9	0,20	5	0,11	3	0,07
1ª à 4ª Série Completo	1 501	3,6	966	2,35	248	0,60	287	0,70	51	1,12	23	0,51	10	0,22	18	0,40
1º Grau Incompleto	4 278	10,4	1 969	4,78	1 568	3,81	741	1,80	240	5,28	89	1,96	90	1,98	61	1,34
1º Grau Completo	4 448	10,80	2 215	4,78	1 557	0,60	676	0,70	515	11,34	185	1,96	253	0,22	77	0,40
2º Grau Incompleto	6 557	15,92	1 758	4,27	4 260	10,35	539	1,31	583	12,83	141	3,11	391	8,61	51	1,12
2º Grau Completo	17 717	43,03	6 140	14,91	10 240	24,87	1 337	3,25	2 528	55,67	601	13,23	1.765	38,87	162	3,57
Superior Incompleto	3 187	7,74	675	1,64	2 330	5,66	182	0,44	412	9,07	47	1,04	348	7,66	17	0,37
Superior Completo	2 715	6,6	1 091	2,65	1 394	3,39	230	0,56	192	4,22	63	1,39	118	2,60	11	0,24
TOTAL	41 167	100	15 281	37,12	21 722	52,77	4 164	10,11	4.541	100	1.160	25,55	2.980	65,62	104	8,83

FONTE: Governo do Estado do Paraná/Secretaria de Estado do Trabalho, Emprego e Promoção Social/Agência do Trabalhador/SINE
Organização dos dados: PML/SEPLAN/DP/Gerência de Pesquisas e Informações

TABELA 57 – PESSOAL OCUPADO NA AGROPECUÁRIA POR DISTRITO ADMINISTRATIVO 2007

Distritos	Total	Com laço de Parentesco com o Produtor	Sem Laço de Parentesco com o Produtor	
		Número	Estabelecimentos	Número
Londrina	4 447	3 308	278	1 149
Guaravera	1 114	728	103	386
Irerê	944	428	89	516
Lerrovile	1 527	1 030	126	497
Maravilha	489	289	46	200
São Luiz	897	678	76	219
Paiquerê	810	550	63	260
Warta	474	408	18	66
Total	10 712	7 419	799	3 293

FONTE: Dados Preliminares do Censo Agropecuário 2006
 Organização dos Dados: PML/SEPLAN/Gerência de Pesquisas e Informações

4 TRANSPORTES



TABELA 58 - MOVIMENTO DE ÔNIBUS NO TERMINAL RODOVIÁRIO DE LONDRINA - 2007

LINHAS	NÚMERO DE PARTIDAS	NÚMERO DE CHEGADAS	TOTAL
Intermunicipais	28 156	27 956	56 112
Interestaduais	17 238	16 741	33 979
Total	45 394	44 697	90 091
Em trânsito	38 043	-	38 043
Turismo	1 044	-	1 044
TOTAL GERAL	84 481	44 697	129 178

FONTE: Terminal Rodoviário de Londrina/Departamento Operacional do Terminal de Passageiros
Organização dos dados: PML/SEPLAN/DP/Gerência de Pesquisas e Informações

TABELA 59 – MOVIMENTO DE PASSAGEIROS NO TERMINAL RODOVIÁRIO DE LONDRINA – 2007

LINHAS	EMBARCADOS	DESEMBARCADOS	TOTAL
Intermunicipais	380 583	467 309	847892
Interestaduais	418 739	334 661	753 400
Internacionais	-	-	-
Total	799 322	801 970	1 601 292
Em trânsito	802 335	-	802 335
Turismo	22 444	-	22 444
TOTAL GERAL	1 624 101	801 970	2 426 071

FONTE: Terminal Rodoviário de Londrina/Departamento Operacional do Terminal de Passageiros
Organização dos dados: PML/SEPLAN/DP/Gerência de Pesquisas e Informações

PERFIL DO MUNICÍPIO DE LONDRINA – 2008 (Ano-Base 2007)

TABELA 60 - VEÍCULOS AUTOMOTORES NO MUNICÍPIO DE LONDRINA – 1999/2007

DISCRIMINAÇÃO	ANO								
	1999	2000	2001	2002	2003	2004	2005	2006	2007
Automóvel	103 718	101 351	106 066	110 315	116 968	123 695	131 264	136 132	143 241
Caminhão	6 398	5 987	6 310	6 436	6 677	6 850	7 093	7 213	7 400
Caminhão-Trator	999	1 133	1 127	1 207	1 273	1 371	1 586	1 642	1 694
Camioneta	13 921	14 928	15 040	14 171	13 268	13 112	20 822	13 589	13 593
Ciclomotor	4 477	3 016	3 004	2 957	2 855	2 712	2 638	2 597	2 552
Micro Ônibus	254	295	337	371	382	470	523	551	620
Motocicleta	21 486	20 457	22 143	23 562	26 491	29 321	32 180	35 180	39 368
Motoneta	3 915	3 546	3 995	4 484	5 517	6 337	7 502	8 720	9 972
Ônibus	1 494	1 444	1 472	1 389	1 429	1 450	1 505	1 538	1 552
Reboque	2 314	2 051	2 267	2 509	2 732	2 941	3 109	3 267	3 420
Semi-Reboque	1 358	1 263	1 301	1 382	1 445	1 644	1 784	1 859	1 946
Trator de Esteiras	17	2	2	4	4	6	6	6	6
Trator de Rodas	32	12	13	15	20	26	27	29	31
Trator Misto	2	2	2	2	2	2	2	2	3
Triciclo	8	10	10	13	19	30	39	42	51
Outros	27	422	1 548	3 112	4 870	6 238	177	⁽¹⁾ 8.270	⁽¹⁾ 10 008
TOTAL	160 420	155 919	164 637	171 929	183 952	96 205	210 257	220 637	235 457

FONTE: Departamento de Trânsito do Paraná – DETRAN PR/12ª CIRETRAN/Coordenadoria de Veículos

(1) Estão incluídos caminhonete, quadriciclo, side-car e utilitários.

Organização dos dados: PML/SEPLAN/DP/Gerência de Pesquisas e Informações

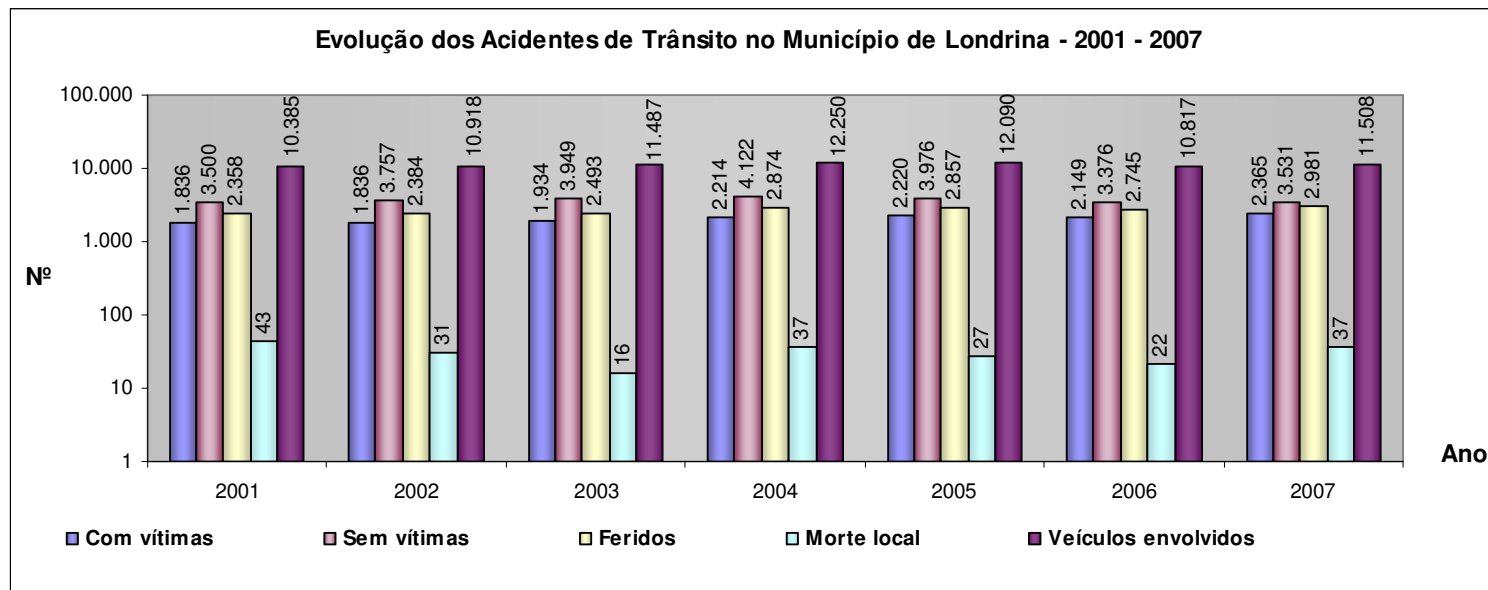
PERFIL DO MUNICÍPIO DE LONDRINA – 2008 (Ano-Base 2007)

TABELA 61 - ACIDENTES DE TRÂNSITO NO MUNICÍPIO DE LONDRINA – 2007

MÊS	NÚMERO DE ACIDENTES				NÚMERO DE VÍTIMAS				NÚMERO DE VEÍCULOS ENVOLVIDOS
	Com vítimas	Sem vítimas	TOTAL	Média diária	Nº de feridos	Morte local	Morte Posterior	TOTAL	TOTAL
Janeiro	164	243	407	13,13	212	1	1	214	799
Fevereiro	166	217	383	13,68	205	3	2	210	738
Março	212	294	506	16,32	261	3	6	270	988
Abril	203	306	509	16,97	255	3	3	261	990
Maio	190	332	522	16,84	247	4	3	254	1 037
Junho	169	295	464	15,47	216	4	3	223	909
Julho	184	315	499	16,10	226	5	4	235	964
Agosto	222	315	537	17,32	269	4	10	283	1 050
Setembro	195	320	515	17,17	251	1	3	255	1 011
Outubro	201	303	504	16,26	250	4	3	257	998
Novembro	227	306	533	17,77	285	5	1	291	1 020
Dezembro	232	285	517	16,68	304	0	3	307	1 004
TOTAL	2 365	3 531	5 896	16,15	2 981	37	42	3 060	11 508

FONTES: Polícia Militar do Paraná - Departamento de Trânsito do Paraná – DETRAN PR/12ª CIRETRAN/Divisão de Estatística
 Organização dos dados: PML/SEPLAN/DP/Gerência de Pesquisas e Informações

GRÁFICO 2



FONTES: Polícia Militar do Paraná
 Departamento de Trânsito do Paraná – DETRAN PR/12ª CIRETRAN/Divisão de Estatística

TABELA 62 – TRANSPORTE AEROVIÁRIO: MOVIMENTO DE PASSAGEIROS NO MUNICÍPIO DE LONDRINA – 2007

DISCRIMINAÇÃO	VÔOS DOMÉSTICOS	VÔOS INTERNACIONAIS	TOTAL
Embarques	254.494	0	254.494
Desembarques	254.873	0	254.873
Em trânsito	81.124	0	81.124
TOTAL	590.491	0	590.491

FONTE: Empresa Brasileira de Infra-Estrutura Aeroportuária – INFRAERO/Londrina
 NOTAS: Classificação do Aeroporto de Londrina: Tarifária: 2ª Categoria; Comunicações: Classe C; Comercial: Grupo D; Administrativa: Grupo II.
 Área total das pistas de pouso, decolagem e táxi de aeronaves: 125.112,5 m².
 Organização dos dados: PML/SEPLAN/DP/Gerência de Pesquisas e Informações

TABELA 63 - TRANSPORTE AEROVIÁRIO: MOVIMENTO DE AERONAVES NO MUNICÍPIO DE LONDRINA – 2007

DISCRIMINAÇÃO	VÔOS DOMÉSTICOS	VÔOS INTERNACIONAIS	TOTAL
Pouso	10.507	0	10.507
Decolagem	10.502	0	10.502
TOTAL	21.009	0	21.009

FONTE: Empresa Brasileira de Infra-Estrutura Aeroportuária – INFRAERO/Londrina
 Organização dos dados: PML/SEPLAN/DP/Gerência de Pesquisas e Informações

TABELA 64 - TRANSPORTE AEROVIÁRIO: MOVIMENTO DE CARGA AÉREA E MALA POSTAL NO MUNICÍPIO DE LONDRINA – 2007

DISCRIMINAÇÃO	CARGA AÉREA (kg)	MALA POSTAL (kg)	TOTAL (kg)
Embarques	771.735	0	771.735
Desembarques	446.391	0	446.391
Em trânsito	612.851	0	612.851
TOTAL	1.830.977	0	1.830.977

FONTE: Empresa Brasileira de Infra-Estrutura Aeroportuária – INFRAERO/Londrina
 Organização dos dados: PML/SEPLAN/DP/Gerência de Pesquisas e Informações

TABELA 65 – TRANSPORTE AEROVIÁRIO: EVOLUÇÃO DO MOVIMENTO DE PASSAGEIROS NO MUNICÍPIO DE LONDRINA – 2001/2007

ANO	VÔOS DOMÉSTICOS	VÔOS INTERNACIONAIS	TOTAL
2001	608 681	-	608 861
2002	538 882	-	538 882
2003	355 763	-	355 763
2004	469 207	-	469 207
2005	658 589	-	658 589
2006	614 098	-	614 098
2007	590 491	-	590 491

FONTE: Empresa Brasileira de Infra-Estrutura Aeroportuária – INFRAERO/Londrina

NOTA: Em 2004 houve um acréscimo no movimento de passageiros, em relação a 2003, de 31,89%, se considerado o número total de passageiros (embarcados, desembarcados e em trânsito), e de 41,55%, se considerado apenas o número de embarcados e desembarcados. O Aeroporto de Londrina desconsidera, para efeito de evolução estatística, o número de passageiros em trânsito.

Organização dos dados: PML/SEPLAN/DP/Gerência de Pesquisas e Informações

TABELA 66 - TRANSPORTE FERROVIÁRIO: CARREGAMENTO NO MUNICÍPIO DE LONDRINA – 2007

PRODUTOS	QUANTIDADE (t)
Açúcar	390 273,0
Aubos	2 238,0
Álcool	128 548,0
Container	66,0
Farelo de Soja	527 640,0
Ferro Gusa	125 096,0
Gasolina	4 222,0
Milho	250 140,0
Óleo Diesel	114,0
Óleo Vegetal	127 561,0
Soja	417 994,0
TOTAL	1 973 892,0

FONTE: América Latina Logística - ALL

Organização dos dados: PML/SEPLAN/DP/Gerência de Pesquisas e Informações

TABELA 67 - TRANSPORTE FERROVIÁRIO: DESCARREGAMENTO NO MUNICÍPIO DE LONDRINA – 2007

PRODUTOS	QUANTIDADE (t)
Açúcar	30 002,0
Adubo	128 579,0
Calcário	3 580,0
Cimento	203 075,0
Cloreto de Potássio	47 538,0
Farelo de Soja	5 036,0
Gasolina	105 774,0
Milho	8 119,0
Óleo Diesel	284 275,0
Soja	12 516,0
Trigo	14 424,0
Uréia	24 806,0
Outras Mercadorias	1 965,0
TOTAL	869 689,0

FONTE: América Latina Logística - ALL
Organização dos dados: PML/SEPLAN/DP/Gerência de Pesquisas e Informações

TABELA 68 – TRANSPORTE COLETIVO E TÁXI NO MUNICÍPIO DE LONDRINA – 2007

DISCRIMINAÇÃO	VALORES
Idade Média da Frota - Chassi/Carroceria (em anos)	3,5
Número de Passageiros (no ano)	47 550 502
Número de Ônibus	340
Número de Ônibus no Horário de Pico	320
Ocupação Média de Passageiros/Viagem (Ida+Volta)	-
Rodagem Total – Segundas às Sexta-feiras (em km/dia)	75 000
Rodagem Total – Sábados (em km/dia)	52 000
Rodagem Total – Domingos (em km/dia)	40 000
TÁXI	NÚMERO
Frota de Taxis	340
Frota de Moto Taxis	550 ⁽¹⁾

FONTE: Companhia Municipal de Trânsito e Urbanização – CMTU–LD/Coordenadoria de Transportes

NOTA: Dados referentes às empresas de transporte coletivo.

(1): Valor Aproximado, Oscila Diariamente.

Organização dos dados: PML/SEPLAN/DP/Gerência de Pesquisas e Informações

5 EQUIPAMENTOS URBANOS



5.1 ENERGIA ELÉTRICA

PERFIL DO MUNICÍPIO DE LONDRINA – 2008 (Ano-Base 2007)

TABELA 69 – NÚMERO DE CONSUMIDORES E CONSUMO DE ENERGIA ELÉTRICA NO MUNICÍPIO DE LONDRINA – 2007

CLASSES DE CONSUMO	LONDRINA – SEDE ⁽¹⁾		GUARAVERA		IRERÊ ⁽²⁾		LERROVILLE		MARAVILHA	
	Número de Consumidores	Consumo (MWh)	Número de Consumidores	Consumo (MWh)	Número de Consumidores	Consumo (MWh)	Número de Consumidores	Consumo (MWh)	Número de Consumidores	Consumo (MWh)
Residencial	155 825	339 831	709	1 002	470	692	555	762	168	217
Industrial	3 908	283 832	7	1 106	3	52	5	64	0	0
Comercial	18 692	266 433	60	205	43	459	54	501	19	88
Rural	960	9 347	338	1 830	309	1 690	558	2 385	124	773
Poder Público	769	33 852	15	103	11	83	8	89	5	25
Ilumin. Pública	322	44 572	5	226	3	144	2	145	2	44
Serviço Público	49	76 124	2	144	4	95	1	160	1	51
Próprio	14	1542	1	3	1	6	2	1	0	0
TOTAL	180 539	1 055 533	1 137	4 619	844	3 221	1 185	4 107	319	1 198
CLASSES DE CONSUMO	ESPÍRITO SANTO ⁽³⁾		PAIQUERÊ ⁽⁴⁾		SÃO LUIZ		WARTA		LONDRINA – TOTAL	
	Número de Consumidores	Consumo (MWh)	Número de Consumidores	Consumo (MWh)	Número de Consumidores	Consumo (MWh)	Número de Consumidores	Consumo (MWh)	Número de Consumidores	Consumo (MWh)
Residencial	373	1 025	501	687	214	359	413	723	159 228	345 298
Industrial	30	852	1	0	3	15	7	402	3 964	286 323
Comercial	60	1 387	43	257	14	116	49	2 808	19 034	272 254
Rural	354	2 889	287	1 006	154	985	81	602	3 165	21 507
Poder Público	6	41	13	64	9	38	9	39	845	34 334
Ilumin. Pública	4	144	5	145	2	77	3	120	348	45 617
Serviço Público	5	75	4	185	2	94	2	104	70	77 032
Próprio	0	0	0	0	0	0	1	3	19	1 555
TOTAL	832	6 413	854	2 344	398	1 684	565	4 801	186 673	1 083 920

FONTE: Companhia Paranaense de Energia Elétrica – COPEL

NOTA: (1) Compreende Distrito Sede, Hemital e Selva/(2) Compreende Irerê e Taquaruna.

(3) Compreende Espírito Santo e Regina/ (4) compreende Paiquere e Cel. Santos (ou Guairaca)

PERFIL DO MUNICÍPIO DE LONDRINA – 2008 (Ano-Base 2007)

TABELA 70 – NÚMERO DE CONSUMIDORES DE ENERGIA ELÉTRICA NO MUNICÍPIO DE LONDRINA – 2001/2007

CLASSES DE CONSUMO	NÚMERO DE CONSUMIDORES					
	2002	2003	2004	2005	2006	2007
Residencial	140 596	142 913	148 679	152 169	155 713	159 228
Industrial	4 284	4 245	3 130	3 343	3 483	3 964
Comercial	16 591	16 759	17 389	17 863	18 451	19 034
Rural	2 803	3 116	3 153	3 147	2 658	3 165
Poder Público	810	821	806	808	806	845
Iluminação Pública	235	308	316	320	330	348
Serviço Público	65	67	68	69	63	70
Próprio	16	16	16	17	16	19
TOTAL	165 400	168 245	173 557	177 736	181 520	186 673

FONTE: Companhia Paranaense de Energia Elétrica - COPEL
 Organização dos dados: PML/SEPLAN/DP/Gerência de Pesquisas e Informações

PERFIL DO MUNICÍPIO DE LONDRINA – 2008 (Ano-Base 2007)

TABELA 71 - CONSUMO DE ENERGIA ELÉTRICA NO MUNICÍPIO DE LONDRINA E NO ESTADO DO PARANÁ – 2002/2007

CLASSES DE CONSUMO	CONSUMO NO PARANÁ (MWh)										
	Anos						Variação (%)				
	2002	2003	2004	2005	2006	2007	2002 2003	2003 2004	2004 2005	2005 2006	2006 2007
Residencial	4 438 706	4 511 315	4 600 185	4 774 333	4 965 864	5 288 803	1,64	1,97	3,79	4,01	6,5
Industrial	8 889 806	8 651 741	8 362 497	6 663 801	6 253 085	6 527 474	-2,68	-3,34	-20,31	-6,16	4,3
Comercial	2 788 046	2 928 433	3 091 031	3 295 108	3 481 621	3 801 824	5,04	5,55	6,60	5,66	9,19
Rural	1 233 387	1 268 096	1 339 693	1 404 198	1 452 764	1 545 217	2,81	5,65	4,81	3,45	636
Poder Público	438 858	465 694	480 771	503 610	525 772	546 949	6,11	3,24	4,75	4,40	4,02
Iluminação Pública	701 132	699 527	712 636	728 056	743 239	753 162	-0,23	1,87	2,16	2,08	1,33
Serviço Público	539 713	557 760	566 713	577 806	589 990	592 749	3,34	1,61	1,96	2,10	0,46
Próprio	29 330	37 997	41 300	22 302	23 967	23 696	29,55	8,69	-0,46	7,46	-1,13
TOTAL	19 058 978	19 120 563	19 194 826	17 969 214	18 036 302	19 079 874	0,32	0,39	-0,64	0,37	5,78

CLASSES DE CONSUMO	CONSUMO EM LONDRINA (MWh)										
	Anos						Variação (%)				
	2002	2003	2004	2005	2006	2007	2002 2003	2003 2004	2004 2005	2005 2006	2006 2007
Residencial	290 323	301 117	304 196	318 081	327 721	345 298	3,72	1,02	4,56	3,03	5,36
Industrial	252 541	259 530	264 496	273 242	274 237	286 323	2,77	1,91	3,31	0,36	4,4
Comercial	215 494	217 605	226 262	243 218	251 357	272 254	0,98	3,98	7,49	3,34	8,31
Rural	17 434	18 132	19 428	21 375	18 506	21 507	4,00	7,15	10,02	-13,42	16,21
Poder Público	31 539	32 803	32 549	31 661	32 405	34 334	4,00	-0,77	-0,27	2,34	5,95
Iluminação Pública	43 968	42 115	42 707	44 572	44 792	45 617	-4,21	1,41	4,37	0,49	1,84
Serviço Público	73 579	76 218	75 240	75 603	75 726	77 032	3,59	-1,28	0,48	0,16	1,72
Próprio	1 341	1 304	1 362	1 469	1 487	1 555	-2,76	4,45	7,86	1,22	4,57
TOTAL	926 219	948 824	966 240	1 009 221	1 026 231	1 083 920	2,44	1,84	4,45	1,38	5,62

FONTE: Companhia Paranaense de Energia Elétrica – COPEL/Informe Estatístico Anual

NOTA: Nos dados referentes ao Estado do Paraná estão somados os da COPEL e os das demais concessionárias que atuam no Estado.

Organização dos dados: PML/SEPLAN/DP/Gerência de Pesquisas e Informações

PERFIL DO MUNICÍPIO DE LONDRINA – 2008 (Ano-Base 2007)

TABELA 72 - NÚMERO DE CONSUMIDORES DE ENERGIA ELÉTRICA NO MUNICÍPIO DE LONDRINA E NO ESTADO DO PARANÁ – 2002/2007

CLASSES DE CONSUMO	NÚMERO DE CONSUMIDORES NO PARANÁ										
	Anos						Variação (%)				
	2002	2003	2004	2005	2006	2007	2002 2003	2003 2004	2004 2005	2005 2006	2006 2007
Residencial	2 438 939	2 508 970	2 578 845	2 646 179	2 724 549	2 802 887	2,87	2,79	4,56	2,96	2,87
Industrial	47 592	50 241	51 228	54 433	57 856	60 282	5,57	1,96	3,31	6,28	4,19
Comercial	258 827	264 323	273 518	280 353	287 033	294 526	2,12	3,48	7,49	2,38	2,61
Rural	317 370	325 647	331 398	332 121	333 686	339 049	2,61	1,77	10,02	0,47	1,6
Poder Público	29 825	30 106	30 741	31 123	32 190	32 762	0,94	2,11	-0,27	3,42	1,77
Iluminação Pública	4 415	5 223	6 682	7 104	7 890	8 355	18,30	27,93	4,37	11,06	5,89
Serviço Público	3 579	3 644	3 714	3 803	3 953	4 028	1,82	1,92	0,48	3,94	1,89
Próprio	603	601	588	595	596	602	-0,33	-2,16	7,86	0,16	1
TOTAL	3 101 150	3 188 755	3 276 714	3 355 711	3 447 753	3 542 491	2,82	2,76	4,45	2,74	2,74

CLASSES DE CONSUMO	NÚMERO DE CONSUMIDORES EM LONDRINA										
	Anos						Variação (%)				
	2002	2003	2004	2005	2006	2007	2002 2003	2003 2004	2004 2005	2005 2006	2006 2007
Residencial	140 596	142 913	148 679	152 169	155 713	159 228	1,65	4,03	2,35	2,32	2,25
Industrial	4 284	4 245	3 130	3 343	3 483	3 964	-0,91	-26,27	6,81	4,18	13,8
Comercial	16 591	16 759	17 389	17 863	18 451	19 034	1,01	3,76	2,73	3,29	3,15
Rural	2 803	3 116	3 153	3 147	2 658	3 165	11,17	1,19	-0,19	-15,53	19,07
Poder Público	810	821	806	808	806	845	1,36	-1,83	0,25	-0,24	4,83
Iluminação Pública	235	308	316	320	330	348	31,06	2,60	1,27	3,12	5,45
Serviço Público	65	67	68	69	63	70	3,08	1,49	1,47	-8,69	11,11
Próprio	16	16	16	17	16	19	-	-	-	-5,88	18,75
TOTAL	165 400	168 245	173 557	177 736	181 520	186 673	1,72	3,16	2,41	2,12	2,83

FONTE: Companhia Paranaense de Energia Elétrica – COPEL/Informe Estatístico Anual

NOTA: Nos dados referentes ao Estado do Paraná estão somados os da COPEL e os das demais concessionárias que atuam no Estado.

Organização dos dados: PML/SEPLAN/DP/Gerência de Pesquisas e Informações

5.2 ÁGUA E ESGOTO

PERFIL DO MUNICÍPIO DE LONDRINA – 2008 (Ano-Base 2007)

TABELA 73 - SISTEMA DE ABASTECIMENTO DE ÁGUA NO MUNICÍPIO DE LONDRINA: EXTENSÃO DA REDE, NÚMERO DE LIGAÇÕES E DE ECONOMIAS E CONSUMO MÉDIO MENSAL – 2007

LOCALIDADE	EXTENSÃO DA REDE (m)	NÚMERO DE LIGAÇÕES						TOTAL
		Residencial	Comercial	Industrial	Poder Público	Utilidade Pública		
Espírito Santo ⁽¹⁾	29 379	341	7	2	3	4	357	
Guaravera	14 515	665	30	1	16	9	721	
Irerê ⁽²⁾	9 847	481	3	1	14	10	509	
Lerroville	8 001	573	13	1	13	5	605	
Maravilha	3 754	160	7	-	7	3	177	
Paiquerê ⁽³⁾	12 305	507	10	-	17	13	547	
São Luiz	10 822	195	11	-	12	3	221	
Warta	8 447	377	18	2	9	5	411	
Total	97 070	3 299	99	7	91	52	3 548	
Londrina ⁽⁴⁾ Sede	2 278 734	116 039	10 562	519	538	989	128 647	
TOTAL	2 375 804	119 338	10 661	526	629	1 041	132 195	

LOCALIDADE	EXTENSÃO DA REDE (m)	NÚMERO DE ECONOMIAS						CONSUMO MÉDIO MENSAL (m³)
		Residencial	Comercial	Industrial	Poder Público	Utilidade Pública	TOTAL	
Espírito Santo ⁽¹⁾	29 379	355	8	2	3	4	372	6.137
Guaravera	14 515	734	31	1	16	9	791	8.624
Irerê ⁽²⁾	9 847	499	3	1	17	10	530	5.814
Lerroville	8 001	636	13	1	13	5	668	6.799
Maravilha	3 754	165	7	-	7	3	182	1.802
Paiquerê ⁽³⁾	12 305	547	11	-	28	13	599	6.518
São Luiz	10 822	217	13	-	12	3	245	2.644
Warta	8 447	412	20	2	9	5	448	5.792
Total	97 070	3 565	106	7	105	52	3.835	44 130
Londrina ⁽⁴⁾ Sede	2 278 734	157 748	16 968	532	779	1 004	177 031	2 402 293
TOTAL	2 375 804	161 313	17 074	539	884	1 056	180 866	2 446 423

FONTE: Companhia de Saneamento do Paraná – SANEPAR180866.

(1) Compreendido o Patrimônio Regina.

(2) Compreendido o Patrimônio de Taquaruna.

(3) Compreendido o Patrimônio Guairacá.

(4) Compreendido o Patrimônio Selva.

Organização dos dados: PML/SEPLAN/DP/Gerência de Pesquisas e Informações.

PERFIL DO MUNICÍPIO DE LONDRINA – 2008 (Ano-Base 2007)

TABELA 74 – EVOLUÇÃO DO SISTEMA DE ABASTECIMENTO DE ÁGUA, POR NÚMERO DE ECONOMIAS, NO MUNICÍPIO DE LONDRINA – 1994/2007

ANO	EXTENSÃO DA REDE (m)	NÚMERO DE ECONOMIAS						CONSUMO MÉDIO MENSAL (m³)
		Residencial	Comercial	Industrial	Poder Público	Utilidade Pública	TOTAL	
1994	1 606 369	116 198	9 987	296	565	542	127 588	2 096 129
1995	1 662 144	113 790	10 889	314	592	571	126 156	2 074 726
1996	1 683 966	118 508	11 722	316	610	598	131 754	2 170 884
1997	1 748 192	122 105	13 611	315	650	620	137 301	2 232 238
1998	1 772 585	126 861	13 319	479	662	698	142 019	2 040 865
1999	1 951 115	132 942	13 511	456	770	831	148 510	2 287 694
2000	1 990 752	139 566	13 546	438	887	732	155 169	2 279 351
2001	2 091 685	144 916	15 156	473	892	832	162 269	2 264 808
2002	2 137 764	145 047	14 804	450	884	862	162 047	2 227 451
2003	2 195 104	148 642	14 517	454	883	886	165 382	2 203 539
2004	2 248 983	154 555	15 029	463	851	916	171 814	2 201 898
2005	2 291 769	156 000	15 053	472	682	906	173 113	2 295 655
2006	2 332 740	159 662	16 067	469	731	954	177 883	2 377 651
2007	2 375 804	161 313	17 074	539	884	1 056	180 866	2 446 423

FONTE: Companhia de Saneamento do Paraná - SANEPAR

NOTA: Porcentagem da população do Município abastecida com água 2004: 99,91%
 Porcentagem da população do Município abastecida com água 2005: 98,77%.
 Porcentagem do distrito sede abastecida com água 2006: 99,98%
 Porcentagem do distrito sede abastecida com água 2007: 100%

Organização dos dados: PML/SEPLAN/DP/Gerência de Pesquisas e Informações

PERFIL DO MUNICÍPIO DE LONDRINA – 2008 (Ano-Base 2007)

TABELA 75 - SISTEMA DE ESGOTO SANITÁRIO NO MUNICÍPIO DE LONDRINA: NÚMERO DE LIGAÇÕES, NÚMERO DE ECONOMIAS E VOLUME MÉDIO MENSAL COLETADO – 2007

DISCRIMINAÇÃO	NÚMERO DE LIGAÇÕES	NÚMERO DE ECONOMIAS	VOLUME COLETADO (m ³)
Residencial	77 753	118 471	1 430 810
Comercial	8 410	14 742	210 828
Industrial	283	292	31 903
Poder Público	394	409	24 126
Utilidade Pública	642	656	84 494
TOTAL	87 482	134 570	1 782 161

FONTE: Companhia de Saneamento do Paraná - SANEPAR

NOTAS: Capacidade de Tratamento: 2007: 157.176 m³/dia.

Vazão Coletada: 2007: 52.354 m³/dia.

Extensão da Rede: 2007: 1.350.292 m.

População Servida: 2007: 84,43%.

Organização dos dados: PML/SEPLAN/DP/Gerência de Pesquisas e Informações

TABELA 76 – SISTEMA DE ESGOTO SANITÁRIO NO MUNICÍPIO DE LONDRINA: NÚMERO DE LIGAÇÕES E NÚMERO DE ECONOMIAS – 1995/2007

ANO	NÚMERO DE LIGAÇÕES	NÚMERO DE ECONOMIAS
1995	42 497	73 407
1996	46 302	78 977
1997	47 419	82 557
1998	51 193	87 173
1999	61 275	99 245
2000	66 190	99 245
2001	67 703	108 803
2002	67 599	108 599
2003	68 886	110 537
2004	70 952	114 586
2005	77 095	121 802
2006	81 209	127 218
2007	87 482	134 570

FONTE: Companhia de Saneamento do Paraná - SANEPAR

NOTAS: Acréscimo no número de ligações do sistema de esgoto sanitário, de 2007 em relação a 2006: 7,72%.

Acréscimo no número de economias do sistema de esgoto sanitário, de 2007 em relação a 2006: 5,77%.

Organização dos dados: PML/SEPLAN/DP/Gerência de Pesquisas e Informações

5.3 COLETA DE LIXO

PERFIL DO MUNICÍPIO DE LONDRINA – 2008 (Ano-Base 2007)

TABELA 77 - COLETA DE LIXO DOMÉSTICO NO MUNICÍPIO DE LONDRINA – 2007

DISCRIMINAÇÃO	VALORES
Volume Diário Produzido (t)	370
Volume Coletado Anual (t)	117 000
Porcentagem da População Atendida (urbana e rural)	100%
Número de Viagens Diárias	42
Número de Veículos na Coleta	14
Número de Funcionários na Coleta	96
Freqüência da Coleta Domiciliar	Centro: diária / noturno Bairros: 3 ou 2 vezes por semana
Destino Final do Lixo	Aterro Controlado Municipal
Área do Aterro Sanitário (m ²)	192 000

COLETA DE ENTULHOS E GALHOS

DISCRIMINAÇÃO	VALORES
Volume Coletado Anual (t)	3 120
Volume Diário Produzido (m ³)	30
Destino Final do Lixo	Central de Trituração - aterro

FONTE: PML/Companhia Municipal de Trânsito e Urbanização CMTU-LD
Organização dos dados: PML/SEPLAN/DP/Gerência de Pesquisas e Informações

TABELA 78 – VARRIÇÃO NO MUNICÍPIO DE LONDRINA – 2007

DISCRIMINAÇÃO	VALORES
Extensão de Vias Atendidas (Km lineares/mês)	5 000
Número de Bairros Atendidos	34
Freqüência por Setor	Segunda a Sábado
Número de Funcionários Utilizados ¹	136

FONTE: PML/Companhia Municipal de Trânsito e Urbanização CMTU-LD
Organização dos dados: PML/SEPLAN/DP/Gerência de Pesquisas e Informações
(1) Funcionários terceirizados

TABELA 79 - COLETA DE LIXO HOSPITALAR NAS UNIDADES BÁSICAS DE SAÚDE DO MUNICÍPIO DE LONDRINA – 2007

DISCRIMINAÇÃO	VALORES
Volume Diário Produzido (t)	9,22
Volume Coletado Anual (t) / ano	110,64
Número de Veículos na Coleta ⁽¹⁾	5
Número de Viagens Diárias	05
Número de Funcionários na Coleta	10
Destino Final do Lixo Hospitalar	Responsabilidade da empresa Contratada

FONTE: PML/Gestão Pública

Organização dos dados: PML/SEPLAN/DP/Gerência de Pesquisas e Informações

* A coleta do lixo hospitalar obedece às exigências do Conselho Nacional do Meio Ambiente (CONAMA). O órgão determina que cada hospital e clínica é responsável pelo gerenciamento de resíduos do serviço de saúde. Em razão disso, a tabela reproduz os dados da coleta somente das unidades de saúde municipal. Trata-se de serviço terceirizado. Os valores de volume diário produzido e o coletado anual referem-se às quantidades estimadas no contrato DGLC 080/2008 para a Autarquia de Saúde.

TABELA 80 – COLETA DE LIXO RECICLÁVEL NO MUNICÍPIO DE LONDRINA – 2007

DISCRIMINAÇÃO	VALORES
Volume Coletado Anual (t)	31 152
Volume Diário Produzido (t)	400
Número de Funcionários na Coleta ⁽¹⁾	18
Número de Veículos na Coleta ⁽¹⁾	6 caminhões
Número de ONGs na Coleta	32
Destino Final do Lixo	ONGs de Reciclagem

FONTE: PML/Companhia Municipal de Trânsito e Urbanização - CMTU-LD

Organização dos dados: PML/SEPLAN/DP/Gerência de Pesquisas e Informações

(1) Funcionários e veículos de empresa contratada

5.4 PAVIMENTAÇÃO E DRENAGEM

TABELA 81 – MICRODRENAGEM (GALERIAS DE ÁGUAS PLUVIAIS) NO MUNICÍPIO DE LONDRINA – DEZEMBRO 2007

DISCRIMINAÇÃO	ÁREA (m ²)
Área Urbana Atendida	81 790 000
Dentro da Área Atendida, Área com Necessidade de Correções	5 000 000
Área Urbana não Atendida	18 600 000

FONTE: PML/Secretaria Municipal de Obras e Pavimentação
 Organização dos dados: PML/SEPLAN/DP/Gerência de Pesquisas e Informações

TABELA 82 – EVOLUÇÃO DA PAVIMENTAÇÃO NO MUNICÍPIO DE LONDRINA – 1996 – 2007

Ano	Extensão De Vias Pavimentadas (Metros Lineares)	Área Pavimentada (M ²)	Total De Vias Existentes (Metros Lineares)	Porcentagem De Vias Com Pavimentação
1996	1 523 367,00	12 186 936,00	1 740 991,00	87,50
1997	1 572 724,00	12 581 792,00	1 767 106,00	89,00
1998	1 614 251,00	12 914 008,00	1 793 613,00	90,00
1999	1 656 617,00	13 253 368,00	1 820 518,00	91,00
2000	1 700 000,00	13 600 000,00	1 847 826,00	92,00
2001	1 756 383,00	14 048 800,00	1 884 531,00	93,20
2002	1 809 075,00	14 470 000,00	1 914 365,00	94,50
2003	1 877 820,00	14 933 000,00	1 964 246,00	95,60
2004	1 913 875,00	15 311 000,00	1 988 750,00	96,23
2005	1 950 700,00	15 605 600,00	2 012 000,00	96,95
2006	1 988 250,00	15 905 867,00	2 046 000,00	97,17
2007	2 026 424,00	16 211 392,00	2 080 000,00	97,42

FONTE: PML/Secretaria Municipal de Obras e Pavimentação
 Organização dos dados: PML/SEPLAN/DP/Gerência de Pesquisas e Informações

6 EQUIPAMENTOS COMUNITÁRIOS



6.1 COMUNICAÇÕES

TABELA 83 - PRESTAÇÃO DO SERVIÇO DE TELEFONIA FIXA NO MUNICÍPIO DE LONDRINA - 2007

Prestadora Outorgada Para Prestação Do Stfc em Londrina	Quantidade de Estações Ativas (Incluindo Estagio Remoto)	Acessos Instalados	Acessos Em Serviço	Tups Instalados
AEROTECH Telecomunicações LTDA	1	90	Ainda não está em operação comercial	NA
BRASIL TELECOM S.A. Empresa brasileira de telecomunicações S. A.	2	4 965	ND	NA
Global Village Telecom LTDA	1	82 600	ND	NA
INTERLIG Telecomunicação LTDA	1	163 896	18 322	NA
RN Brasil Serviços de Provedores LTDA	1	878	ND	NA
RN Brasil Serviços de Provedores LTDA	1	0	Ainda não está em operação comercial	NA
SERCOMTEL S.A. Telecomunicação	57	250 059	305 184	4 026
TELEFREE do Brasil Telecomunicação LTDA	1	100	Ainda não está em operação comercial	NA
TIM CELULAR S.A.	1	25 000	ND	NA
TRANSIT do Brasil LTDA	1	1 700	ND	NA
TOTAL	67	529 288	323 506	4 026

FONTE : STEL – Sistema de Serviços de Telecomunicações - Agência Nacional de Telecomunicações – ANATEL.

NOTA: A única concessionária do STFC (Serviço de Telefonia Fixo Comutado) em Londrina é a SERCOMTEL, as demais empresas são autorizadas. Apenas as concessionárias têm a Obrigação de implantação de TUPS. (telefone público)

ND – dados não disponíveis.

NA – não se aplica.

Dados relativos a jan/2008

Fonte STEL (sistema de Serviços de Telecomunicação)

TABELA 84 – INTERNTE - TOTAL DE ACESSOS EM SERVIÇOS POR TECNOLOGIA E VELOCIDADE EM LONDRINA – 2007

Velocidade	xDSL	Cable Modem	Spread Spectrum	FWA	MMDS	DTH	SAT	FTTH	PLC	Híbrido	Outra	Total de Acessos
0 Kbps a 64Kbps	554	0	18	0	0	0	23	35	0	293	297	1.28720
64 Kbps a 512Kbps	39030	0	311	0	0	0	28	100	0	187	244	39.900
512 Kbps a 2Mbps	10768	0	533	10	0	0	28233	137	0	409	243	40.333
2 Mbps a 34Mbps	131	0	8	23	0	0	0	29	0	3	3	197
34 Mbps	0	0	0	0	0	2	0	9	0	7	12	30
Total	50483	0	870	33	0	2	28284	310	0	899	799	81680

FONTE: Agência Nacional de Telecomunicações – ANATEL

TABELA 85 - NÚMERO DE ACESSOS MÓVEIS POR OPERADORA EM LONDRINA-DEZ/2007

Empresa	Total de Acessos Móveis	Participação (%)
14 BRT CELULAR	23 967	7,87
SERCOMTAL CELULAR S.A.	73 118	24,00
TIM CELULAR S.A.	170 763	56,05
VIVO S.A.	36 810	12,08
TOTAL	304 658	100,00

Fonte : Anatel – Agência Nacional de telecomunicações

TABELA 86 – TELEFONIA MÓVEL-NÚMERO DE ESTAÇÃO RADIO BASE EM LONDRINA - 2007

Entidade	Número de ERB do Município	Número de ERB do Estado
VIVO S.A	26	95
SERCOMTEL CELULAR S.A	53	64
TIM CELULAR S.A.A	32	110
14 BRASIL TELECOM CELULAR S/A	31	90
BCP S.A (CLARO)	-	82
TOTAL	142	441

NOTA: ERB- Estação Radio Base: estação fixa do serviço móvel especializado usado para radiocomunicação com estações móveis.

FONTE: Anatel – Agência Nacional de Telecomunicações.

TABELA 87 - CORREIOS E TELÉGRAFOS NO MUNICÍPIO DE LONDRINA – 2007

DISCRIMINAÇÃO	QUANTIDADE
Agências de Correio Próprias	3
Agências de Correio Franqueadas	13
Agências de Correio Comunitárias	2
Postos de Correio	-
Postos de Venda de Produtos e Coleta	63
Média diária de correspondência recebida para distribuição	138 137
Média diária de encomenda recebida para distribuição	15 523
Média diária de correspondência captada nas agências	13 652
Média diária de encomendas nas agências	2 566

FONTE: Empresa Brasileira de Correios e Telégrafos – EBCT/Região de Vendas de Londrina
Organização dos dados: PML/SEPLAN/DP/Gerência de Pesquisas e Informações

TABELA 88 - COMUNICAÇÃO SOCIAL NO MUNICÍPIO DE LONDRINA – 2007

DISCRIMINAÇÃO	NÚMERO
Emissoras de Rádio AM	10
Emissoras de Rádio FM	6
Emissoras de Televisão	9
Jornais Diários	2
Jornais Mensais	7
Jornais Semanais	2
Quinzenal	3

FONTES: Veículos de Comunicação do Município de Londrina
Organização dos dados: PML/SEPLAN/DP/Gerência de Pesquisas e Informações

TABELA 89 – EMISSORAS DE RÁDIO DO MUNICÍPIO DE LONDRINA – 2007

NOME	ENDEREÇO	TELEFONE	FREQÜÊNCIA (KHz)
Alvorada (AM)	Rua Dom Bosco, nº 145 Jardim Dom Bosco – CEP: 86 060-340	3347-0606	970
Atalaia (AM)	Rua Visconde de Mauá, nº 123 Jardim Shangri-Lá A – CEP: 86 070-540	3328-1030	1 030
Brasil Sul (AM)	Rua Ebio Ferraz de Carvalho, nº 699 Gleba Lindóia A – CEP: 86 031-720	33782100	1 290
CBN (AM)	Rua Anita Garibaldi, nº 43 Centro – CEP: 86 020-500	3326-1400	830
Difusora (AM)	Rua Sergipe, nº 843 - sala 5 Centro – CEP: 86 010-360	3322-1105 3026-7369	690
Folha (FM)	Rua Minas Gerais, nº 297 – sala 192 19 and. Centro – CEP: 86 010-180	3371-0110	102,1
Globo Londrina (AM)	Rua Prefeito Hugo Cabral, nº 192 Centro – CEP: 86 020-915	3373-5533	1 400
Gospel (FM)	Rua Visconde de Mauá, nº 123 – sala 23 Jardim Shangri-Lá A – CEP: 86 070-540	3328-1030	105,5
Igapó (FM)	Rua Minas Gerais, nº 297 – sala 192 Centro – CEP: 86 010-180	3371-0120	104,5
Jovem Pan Londrina (FM)	Rua Castro Alves, nº 607 Jardim Shangri-Lá A – CEP: 86 070-670	3328-9001	102,9
Londrina (AM)	Rua Quintino Bocaiúva, nº 41 - 1º andar Centro – CEP: 86 020-150	3323-5666	560
Norte (AM)	Rua Visconde de Mauá, nº 297 Jardim Shangri-Lá A – CEP: 86 070-540	3348-1160	1 160
Paiquerê (AM)	Av. Higienópolis, nº 2 100 Centro – CEP: 86 015-905	3323-5500	1 110
Paiquerê (FM)	Av. Paraná, nº 453 - 13º andar - sala 1 302 Centro – CEP: 86 010-922	3339-2539	98,9
Tupi (AM)	Rodovia Carlos João Strass, s/nº Baixada do Jacutinga – CEP: 86 001-000	3339-6244	640
Universidade (FM)	Rod. Celso Garcia Cid, s/nº - Cx. P.: 6 001 Campus Universitário – CEP: 86 051-990	3348-5027	107,9

FONTES: Emissoras de Rádio do Município de Londrina
Organização dos dados: PML/SEPLAN/DP/Gerência de Pesquisas e Informações

PERFIL DO MUNICÍPIO DE LONDRINA – 2008 (Ano-Base 2007)

TABELA 90 – EMISSORAS DE TELEVISÃO DO MUNICÍPIO DE LONDRINA – 2007

NOME	ENDEREÇO	TELEFONE
TV Cidade	Av. Tiradentes, nº 1 266 Jardim Shangri-Lá A – CEP: 86 070-000	3348-3232
Coroados/RPC	Av. Tiradentes, nº 1 370 Jardim Shangri-Lá A – CEP: 86 070-000	3377-3400
Londrina/Tarobá	Rua Belo Horizonte, nº 228 Centro - CEP: 86 020-060	3336-1313
Mix – Unopar	Rua Tietê, nº 1 208 Vila Nova - CEP: 86 025-230	3326-1707
NET Londrina	Rua Santos, nº 737 Centro - CEP: 86 020-021	3374-1060
Tropical/CNT	Rodovia Celso Garcia Cid, Km 380 CEP: 86 055-901	3328-2829
TV Antares	Endereço eletrônico: www.tvantares.com.br	Não informado
TV Independência	Av. Tiradentes, nº 501 – 9º andar – sala 902 Jardim Shangri-Lá A – CEP 86.070-000	3376-0100
TV Cem	Av. Duque de Caxias, nº 333 Jardim Mazzei – CEP 86 010-000	3342-1958

FONTES: Emissoras de Televisão do Município de Londrina
Organização dos dados: PML/SEPLAN/DP/Gerência de Pesquisas e Informações

TABELA 91– JORNAIS DO MUNICÍPIO DE LONDRINA – 2007

NOME	ENDEREÇO	TELEFONE	TIRAGEM	PERIODICIDADE
Fatos do Paraná	R. Senador Souza Naves, 155 - sala 20 - Centro CEP: 86 010-160	9994-3755 3324-9705	12 000	Quinzenal
Folha de Londrina	Rua Piauí, nº 241 - Centro CEP: 86 010-420	3374-2020 9118-9994	⁽¹⁾ 33.755 ⁽²⁾ 39.864	Diário
Folha Regional	R. Fco. Bernardino Leite, 231 Londrina. CEP 86040-650	9913-6912	5 000	Quinzenal
Gazeta Metropolitana	R. Paraguai, 644 Vila Brasil CEP: 86 010-270	9998-8120	5 000	Mensal
Jornal de Londrina	Av. Tiradentes, nº 1 370 Jd Shangri-Lá B CEP: 86 070-000 R Lituânia 94 Vilas Boas	3377-3300	25 000	Circulação diária de domingo a sexta Mensal
Jornal Motor News	CEP 8604-6450 Rua r Sergipe nº 21 sala 3	9996-6148 9958-9362	5 000	Mensal
Jornal Nossa Terra	Centro CEP: 86010-913 R Jules Verne 591 Stª Rita	3321-1313 9996-6148	3 000	Mensal
Jornal Oeste	CEP Rua Serra da esperança, nº 577	3348-3363	5 000	semanal
Jornal União	Jardim Bandeirantes CEP: 86 065-090	3327-3242	8 000	Quinzenal
Jornal Vestibulando	Rua Serra da esperança, nº 577 Jardim Bandeirantes CEP: 86 065-090	3327-3242	3 000	Mensal
Londrina Sul	R Alberto Gazoli 40 Alexandre Urbanas CEP: 86037-730	9946-5858	3 000	Mensal
O Berro	Rua Parana, nº 427 sala 105 Centro - CEP: 86 010-923	9995-4955 3322-5752	5 000 a 10 000	Semanal
Paraná Shimbun	Rua Visconde de Mauá, nº 112 Jardim Shangri-Lá A CEP: 86 070-540	3338-0348	15 000	Mensal
Voz Árabe	Rua Maranhão, nº 65 - Sala 503 – Centro CEP: 86 010-410	9105-7619	2 000	Mensal

FONTES: Jornais do Município de Londrina
Organização dos dados: PML/SEPLAN/DP/Gerência de Pesquisas e Informações
(1) Em dias úteis.
(2) Nos finais de semana.

6.2 E D U C A Ç ã O

PERFIL DO MUNICÍPIO DE LONDRINA – 2008 (Ano-Base 2007)

QUADRO 1 – CENTROS MUNICIPAIS DE EDUCAÇÃO INFANTIL (C.M.E.I.) – 2007

Nº	NOME	FAIXA ETÁRIA ATENDIDA	NÚMERO DE ATENDIMENTOS	ENDEREÇO	BAIRRO	FONE
ÁREA URBANA						
1	C.M.E.I. Carolina Benedita dos Santos	3 meses a 5 anos	80	Rua José Soares, 22 CEP: 86 056-100	C. H. Avelino Antonio Vieira	3375 0196
2	C.M.E.I. Durvalina Pereira O. de Assis	3 meses a 5 anos	55	Rua Franz Hesselman, 150 CEP: 86 036-280	C. H. São Pedro	33750230
3	C.M.E.I. Francisco Quesada Ortega	3 meses a 5 anos	77	Rua José Vargas, 250 CEP: 86 071-710	C. H. José Maurício Barroso	3375 0192
4	C.M.E.I. Malvina Poppi Pedriali	3 meses a 5 anos	82	Rua Santa Clara, 125 CEP: 86 027-570	Vila Fraternidade	3375 0207
5	C.M.E.I. Iracema de Barros Mello	3 meses a 2 anos	30	Rua Flor dos Alpes, 262 CEP: 86 042-120	Parque Ouro Branco	3375 0199
6	C.M.E.I. Kalin Youssef Youssef	3 meses a 5 anos	84	Rua Tanzânia, 315 CEP: 86 080-010	C. H. Hilda Mandarinó	3375 0195
7	C.M.E.I. Marina Sabóia Nascimento	3 meses a 5 anos	147	Av. Guilherme de Almeida, 3.655 CEP: 86 044-000	Jardim Cristal	3375 0191
8	C.M.E.I. Marízia Carli Loures	3 meses a 5 anos	113	Rua José Boralli, 325 CEP: 86 071-710	Jardim Santiago	3375 0197
9	C.M.E.I. Valéria Veronesi	3 meses a 6 anos	255	Rua Benjamin Constant, 800 CEP: 86 010-350	Centro	3375 0204
10	C.M.E.I. Yolanda Salgado Vieira Lima	3 meses a 5 anos	78	Rua Nelson Brunelli, 338 CEP: 86 037-540	C. H. Alexandre Urbanas	3375 0194
	Total		1001			
ÁREA RURAL						
1	C.M.E.I. Marli Marques Agostinho	3 meses a 5 anos	60	Rua Amapá, s/n.º CEP: 86 120-000	Distrito de Guaravera	3398 3991
	Total					
	TOTAL GERAL		1061			

FONTE: PML/Secretaria de Educação
Organização dos dados: PML/SEPLAN/DP/Gerência de Pesquisas e Informações

PERFIL DO MUNICÍPIO DE LONDRINA – 2008 (Ano-Base 2007)

QUADRO 2 – CENTROS DE EDUCAÇÃO INFANTIL DO MUNICÍPIO DE LONDRINA MANTIDOS POR ENTIDADES NÃO GOVERNAMENTAIS-2007

N.º	NOME	ÓRGÃO MANTENEDOR	FAIXA ETÁRIA ATENDIDA	NÚMERO DE ATENDIMENTOS	ENDEREÇO	BAIRRO	FONE
ÁREA URBANA							
1	C.E.I. ABAC – Assoc. Beneficente Amigos da Criança	Associação Beneficente Amigos da Criança	3 a 5 anos	86	Rua Sudão, 273 CEP: 86 080-110	Parque Ouro Verde	3348-7282
2	C.E.I. Anita Castaldi Novaes Presipe	Associação de Pais e Amigos do Presipe de Londrina	3 a 5 anos	116	Rua Maragogipe, 169 CEP 86020-280	Centro	3322-6762
3	Alegria	Instituto Esperança	3 a 5 anos	54	Rua Paula Gomes, 23 CEP: 86079-030	Vila Marízia	3337-2844
4	C.E.I. Alaíde Fausto de Souza	O mesmo	3 a 5 anos	95	Rua Capiberibe, 63 CEP: 86 025-100	Vila Nova	3329-1140
5	C.E.I. AMPAS	Assoc. Mães e Pais do C. H. Aquiles Stenghel	3 meses a 5 anos	140	Rua Vergilio Perin, 905 CEP: 86 086-070	C. H. Aquiles Stenghel	3336-6465
6	C.E.I. Ana Proveller	Inst. Adventista Sul Brasileira de Educação e Assistência Social	3 meses a 5 anos	124	Rua Pelicano, 53 CEP: 86 078-190	Jardim Paraíso	3334-4510
7	C.E.I. Anália Franco	Lar Anália Franco de Londrina	3 meses a 5 anos	233	Av. Anália Franco, 33 CEP: 86 039-520	Aeroporto	3325-8060
8	C.E.I. Anita Correia	Ass. De Capacitação da mulher	3 a 5 anos	94	Rua Pedro Martins, 176 CEP: 86042-500	C.H Tito C. Leal	3342-9321
9	C.E.I. Antonieta Trindade	Ass. Metodista de Assist. Social de Londrina	3 a 5 anos	73	Av. Saul Elkind, 1 569 CEP: 86 084-000	C. H. Vivi Xavier	3025-4015
10	C.E.I. Antonio Augusto Faria	Sociedade Beneficente dos Bairros da Amizade	3 meses a 5 anos	256	Rua Aroeira, 230 CEP: 86 071-230	Jardim Leonor	3348-3068
11	C.E.I. Aracy Soares Santos	Centro Promocional e C.E.I. Aracy S. Santos	3 a 5 anos	159	Praça Vitória Senegália, s/n CEP: 86 045-700	C. H. Oscavo Gomes dos Santos	3341-8388
12	C.E.I. Boa Esperança	Ass. da Comunidade Sagrados Corações	3 a 5 anos	79	Rua Luiz Anelli, 234 CEP: 86 043-660	Jardim Boa Esperança	3341-7478
13	C.E.I. Casa do Caminho	O mesmo	3 meses a 5 anos	144	Av. Paul Harris, 1 481 CEP: 86 039-280	Aeroporto	3325-4037
14	C.E.I. Criança Feliz (antigo Faça uma Criança Feliz)	Associação Faça uma Criança Feliz	3 a 5 anos	97	Rua Dr. Juvenal Egger Filho, 261 CEP: 86 087-200	C. H. Farid Libos	3321-3241

continua

PERFIL DO MUNICÍPIO DE LONDRINA – 2008 (Ano-Base 2007)

QUADRO 2 – CENTROS DE EDUCAÇÃO INFANTIL DO MUNICÍPIO DE LONDRINA MANTIDOS POR ENTIDADES NÃO GOVERNAMENTAIS-2007

continuação

N.º	NOME	ÓRGÃO MANTENEDOR	FAIXA ETÁRIA ATENDIDA	NÚMERO DE ATENDIMENTOS	ENDEREÇO	BAIRRO	FONE
ÁREA URBANA							
15	C.E.I Criança Futuro	Assoc Criança Futuro	3 a 6 anos	85	Rua Castanheira, 314 CEP 86071-140	Jd Leonor	3357-0393
16	C.E.I. Débora Dias	O mesmo	3 meses a 5 anos	104	Rua Luiz Gomes da Silva, 163 CEP: 86 070-120	C. H. João Paz	3326-2773
17	C.E.I. Dom Geraldo Fernandes	Instituto Pio XII	3 meses a 6 anos	208	Rua Coração de Maria, 90 CEP: 86 015-410	Jardim Petrópolis	3342-1059
18	C.E.I. Emanuel	Núcleo Social Evangélico de Londrina	3 meses a 2 anos	32	R. Francisco Lirolla Sobrinho, 288 CEP: 86 078-540	C. H. Milton Gavetti	3025-4643
19	C.E.I. Esperança (antigo Rev. Jonas Dias Martins)	Assoc. Feminina Evang. Beneficente de Londrina	3 meses a 5 anos	185	Rua Foz do Iguaçu, 245 CEP: 86 061-150	Jardim Bancários	3327-1187
20	C.E.I. Estrelinha	Assistência Lar Esperança de Londrina	3 meses a 5 anos	197	Avenida do Café, 100 CEP: 86 038-000	Bairro Aeroporto	3325-7499
21	C.E.I. Governador José Richa	O mesmo	3 meses a 5 anos	152	Rua Garça Real, 98 CEP: 86 084-270	C. H. Violin	3339-0021
22	C.E.I. Guilherme Pires (antigo Nossa Esperança)	Sociedade Beneficente Nossa Esperança	3 meses a 5 anos	103	Rua Antonio Eleutério Naves, 156 CEP: 86 037-400	C. H. Guilherme Pires	3337-5888
23	C.E.I. Guiomar Moreira	Serviço de Ação Social da Igreja do Evangelho Quadrangular	3 meses a 5 anos	102	Rua José Martins de Oliveira, 255 CEP: 86 031-270	C. H. Mister Thomas	3339-2347
24	C.E.I. Haydeé Colli Monteiro	Assoc. das Senhoras Rotarianas de Londrina	3 meses a 5 anos	96	Rua Plutão, 245 CEP: 86 070-250	Jardim do Sol	3327-2722
25	C.E.I. Helena Ometto Torres	O mesmo	3 meses a 5 anos	124	Rua Olinto Pedriali, 300 CEP: 86 048-170	C.H. Jamile Dequech	3341-2775
26	C.E.I. Iracema H.Campregher	Instituto Matheus Emmanuel de Londrina	3 meses a 5 anos	245	Rua Adelina Miola Lopes, 339 CEP 86035-720	Santa Fé	3339-1950
27	C.E.I. Imaculada Conceição	O mesmo	3 meses a 5 anos	134	R. Elson Pedro dos Santos, 205 CEP: 86 044-000	Jd. União da Vitória	3341-4335

continua

PERFIL DO MUNICÍPIO DE LONDRINA – 2008 (Ano-Base 2007)

QUADRO 2 – CENTROS DE EDUCAÇÃO INFANTIL DO MUNICÍPIO DE LONDRINA MANTIDOS POR ENTIDADES NÃO GOVERNAMENTAIS-2007

continuação

N.º	NOME	ÓRGÃO MANTENEDOR	FAIXA ETÁRIA ATENDIDA	NÚMERO DE ATENDIMENTOS	ENDEREÇO	BAIRRO	FONE
ÁREA URBANA							
28	C.E.I. Irmãs de Betânia	O mesmo	3 a 5 anos	83	R. N. Senhora das Graças, 295 CEP: 86 071-510	Vila N. Senhora da Paz	3338-5686
29	C.E.I Josefina da Cruz	Ass. Dmocrática U. V. Mulher Crista	3 a 5 anos	107	Rua Serra Formosa, 206 CEP:86065-480	Jardim Bandeirantes	3348-2465
30	C.E.I Jorge Dib Abussaf	Assoc. dos amigos da criança	3 meses a 5 anos	125	Rua Hikoma Udihara,78 Cep 86040-340	Jardim San Fernando	3325-2442
31	C.E.I. Jurema Neves Canziani	Associação Pró-Criança	3 meses a 5 anos	136	R. Dep. Agnaldo Pereira Lima, 50 CEP: 86 041-480	C.H. Roseira	3341-6762
32	C.E.I. Lindalva da Silva Basseto	Assoc. de Voluntárias "Mães da Esperança"	3 meses a 5 anos	90	R. Maria S. Francovig, 904 CEP: 86 088-360	C. H. Semiramis	3334-3840
33	C.E.I. Mãe Rainha	Assoc. Des. Educ., Cult. e Cient. Integr. Londrina	3 a 5 anos	149	Rua Ruy V. Carnascialli, 904 - CEP: 86 071-260	Jardim Santa Rita	3328-1932
34	C.E.I. Marabá	Associação Feminina de Assistência à Criança	3 meses a 5 anos	160	Rua Ananás, 96 CEP: 86 035-560	Jardim Mairá	3326-2251
35	C.E.I Maria Cecilia	Assoc clube das Mães Maria Cecilia	3 a 5 anos	91	Rua Alcides Simão Santiago,258 CEP 86085-380	Conj Maria Cecilia	3337-9081
36	C.E.I. Maria Esther Leite Junqueira (antigo Renascer)	SOMA - Sociedade Mantem. de Assistência	3 a 6 anos	166	R. Mitomu Simamura, 105 CEP: 86 043-040	Parque das Indústrias Pesadas	3341-0136
37	C.E.I. Maria Helena C. C. Januário I	Assoc. Ano 53 Socied. Civil Beneficente	3 a 5 anos	78	Av. dos Garis, 450 CEP: 86 072-520	C. H. Chefe Newton	3348-7618
38	C.E.I. Maria Helena C. C. Januário II	Assoc. Ano 53 Socied. Civ. Beneficente	3 meses a 5 anos	194	Rua Aurélio B. de Holanda, 1 050 CEP: 86 081-000	C. H. Parigot de Souza III	3348-8588
39	C.E.I. Matilde Vicentini	Assoc. das Damas de Caridade de Londrina	3 meses a 5 anos	196	Rua Serra da Canastra, 636 CEP: 86 065-160	Jardim Bandeirantes	3327-4647
40	C.E.I. Menino Deus	Sociedade Beneficente Menino Deus	3 meses a 5 anos	202	R Hermegildo Marquesini, s/nº - CEP: 86 056-440	João Turquino	3328-1033

continua

PERFIL DO MUNICÍPIO DE LONDRINA – 2008 (Ano-Base 2007)

QUADRO 2 – CENTROS DE EDUCAÇÃO INFANTIL DO MUNICÍPIO DE LONDRINA MANTIDOS POR ENTIDADES NÃO GOVERNAMENTAIS-2007

continuação							
N.º	NOME	ÓRGÃO MANTENEDOR	FAIXA ETÁRIA ATENDIDA	NÚMERO DE ATENDIMENTOS	ENDEREÇO	BAIRRO	FONE
ÁREA URBANA							
41	C.E.I. Menino Jesus	O mesmo	3 meses a 5 anos	143	Rua Orlando Silva, 536 CEP: 86 031-010	Vila Izabel	3321-1987
42	C.E.I. Milton Gavetti (antigo Maria Lúcia Vitor Barbosa)	Ass. Morad. M. Gavetti e Jd. Pacaembu II	3 a 5 anos	109	R. Luiz Vicente A. Gôngora, 22 CEP: 86 078-440	Jd. Pacaembu II	3334-1740
43	C.E.I. Níssia Rocha Cabral	Centro de Promoção do Menor N. S. das Graças	3 meses a 5 anos	163	R. Antonio V. Lopes Rubio, 18 - CEP: 86 045-580	C. H. Aníbal Siqueira Cabral	3342-3812
44	C.E.I. Nossa Senhora do Carmo	Centro Ouro Branco de Assistência ao Menor	3 a 5 anos	134	Rua Flor dos Alpes, 440 CEP: 86 042-130	Parque Ouro Branco	3341-1450
45	C.E.I. Nossa Senhora de Fátima	Sociedade Educadora Rainha das Missões	3 a 5 anos	111	Rua Mamburê, 151 CEP: 86 027-310	Jardim Castelo	3325-1349
46	C.E.I. Nova Vida	Assoc. Cristã Evang. Beneficente – ACEB	3 a 5 anos	101	Rua Odete Dias Santana, 28 CEP: 86 082-818	Jardim São Jorge	3327-9618
47	C.E.I. Novo Amparo	O mesmo	3 a 5 anos	81	R. Agenor Pereira da Silva, 290 CEP: 86 087-485	C. H. Novo Amparo	3356-8283
48	C.E.I. Padre Boaventura	Cl. das Mães e Vol. do Conj. São Lourenço	3 meses a 5 anos	193	R. Antonio Silveira Santos, 92 CEP: 86 043-100	C.H. São Lourenço	3341-1677
49	C.E.I. Padre Domingos Rovedatti	Paróquia Nossa Senhora de Fátima	3 a 5 anos	111	Rua Amianto, 45 CEP: 86 030-000	Jardim Ideal	3337-8516
50	C.E.I. Pastor. Francisco Seixas (antigo Metodista União da Vitória)	Assoc. Metodista de Assist. Soc. de Londrina	3 meses a 5 anos	126	Rua dos Arquitetos, 33 CEP: 86 044-300	Jd. União da Vitória	3025-4026
51	C.E.I. Pequena Casa de Nazaré	Instituto Irmãs da Reparação	3 a 5 anos	51	Rua Ruy V. Canascialli, 426 CEP: 86 071-260	Jardim Leonor	3338-8188
52	C.E.I. Pequeno Príncipe	Associação Beneficente Amor e Paz	3 meses a 5 anos	94	Av. Winston Churchil, 1 555 CEP: 86 080-130	Parque Ouro Verde	3328-3478
53	C.E.I. Pindorama	Núcleo Social Evangélico de Londrina	3 meses a 5 anos	163	Rua Santa Rosa, 141 CEP: 86 027-490	C. H. Pindorama	3326-4042

continua

PERFIL DO MUNICÍPIO DE LONDRINA – 2008 (Ano-Base 2007)

QUADRO 2 – CENTROS DE EDUCAÇÃO INFANTIL DO MUNICÍPIO DE LONDRINA MANTIDOS POR ENTIDADES NÃO GOVERNAMENTAIS-2007

continuação							
N.º	NOME	ÓRGÃO MANTENEDOR	FAIXA ETÁRIA ATENDIDA	NÚMERO DE ATENDIMENTOS	ENDEREÇO	BAIRRO	FONE
ÁREA URBANA							
54	C.E.I. Rafaela Kemer de Moraes	Associação Faça uma Criança Sorrir	3 meses a 6 anos	144	Rua Olímpio Theodoro, s/n CEP: 86 056-670	Prq Universidade	3347-2865
55	C.E.I. Regina Barros	Assoc. Metodista de Assist. Soc. de Londrina	3 a 5 anos	122	Av. Saul Elkind, 1 278 CEP: 86 082-000	C. H. Violin	3027-4664
56	C.E.I. Santa Rita	Provid. Brasil. Congr. Irmãs Fª da Caridade S. Vicente de Paulo	3 a 5 anos	158	Avenida São João, 209 CEP: 86 039-270	Vila Siam II	3322-0319
57	C.E.I. Santo Antônio (antigo Melvin Jones)	Obras As. São Vicente de Paulo de Lond	3 meses a 5 anos	298	Av. Madre Leônia Milito, 499 CEP: 86 050-180	Parque Guanabara	3339-0392
58	C.E.I. Sebastião S. Sarauza	Associação Mulheres Solidárias	3 a 5 anos	104	Rua Osni Silveira, 77 CEP: 86035-260	Jardim Interlagos	3329-5955
59	C.E.I. Silvana Lopes (antigo Cantinho dos Anjos)	Clube de Mães do C.H. Vivi Xavier	3 a 5 anos	105	Rua John Lennon, 188 CEP: 86 082-105	C. H. Vivi Xavier	3338-4228
60	C.E.I. Tia Lana	O mesmo	3 a 5 anos	109	Rua Rudolph Diesel, 935 CEP: 86 063-330	Jardim Tóquio	3338-8634
61	C.E.I. Tia Maria Júlia	SOS – Serviços de Obras Sociais Londrina	3 a 5 anos	90	Rua Jaguaribe, 350 CEP: 86 025-250	Vila Nova	3024-4420
62	C.E.I. Vitória Mazetti Dinardi	Casa do Bom Samaritano – Instituto Social de Londrina	3 meses a 5 anos	97	Rua Brasília Machado, 153 CEP: 86 079-380	Vila Marizia	3334-1537
63	C.E.I. Vivendo e Aprendendo	Assoc. Pais e Mães do C. H. Ernani M. Lima	3 a 5 anos	107	R. Leontina Conceição Gaion, 390 CEP: 86 037-130	C. H. Ernani M. Lima	3329-5956
64	C.E.I. Sta. Terezinha do Menino Jesus	Associação Faça uma Criança Sorrir	3 meses a 3 anos	53	Rua Basílio Zani, 17 CEP:86082-440	José Giordano	3347-3499
65	C.E.I. Antonia Guandeline Ferrante	Associação Criança Brasil	3 meses a 2 anos	41	Rua Óleo Pardo, 547 CEP:86071-200	Jardim Leonor	3348-3068
Total				8 302			

Continua

PERFIL DO MUNICÍPIO DE LONDRINA – 2008 (Ano-Base 2007)

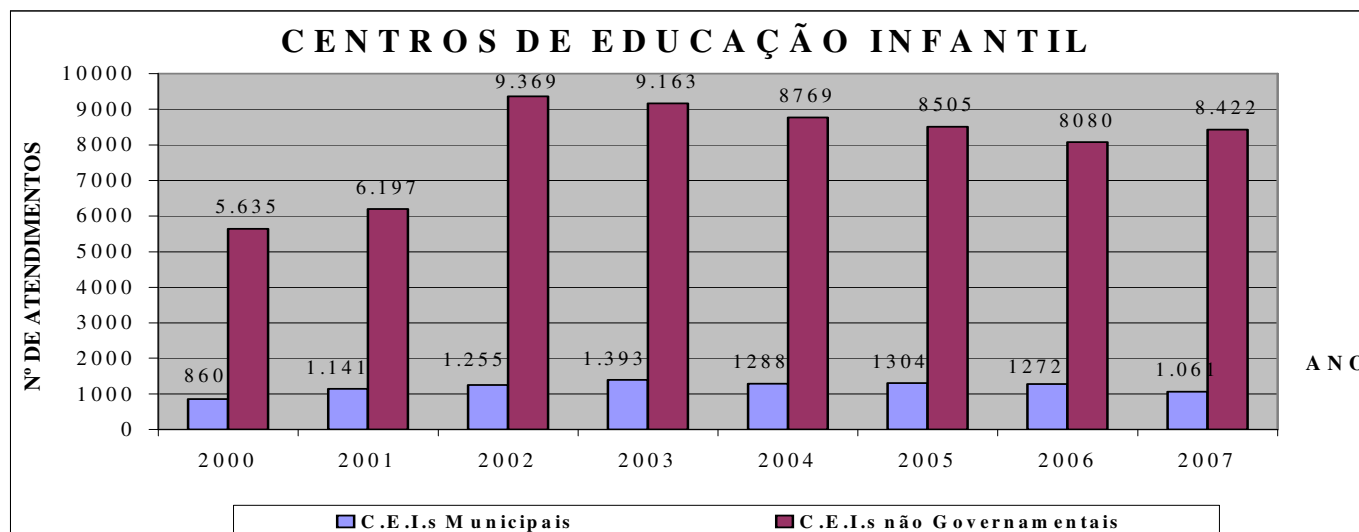
QUADRO 2 – CENTROS DE EDUCAÇÃO INFANTIL DO MUNICÍPIO DE LONDRINA MANTIDOS POR ENTIDADES NÃO GOVERNAMENTAIS-2007

N.º	NOME	ÓRGÃO MANTENEDOR	FAIXA ETÁRIA ATENDIDA	NÚMERO DE ATENDIMENTOS	ENDEREÇO	BAIRRO	conclusão
							FONE
ÁREA RURAL							
1	C.E.I. Maria Elizia p. de Souza	Associação de Moradores de Paiquerê	3 a 5 anos	61	Rua Vitório Sibardi Paiquerê	Praça Central	3398-6571
2	C.E.I. São José	Associação São José de Irerê	3 meses a 5 anos	59	Rua Antonio Calheiros, s/nº CEP: 86 015-000	Distrito de Irerê	3398-6236
Total							
TOTAL GERAL				8 422			

FONTE: PML/Secretaria Municipal de Educação

NOTA: Os C.E.I.s são mantidos por Associações Comunitárias, Beneficentes e Igrejas.

Gráfico 03



Fonte: PML/Secretaria Municipal de Educação - Organização dos dados: PML/SEPLAN/Gerência de Pesquisas e Informações

PERFIL DO MUNICÍPIO DE LONDRINA – 2008 (Ano-Base 2007)

TABELA 92 – SITUAÇÃO DO ENSINO NO MUNICÍPIO DE LONDRINA: NÚMERO DE ESCOLAS, ENTIDADE MANTENEDORA E MODALIDADES DE ENSINO OFERTADAS - 2007

ENTIDADE MANTENEDORA	NÚMERO DE ESCOLAS	MODALIDADES OFERTADAS										
		Curso Normal em Nível Médio ⁽²⁾	Educ. Jovens e Adultos Ensino Fundamental	Educação Especial ⁽¹⁾	Educação Infantil		Ensino Fundamental	Ensino Médio	Educ. Jovens e Adultos Ens. Médio	Educação Profissionalizante Técnico	Superior	Pós-Graduação
					Creche	Pré- Escola						
Estadual	72	-	8	38	2	3	65	49	8	-	2	1
Municipal	83	-	38	62	11	76*	83*	-	-	-	-	-
Particular	208	-	-	42	167	185	51	16	-	-	11	11
TOTAL	363	-	46	142	180	264	199	65	8	-	13	12

FONTES: Ministério da Educação (Dados Preliminares do Censo Escolar de 2007)

Organização dos dados: PML/SEPLAN/DP/Gerência de Pesquisas e Informações

(1) Alunos de Escolas Especiais, Classes Especiais e Incluídos.

(2) Não Informado pelo MEC.

* Incluído Educação Indígena.

Nota: Dentro das 62 escolas municipais 19 oferecem classes especiais, devido à demanda de mais de 10 alunos que requerem cuidados especiais. As demais oferecem classes mistas com alunos especiais incluídos.

Obs: As instituições de pós graduação KEYNES e FGV não informaram os dados referentes ao exercício de 2007.

TABELA 93 – SITUAÇÃO DO ENSINO NO MUNICÍPIO DE LONDRINA: NÚMERO DE MATRÍCULAS INICIAIS NAS MODALIDADES DE ENSINO OFERTADAS E ENTIDADE MANTENEDORA - 2007

MODALIDADES	NUMERO DE MATRICULAS			
	Estadual	Municipal ⁽³⁾	Privada	TOTAL
Educação Infantil	194	5 800	11 980	17974
Creche	89	442	4 376	4907
Pré-Escola	105	5 358	7 604	13067
Classe de Alfabetização	-	-	-	-
Ensino Fundamental	35 137	26 113	8 797	70 047
1ª a 4ª Séries	4 667	24 575	4 759	34 001
5ª a 8ª Séries	30 470	1 538	4 038	36 046
Ensino Médio	17 657	-	3 774	21 431
Regular	17 657	-	3 774	21 431
Curso Normal ⁽²⁾	-	-	-	-
Educação Especial ⁽¹⁾				
Educação Infantil	16	11	214	241
Creche	3	1	106	110
Pré-Escola	13	10	108	131
Especial Fundamental	212	293	301	806
Especial Médio	45	-	1	46
E.J.A Especial	12	75	450	537
E.J.A. Fundamental	8	75	450	533
E.J.A. Médio	4	-	-	4
E.J.A. Presencial	6 615	1650	-	8 265
E.J.A. Fundamental	3 239	1650	-	4 889
E.J.A. Médio	3 376	-	-	3 376
E.J.A. Semi-Presencial	-	25	-	25
E.J.A. Fundamental	-	-	-	-
E.J.A. Médio	-	25	-	25

FONTE: Ministério da Educação/INEP (Dados Preliminares do Censo Escolar de 2007- Educacenso)

Organização dos dados: PML/SEPLAN/DP/Gerência de Pesquisas e Informações.

(1) Alunos portadores de necessidades especiais que recebem atendimento especializado em Escolas exclusivamente especializadas ou em Classes Especiais.

ou em Classes Especiais.

(2) não informado pelo MEC.

(3) Estão incluídos alunos da Educação Indígena.

TABELA 94 - ENSINO SUPERIOR E DE PÓS-GRADUAÇÃO NO MUNICÍPIO DE LONDRINA – 2007

ENTIDADE	GRADUAÇÃO			PÓS-GRADUAÇÃO		
	Número de Matrículas	Número de Cursos	Número de Professores	Número de Matrículas	Número de Cursos	Número de Professores
Faculdade Arthur Thomas	266	02	21	58	02	106
Centro de Extensão Universitária Keynes	-	-	-	-	-	-
Centro de Educação Profissional de Londrina – SENAI	-	-	-	103	4	21
Centro Universitário Filadélfia – UNIFIL	3 733	18	277	838	17	215
Faculdade Metropolitana IESB	1 106	7	106	-	-	-
Faculdade União Norte Paranaense de Ensino – UNINORTE	210	3	56	-	-	-
ISBL – Centro Educacional Evangélico	39	2	13	71	4	33
Faculdade Teológica Sul Americana – FTSA	228	2	15	10	8	8
IAPEC	22	1	9	-	-	-
INBRAPE	-	-	-	159	4	32
Inst. de Ensino Superior de Londrina – INESUL	1 374	6	127	32	16	24
Instituto Superior de Educação Mãe de Deus ⁽¹⁾	-	-	-	-	-	-
ISAE/FGV	-	-	-	-	-	-
Pontifícia Universidade Católica do Paraná – Campus Londrina – PUC/PR	429	6	71	246	12	80
Seminário Teológico Rev ^o Antonio de Godoy Sobrinho	7	1	11	-	-	-
Universidade Estadual de Londrina – UEL	14 094	43	1 645	3 175	185	825 ²
Universidade Tecnológica Federal do Paraná - UTFPR	160	1	21	-	-	-
Universidade do Norte do Paraná – UNOPAR	6 204	33	575	864	83	142
TOTAL	2 7872	125	2 947	5 556	335	1 486

FONTES: Instituições de Ensino acima relacionadas e Ministério da Educação/INEP

(1) O Instituto Superior de Educação Mãe de Deus encerrou as atividades relativas ao Curso de Graduação Normal Superior no Ano de 2007.

(2) total :825 professores, sendo 661 da UEL e 164 visitantes

Organização dos dados: PML/SEPLAN/DP/Gerência de Pesquisas e Informações

TABELA 95 – EVOLUÇÃO DAS MATRÍCULAS INICIAIS NAS MODALIDADES DE ENSINO OFERTADAS NO MUNICÍPIO DE LONDRINA – 1999/2007

Modalidades de Ensino	ANO								
	1999	2000	2001	2002	2003	2004	2005	2006	2007
Educ. Infantil (Pré-Escolar)	10 911	10 630	12 351	13 024	13 249	14 538	14 579	14 917	13 067
Educ. Infantil (Creche)	4 230	3 799	3 876	3 885	3 969	4 570	4 749	4 998	4 907
Ensino Fundamental	74 783	73 634	72 547	72 379	71 762	70 991	69 766	70 632	70 047
E. J. A. I e II Segmentos ⁽¹⁾	12 251	9 388	8 020	7 359	8 090	9 151	5 173	5 608	4 889
Ensino Médio	27 261	25 335	23 920	23 720	23 906	23 565	23 213	22 389	21 431
Educação Especial	1 107	1 120	1 194	1 220	1 254	1 307	1 339	1 316	1 630
Educ. Profiss. Técnico	1 857	2 214	2 048	3 045	3 964	3 861	-
E. J. A. Ensino Médio	4 718	4 004	4 199	4 059	3 212	4 570	2 559	3 148	3 376
Ensino Superior	20 698	21 092	21 303	15 498	30 528	27 649	28 386	⁽²⁾ 27 461	⁽²⁾ 27 872
Pós-Graduação	4 033	2 378	2 643	3 512	5 172	-	6 320	⁽²⁾ 5 657	⁽²⁾ 5 556
TOTAL	159 992	151 380	151 910	146 870	163 190	-	160 048	159 987	152 775
População	432 257	447 065	454 871	460 909	467 334	480 800	488 287	495 696	497 833
% Matrícula/População	37,01	33,86	33,40	31,87	34,92	-	32,78	32,27	31,00

FONTES: Matrículas: Entidades Mantenedoras (Dados preliminares do Censo Escolar de 2007)

População: 1990 - Estimativa da Secretaria Municipal de Planejamento; 1996 - Contagem da População IBGE; 1997, 1998, 1999, 2001, 2002, 2003, 2004, 2005 e 2006 – Estimativas da População IBGE; 2000 – Censo Demográfico IBGE.

NOTA: A partir de 01/01/1997 foram alteradas as nomenclaturas das modalidades de ensino, de acordo com a Lei Federal n.º 9.394, de 24/12/96 (Lei das Diretrizes e Bases da Educação Nacional - LDB), nos seguintes termos:

Pré-Escola = Educação Infantil

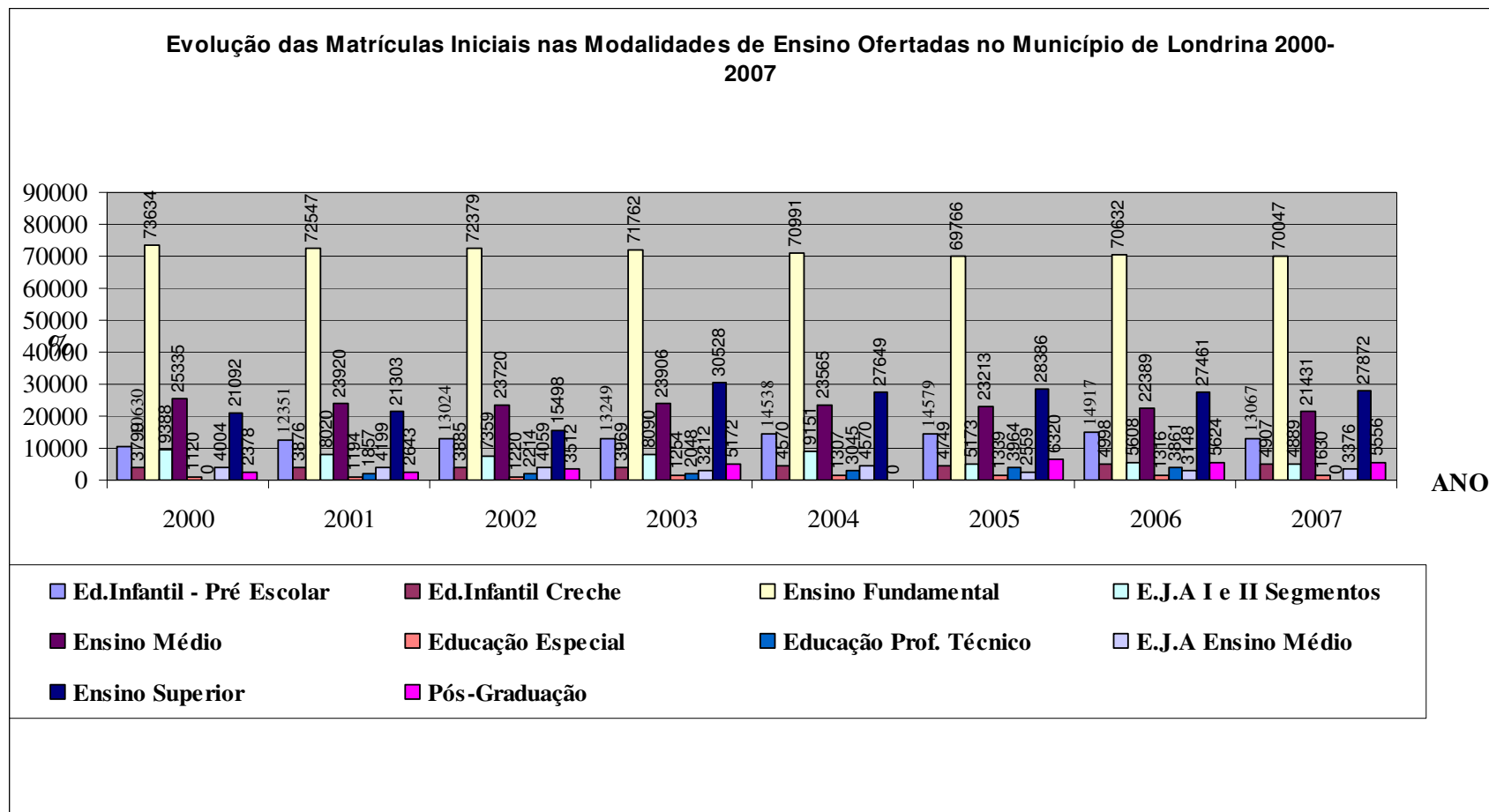
1º Grau = Ensino Fundamental

2º Grau = Ensino Médio

(1) I segmento = Alfabetização à 4ª Série/II segmento = 5ª à 8ª Série

(2) FGV e INBRAPE não informaram os dados em 2006 – FGV e Instituto Keynes não informaram os dados em 2007, portanto tratam-se de valores aproximados organizados pela PML/SEPLAN/DP/Gerência de Pesquisas e Informações.

GRÁFICO 04



Fonte: Entidades Mantenedoras (Dados Do Censo Escolar 20006)

PERFIL DO MUNICÍPIO DE LONDRINA – 2008 (Ano-Base 2007)

TABELA 96 - TAXA DE APROVAÇÃO DO ENSINO FUNDAMENTAL REGULAR E NOTA DA PROVA BRASIL NAS SÉRIES INICIAIS E FINAIS DA REDE MUNICIPAL E ESTADUAL DO MUNICÍPIO DE LONDRINA – 2005 E 2007

Rede	Taxa de Aprovação - 2005						Taxa de Aprovação - 2007					
	Anos Iniciais do Ensino Fundamental						Anos Iniciais do Ensino Fundamental					
	1º	2º	3º	4º	Indicador de Rendimento (P)	Nota Prova Brasil – Média Padronizada (N)	1º	2º	3º	4º	Indicador de Rendimento (P)	Nota Prova Brasil – Média Padronizada (N)
Municipal	93,7	83,4	92,4	94,7	0,91	5,12	95,9	85,6	93,0	97,2	0,93	5,34
Estadual	90,7	85,1	93,5	90,3	0,90	5,56	98,7	88,0	98,4	91,7	0,94	5,73
Rede	Anos Finais do Ensino Fundamental						Anos Finais do Ensino Fundamental					
	5º	6º	7º	8º	Indicador de Rendimento (P)	Nota Prova Brasil – Média Padronizada (N)	5º	6º	7º	8º	Indicador de Rendimento (P)	Nota Prova Brasil – Média Padronizada (N)
	Municipal	75,2	80,6	81,1	84,3	0,80	4,70	80,4	78,2	88,0	90,8	0,84
Estadual	68,8	70,0	72,7	76,5	0,72	4,98	74,7	75,5	78,1	80,8	0,77	5,01

Fonte: MEC/INEP, Prova Brasil, Censo Escolar 2007 e Saeb.

Disponível em : <http://ideb.inep.gov.br/Site/>.

Organização dos dados: PML/SEPLAN/DP/Gerência de Pesquisas e Informações.

TABELA 97 – ÍNDICE DE DESENVOLVIMENTO DA EDUCAÇÃO BÁSICA (IDEB), OBSERVADOS NA REDE MUNICIPAL E ESTADUAL DE LONDRINA E NO ESTADO DO PARANÁ NOS ANOS DE 2005 E 2007

Londrina		
Fases de Ensino	IDEB Observado	
Municipal	2005	2007
Anos Iniciais do Ensino Fundamental	4,7	4,9
Anos Finais do Ensino Fundamental	3,8	4,0
Estadual	2005	2007
Anos Iniciais do Ensino Fundamental	5,0	5,4
Anos Finais do Ensino Fundamental	3,6	3,9
Paraná		
Fases de Ensino	IDEB Observado	
Estadual	2005	2007
Anos Iniciais do Ensino Fundamental	5,0	5,2
Anos Finais do Ensino Fundamental	3,3	4,0

Fonte: MEC/INEP, Prova Brasil, Censo Escolar 2007 e Saeb.

Disponível em : <http://ideb.inep.gov.br/Site/>.

Nota: O IDEB observado é calculado através do indicador de rendimento escolar (P) e a nota média padronizada da Prova Brasil (N): (N X P).

Organização dos dados: PML/SEPLAN/DP/Gerência de Pesquisas e Informações.

PERFIL DO MUNICÍPIO DE LONDRINA – 2008 (Ano-Base 2007)

TABELA 98 – EVOLUÇÃO DO MOVIMENTO ESCOLAR NA REDE DE ENSINO MUNICIPAL DA ZONA URBANA DO MUNICÍPIO DE LONDRINA, NO ENSINO FUNDAMENTAL DE 1ª A 4ª SÉRIES – 1997-2007

DISCRIMINAÇÃO	1997	1998	1999	2000	2001	2002	2003	2004	2005	2006	2007
Matrículas Iniciais	21 187	21 468	21 498	21 744	21 441	21 771	21 835	21 879	21 772	22 316	22 565
Transferências Recebidas	2 398	2 540	2 680	2 367	3 224	2 385	2 557	2 523	2 617	2 234	2 517
Matrícula Geral	23 585	24 008	24 178	24 111	24 665	24 156	24 392	24 402	24 389	24 550	25 082
Transferências Expedidas	2 256	2 410	2 694	2 509	3 280	2 656	2 746	2 706	2 708	2 207	2 532
Abandono	564	569	364	327	234	193	163	121	140	137	126
Aprovados	19 119	19 551	19 547	19 567	19 416	19 850	19 996	19 835	19 782	20 473	20 907
Reprovados	1 646	1 478	1 573	1 708	1 735	1 457	1 487	1 740	1 759	1 733	1 517
Matrículas Finais	20 765	21 029	21 120	21 275	21 151	21 307	21 483	21 575	21 541	22 206	22 424
Taxa de Aprovados (%)	89,64	90,52	91,00	90,58	90,80	92,32	92,38	91,42	91,20	91,63	92,71
Taxa de Reprovados (%)	7,72	6,84	7,32	7,91	8,11	6,78	6,87	8,02	8,10	7,76	6,73
Taxa de Abandono (evasão) (%)	2,64	2,64	1,70	1,51	1,10	0,90	0,75	0,56	0,70	0,61	0,56

FONTE: PML/Secretaria de Educação/Assessoria de Planejamento

NOTAS: Matrícula Geral = Matrículas Iniciais + Transferências Recebidas.

Matrículas Finais = Matrícula Geral – Transferências Expedidas – Abandono.

Taxa de Aprovados = (Aprovados x 100) : (Matrícula Geral – Transferências Expedidas).

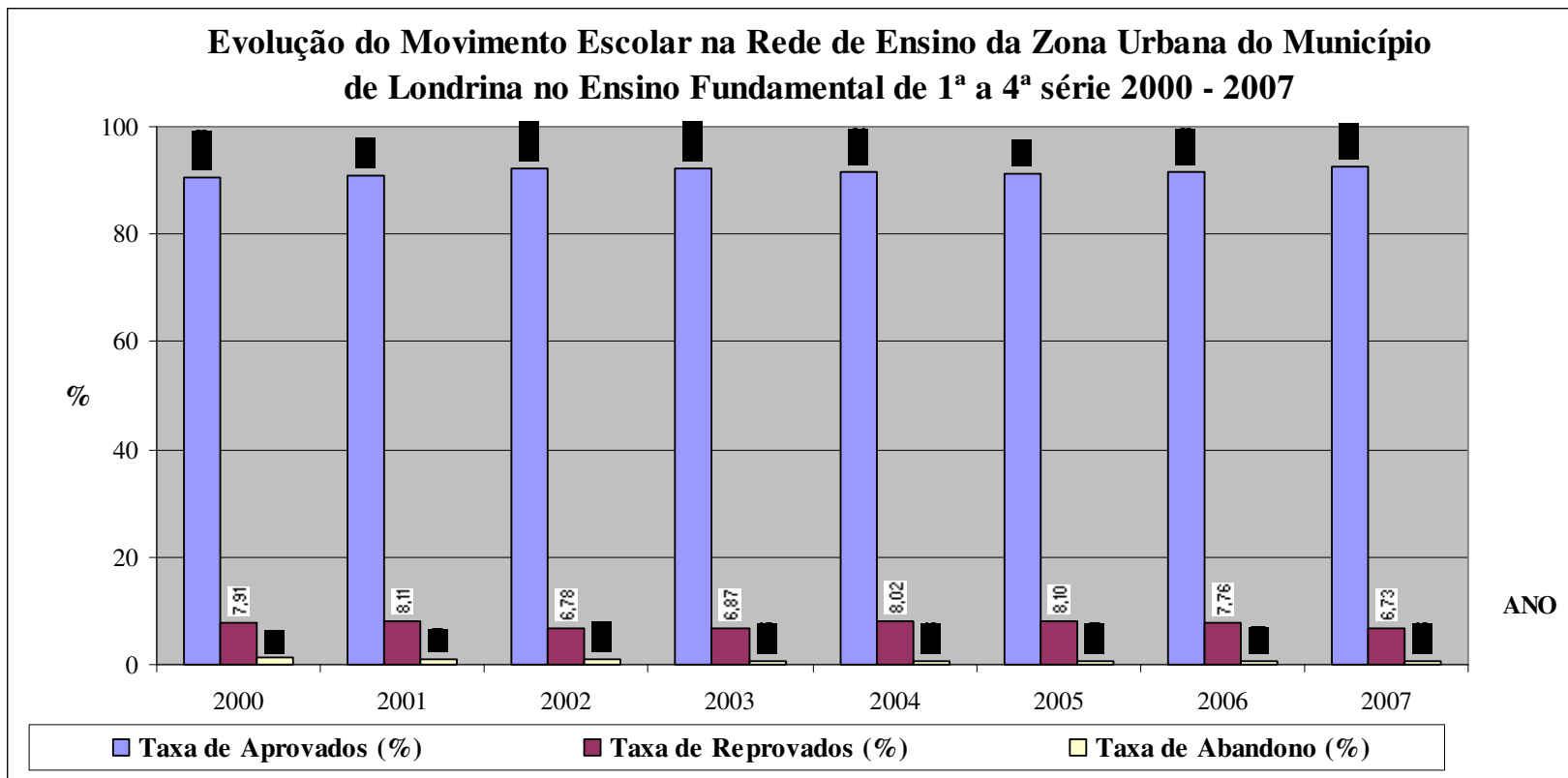
Taxa de Reprovados = (Reprovados x 100) : (Matrícula Geral – Transferências Expedidas).

Taxa de Abandono = (Abandono x 100) : (Matrícula Geral – Transferências Expedidas).

(Metodologia de cálculo adotada pelo MEC/Banco Mundial).

Organização dos dados: PML/SEPLAN/DP/Gerência de Pesquisas e Informações

GRÁFICO 5



FONTE: PML/Secretaria de Educação/Assessoria de Planejamento

PERFIL DO MUNICÍPIO DE LONDRINA – 2008 (Ano-Base 2007)

TABELA 99 – EVOLUÇÃO DO MOVIMENTO ESCOLAR NA REDE DE ENSINO MUNICIPAL DA ZONA RURAL DO MUNICÍPIO DE LONDRINA, NO ENSINO FUNDAMENTAL DE 1ª A 4ª SÉRIES - 1997-2007

DISCRIMINAÇÃO	1997	1998	1999	2000	2001	2002	2003	2004	2005	2006	2007
Matrículas Iniciais	2 793	2 821	2 705	2 686	2 536	2 481	2 490	2 498	2 420	2 350	2 034
Transferências Recebidas	434	460	556	365	541	377	366	334	311	238	299
Matrícula Geral	3 227	3 281	3 261	3 051	3 077	2 858	2 856	2 832	2 731	2 588	2 333
Transferências Expedidas	407	466	505	427	524	366	370	347	312	236	298
Abandono	147	130	79	81	36	29	22	19	24	18	10
Aprovados	2 358	2 411	2 437	2 299	2 267	2 212	2 256	2 214	2 190	2 124	1 848
Reprovados	315	274	240	244	250	251	208	252	205	210	177
Matrículas Finais	2 673	2 685	2 677	2 543	2 517	2 463	2 464	2 466	2 395	2 334	2 025
Taxa de Aprovados (%)	83,62	85,65	88,42	87,61	88,80	88,76	90,75	89,09	90,50	90,3	90,81
Taxa de Reprovados (%)	11,17	9,73	8,71	9,30	9,80	10,10	8,37	10,14	8,50	8,9	8,70
Taxa de Abandono (evasão) (%)	5,21	4,62	2,87	3,09	1,41	1,16	0,88	0,77	1,00	0,8	0,49

FONTE: PML/Secretaria de Educação/Assessoria de Planejamento

NOTAS: Matrícula Geral = Matrículas Iniciais + Transferências Recebidas.

Matrículas Finais = Matrícula Geral – Transferências Expedidas – Abandono.

Taxa de Aprovados = (Aprovados x 100) : (Matrícula Geral – Transferências Expedidas).

Taxa de Reprovados = (Reprovados x 100) : (Matrícula Geral – Transferências Expedidas).

Taxa de Abandono = (Abandono x 100) : (Matrícula Geral – Transferências Expedidas).

(Metodologia de cálculo adotada pelo MEC/Banco Mundial).

Organização dos dados: PML/SEPLAN/DP/Gerência de Pesquisas e Informações

TABELA 100 – EVOLUÇÃO DO MOVIMENTO ESCOLAR NA REDE DE ENSINO DA ZONA RURAL DO MUNICÍPIO DE LONDRINA, NO ENSINO FUNDAMENTAL DE 5ª A 8ª SÉRIES – 1997-2007

DISCRIMINAÇÃO	1997	1998	1999	2000	2001	2002	2003	2004	2005	2006	2007
Matrículas Iniciais	2 120	2 172	2 202	2 257	2 208	2 316	2 335	2 257	2 284	2 218	1 402
Transferências Recebidas	167	184	234	164	247	224	152	218	183	123	161
Matrícula Geral	2 287	2 356	2 436	2 421	2 455	2 540	2 487	2 475	2 467	2 341	1 563
Transferências Expedidas	178	199	184	199	276	206	195	217	218	176	180
Abandono	242	256	231	277	205	155	156	123	133	130	26
Aprovados	1 666	1 743	1 787	1 793	1 746	1 963	1 837	1 781	1 806	1 709	1 148
Reprovados	201	158	234	202	228	216	299	354	310	326	209
Matrículas Finais	1 867	1 901	2 021	1 995	1 974	2 179	2 136	2 135	2 116	2 035	1 357
Taxa de Aprovados (%)	78,99	80,81	79,35	80,69	80,13	84,10	80,15	78,87	80,30	78,94	83,01
Taxa de Reprovados (%)	9,53	7,32	10,40	9,09	10,46	9,25	13,05	15,68	13,80	15,06	15,11
Taxa de Abandono (evasão) (%)	11,47	11,87	10,26	10,22	9,41	6,64	6,81	5,45	5,90	6,00	1,88

FONTE: PML/Secretaria de Educação/Assessoria de Planejamento

NOTAS: Matrícula Geral = Matrículas Iniciais + Transferências Recebidas.

Matrículas Finais = Matrícula Geral – Transferências Expedidas – Abandono.

Taxa de Aprovados = (Aprovados x 100) : (Matrícula Geral – Transferências Expedidas).

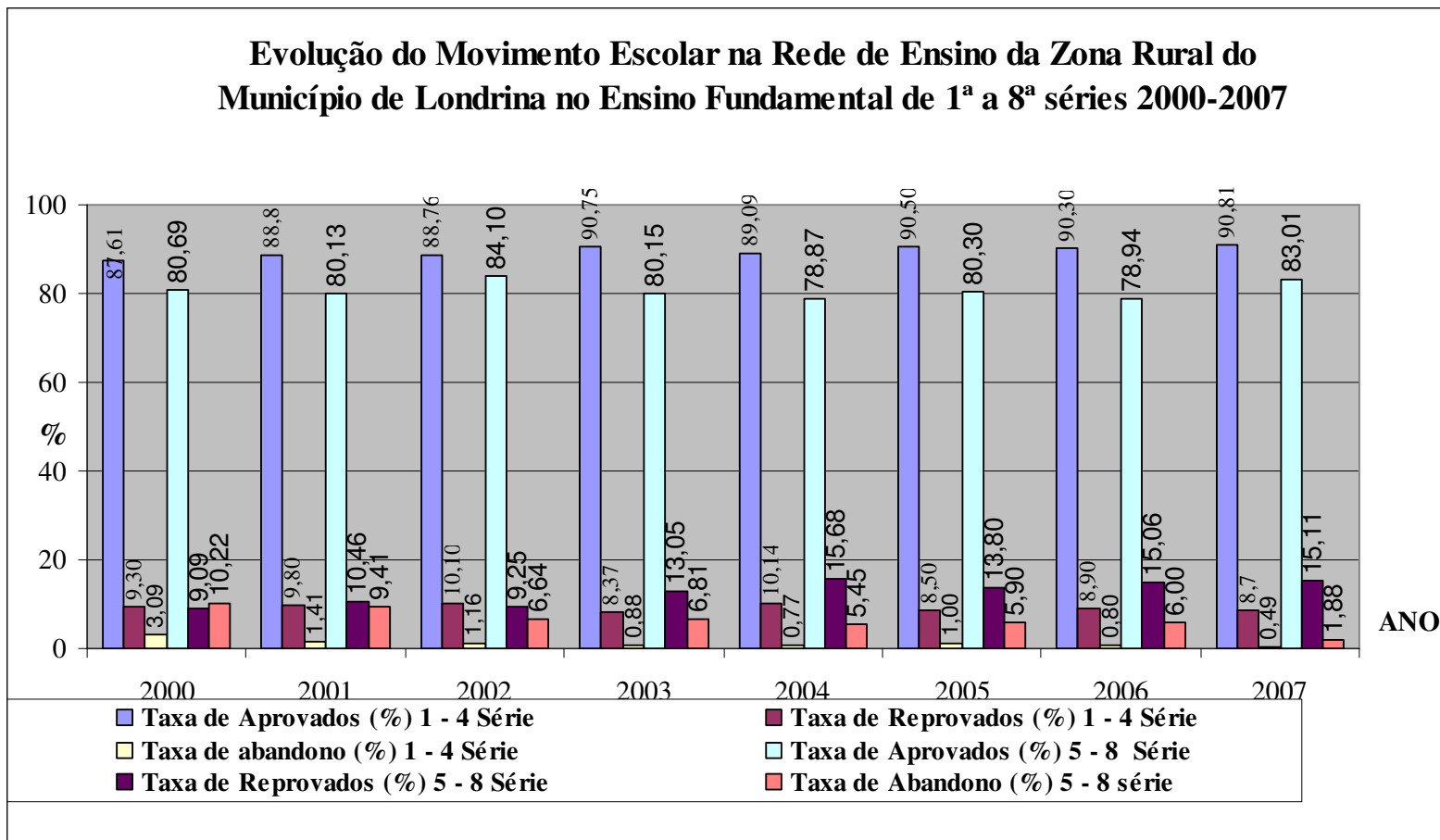
Taxa de Reprovados = (Reprovados x 100) : (Matrícula Geral – Transferências Expedidas).

Taxa de Abandono = (Abandono x 100) : (Matrícula Geral – Transferências Expedidas).

(Metodologia de cálculo adotada pelo MEC/Banco Mundial).

Organização dos dados: PML/SEPLAN/DP/Gerência de Pesquisas e Informações

GRÁFICO 6



FONTE: PML/Secretaria de Educação/Assessoria de Planejamento

TABELA 101 – DESPESA E RECEITA DESTINADAS À EDUCAÇÃO, NO MUNICÍPIO DE LONDRINA – 1994/2007

Valores em R\$ 1 000,00

ANO	RECEITA ARRECADADA (IMPOSTOS+TRANSF.CONSTITUC. + LEIS FEDERAIS Nº 9.394/96 E Nº 9.424/96)	DESPESA EMPENHADA EM EDUCAÇÃO ⁽¹⁾	% DE PARTICIPAÇÃO
1994	31 367	11 282	35,96
1995	65 968	23 000	34,87
1996	82 226	31 083	37,80
1997	81 165	33 105	40,79
1998	108 720	44 837	41,24
1999	123 253	46 149	37,44
2000	150 380	54 916	36,52
2001	155 053	47 025	30,33
2002	188 509	60 460	32,07
2003	224 166	78 090	34,84
2004	270 743	84 867	31,35
2005	264 142	68 009	25,75
2006	279 838	70 679	25,26
2007	338 201	113 584	28,54

FONTE: PML/Secretaria de Fazenda – Balanços Anuais; Relatórios Resumidos da Execução Orçamentária – bimestre novembro/dezembro

NOTA: Cumprimento ao artigo 212 da Constituição Federal, ao artigo 69, § 5º, da Lei Federal nº 9.394/96 (Lei de Diretrizes e Bases da Educação Nacional) e à Lei Federal n.º 9.424/96 (FUNDEF).

(1) Na despesa empenhada inclui-se o valor devido à Previdência Própria dos servidores da Educação.
Organização dos dados: PML/SEPLAN/DP/Gerência de Pesquisas e Informações

6.3 HABITAÇÃO

PERFIL DO MUNICÍPIO DE LONDRINA – 2008 (Ano-Base 2007)

TABELA 102 - HABITAÇÃO POPULAR NO MUNICÍPIO DE LONDRINA - CONJUNTOS HABITACIONAIS

ANO	ÓRGÃOS									
	COHAB-LD		COHABAN/INOCOOP		COHAPAR		IPE		TOTAL	
	Conjuntos	Unidades	Conjuntos	Unidades	Conjuntos	Unidades	Conjuntos	Unidades	Conjuntos	Unidades
Antes de 1969	-	-	-	-	1	228	-	-	1	228
1969 – 1972	6	576	-	-	2	67	-	-	8	643
1973 – 1976	8	773	2	291	-	-	-	-	10	1 064
1977 – 1980	18	10 301	2	928	-	-	-	-	20	11 229
1981 – 1984	14	7 364	2	349	-	-	-	-	16	7 713
1985 – 1988	21	2 096	2	367	-	-	4	702	27	3 165
1989 – 1992	36	⁽¹⁾ 6 488	4	666	-	-	-	-	40	7 154
1993 – 1996	5	202	1	486	3	573	-	-	9	1 261
1997	1	10	-	-	-	-	-	-	1	10
1998	-	-	-	-	1	94	-	-	1	94
1999	1	185	-	-	1	441	-	-	2	626
2000	1	360	-	-	6	160	-	-	7	520
2001	2	548	-	-	2	99	-	-	4	647
2002	-	-	-	-	1	80	-	-	1	80
2003	-	-	-	-	-	-	-	-	-	-
2004	4	711	-	-	-	-	-	-	4	711
2005	3	392	-	-	-	-	-	-	3	392
2006	3	212	-	-	2	3	-	-	5	215
2007	3	167	-	-	-	-	-	-	3	167
TOTAL	123	30.218	13	3 087	19	1 745	4	702	159	35 752

FONTES: COHAB-LD, COHABAN/INOCOOP, COHAPAR e IPE

(1) 564 unidades: Convênio CAAPSML.

Organização dos dados: PML/SEPLAN/DP/Gerência de Pesquisas e Informações

TABELA 103 - DISTRIBUIÇÃO DE UNIDADES, POR CONJUNTO HABITACIONAL, NO MUNICÍPIO DE LONDRINA - ATÉ 2007

CONJUNTO HABITACIONAL	NÚMERO DE UNIDADES	ANO DE ENTREGA	LOCALIZAÇÃO (REGIÃO)	PROCEDÊNCIA DE RECURSOS
Vitória Régia	132	1970	Sudeste	BNH
Flores	90	1970	Sul	BNH
Barravento	34	1971	Norte	BNH
Charrua	139	1971	Noroeste	BNH
Servidores Municipais	65	1971	Leste	PML/COHAB
Pindorama	116	1972	Leste	BNH
São Pedro	210	1973	Leste	BNH
Jerumenha	141	1973	Sul	BNH
Gávea	130	1973	Oeste	BNH
São Pedro	12	1973	Leste	PML/COHAB
Pindorama II	53	1976	Leste	BNH
Marumby	92	1976	Noroeste	BNH
Presidente	75	1976	Oeste	BNH
Núcleo Provisório Jardim Paraíso	60	1976	Norte	PML/COHAB
São José II	68	1977	Leste	BNH
Terreno Próprio	28	1977	Diversos	BNH
Ruy Virmond Carnascialli	549	1978	Norte	BNH
Lauro G. da Veiga Pessoa	124	1978	Oeste	BNH
Milton Gavetti	740	1978	Norte	BNH
São Lourenço	687	1979	Sul	BNH
Parigot de Souza I e II	1 170	1979	Norte	BNH
João Paz	814	1979	Norte	BNH
Semiramis Barros Braga	817	1979	Norte	BNH
Aquiles Stenghel	1 000	1979	Norte	BNH
Vivi Xavier	1 000	1979	Norte	BNH
Manoel Batista Vieira	88	1979	Tamarana	BNH
Chefe Newton Guimarães	287	1979	Norte	BNH
Sebastião de Mello Cesar	350	1980	Norte	BNH
Luiz de Sá	1 000	1980	Norte	BNH
Avelino Antonio Vieira (Panissa)	600	1980	Oeste	BNH
Ernani Moura Lima I	610	1980	Sudeste	BNH
Novo Amparo	369	1980	Nordeste	BNH
Anibal Siqueira Cabral (Cafezal I)	660	1981	Sul	BNH

continua

PERFIL DO MUNICÍPIO DE LONDRINA – 2008 (Ano-Base 2007)

TABELA 103 - DISTRIBUIÇÃO DE UNIDADES, POR CONJUNTO HABITACIONAL, NO MUNICÍPIO DE LONDRINA - ATÉ 2007

continuação				
CONJUNTO HABITACIONAL	NÚMERO DE UNIDADES	ANO DE ENTREGA	LOCALIZAÇÃO (REGIÃO)	PROCEDÊNCIA DE RECURSOS
Ernani Moura Lima II	200	1981	Sudeste	BNH
Mister Thomas	600	1981	Nordeste	BNH
Nubar Boghossian (Semíramis II)	36	1982	Norte	BNH
Jácomo Violin	1 536	1982	Norte	BNH
Manoel Gonçalves (Vivi II)	215	1982	Norte	BNH
N. S. da Paz (Paranoá)	47	1982	Noroeste	BNH
FICAM I	100	1982	Diversos	BNH
João B. A. Barros (Roseiras)	402	1983	Sul	CEF
Tito Carneiro Leal (Saltinho)	460	1983	Sul	CEF
Guilherme B. de A. Pires (Bronzeti)	210	1983	Leste	CEF
Oscavo G. dos Santos (Cafezal II)	720	1983	Sul	CEF
FICAM II	200	1983	Diversos	CEF
Maria Cecília S. de Oliveira (Parra)	1 978	1983	Norte	CEF
Três Marcos	15	1985	Sul	CEF
Franciscato II	94	1985	Sudeste	COHAB
Três Marcos	12	1986	Sul	CEF
Evaldina A. Silva - V. Ricardo IV ⁽¹⁾	32	1986	Leste	CEF
Lupércio Luppi - Pq. S. Gabriel ⁽¹⁾	32	1986	Leste	CEF
Eugênio M. V. Mendes/Ouro Verde I ⁽¹⁾	24	1986	Norte	CEF
Wladir Farias - (Charrua II) ⁽¹⁾	40	1986	Noroeste	CEF
Carlos C. Moreira (V. Ricardo III) ⁽¹⁾	32	1987	Leste	CEF
José Osório Galo- (Ouro Verde II) ⁽¹⁾	40	1987	Norte	CEF
Novo Amparo II (Santa Luzia)	26	1987	Nordeste	COHAB
Santiago I (Jardim Garça Real)	38	1987	Noroeste	COHAB
Jardim Novo Perobal	246	1987	Sul	COHAB
Nadir Jangada Ferreira	72	1988	Guaravera	CEF
Enes Barbosa	84	1988	Tamarana	CEF
Paiquerê	72	1988	Paiquerê	CEF
Lerrovile	50	1988	Lerrovile	CEF
Manoel Gonçalves II (Vivi)	94	1988	Norte	CEF
José Maurício Barroso (C.H. Eucaliptos)	612	1988	Nordeste	CEF

continua

PERFIL DO MUNICÍPIO DE LONDRINA – 2008 (Ano-Base 2007)

TABELA 103 - DISTRIBUIÇÃO DE UNIDADES, POR CONJUNTO HABITACIONAL, NO MUNICÍPIO DE LONDRINA - ATÉ 2007

continuação				
CONJUNTO HABITACIONAL	NÚMERO DE UNIDADES	ANO DE ENTREGA	LOCALIZAÇÃO (REGIÃO)	PROCEDÊNCIA DE RECURSOS
Parigot de Souza III	260	1988	Norte	CEF
FICAM III	189	1988	Diversos	CEF
Itaoca I (Jamaica B1) ⁽¹⁾	32	1988	Oeste	CEF
Jardim Vila Rica	197	1989	Oeste	COHAB
Vale do Cambezinho I ⁽¹⁾	96	1989	Sudeste	CEF
Vale do Cambezinho II ⁽¹⁾	90	1989	Sudeste	CEF
Vale do Cambezinho III ⁽¹⁾	90	1989	Sudeste	CEF
Vale dos Tucanos ⁽¹⁾	96	1989	Sul	CEF
José Maurício Barroso (C.H. Eucaliptos)	59	1989	Nordeste	CEF
Parigot de Souza III	281	1989	Norte	CEF
Terrenos Próprios	761	1989	Diversos	CEF
Bárbara Daher – Cafezal III	264	1989	Sul	CEF
Amazonas I	33	1989	Leste	CEF
Amazonas II	10	1989	Leste	CEF
Antonio M. Nogueira (Cafezal IV)	320	1989	Sul	CEF
Armindo Guazzi	304	1989	Leste	CEF
Giovani Lunardelli	229	1989	Leste	CEF
José Bonifácio e Silva	188	1989	Leste	CEF
José M. Barroso	18	1989	Nordeste	CEF
Parigot de Souza	54	1989	Norte	CEF
Villa Antonio Benzoni Vicentini	195	1989	Norte	CEF
Jd. Itália Furlatti Choucino	52	1989	Warta	CEF
Terrenos Próprios	160	1989	Diversos	CEF
Aimará I ⁽¹⁾	96	1989	Oeste	CEF
Aimará II ⁽¹⁾	96	1989	Oeste	CEF
Itaoca II (Jamaica B2) ⁽¹⁾	48	1989	Oeste	CEF
Itaoca III (Jamaica B3) ⁽¹⁾	48	1989	Oeste	CEF
Itaoca IV (Jamaica A) ⁽¹⁾	64	1989	Oeste	CEF
Sérgio Antonio	24	1990	Leste	COHAB
José Belinati	133	1991	Norte	COHAB
Farid Libos	474	1992	Nordeste	CEF

continua

PERFIL DO MUNICÍPIO DE LONDRINA – 2008 (Ano-Base 2007)

TABELA 103 - DISTRIBUIÇÃO DE UNIDADES, POR CONJUNTO HABITACIONAL, NO MUNICÍPIO DE LONDRINA - ATÉ 2007

CONJUNTO HABITACIONAL	NÚMERO DE UNIDADES	ANO DE ENTREGA	LOCALIZAÇÃO (REGIÃO)	PROCEDÊNCIA DE RECURSOS	conclusão
Hilda Mandarin I	383	1992	Norte	CEF	
Hilda Mandarin II	348	1992	Norte	CEF	
Jardim Alexandre Urbanas	500	1992	Sudeste	CEF	
Jesualdo Garcia Pessoa	151	1992	Nordeste	CEF	
Santiago II	93	1992	Noroeste	CEF	
Santiago II – A	124	1992	Noroeste	CEF	
Jamile Dequech	393	1992	Sul	CEF	
Marísia II – 1ª etapa	48	1995	Norte	COHAB	
Marísia	37	1995	Norte	COHAB	
Vale do Cambezinho	58	1996	Sudeste	COHAB	
Marísia II – 2ª Etapa	26	1996	Norte	COHAB	
Marísia II – 3ª Etapa	33	1996	Norte	COHAB	
Hilda Mandarin	10	1997	Norte	COHAB	
João Turquino ⁽²⁾	185	1999	Oeste	COHAB	
Condomínio Residencial Ilha Bela ⁽³⁾	360	2000	Leste	COHAB	
Residencial Horizonte ⁽²⁾	344	2001	Norte	COHAB	
Residencial Aurora Tropical ⁽³⁾	204	2001	Oeste	COHAB	
Residencial Ilha do Mel PAR – CEF	42	2005	Leste	PAR – CEF	
Residencial Pioneiros – PAR – CEF	176	2005	Leste	PAR – CEF	
Residencial Lindóia – PAR – CEF	174	2005	Leste	PAR – CEF	
Jardim Monte Cristo	177	2006	Leste	COHAB	
Jardim Nova Esperança	28	2006	Sul	COHAB	
Jardim Barcelona	07	2006	Norte	COHAB	
Vila Rural – Irerê	2	2006	Irerê	COHAPAR	
Vila Rural – Guaravera	1	2006	Guaravera	COHAPAR	
Jardim Nova Esperança	28	2007	Sul	COHAB	
Jardim Monte Cristo	54	2007	Leste	COHAB	
Jardim Felicidade II e III etapa	85	2007	Norte	COHAB	
TOTAL	29 661	-	-	-	-

FONTE: Companhia de Habitação de Londrina - COHAB-LD

(1) Apartamentos.

(2) Casas.

(3) Sobrados Geminados.

Organização dos dados: PML/SEPLAN/DP/Gerência de Pesquisas e Informações

TABELA 104 – CONJUNTOS HABITACIONAIS CONSTRUÍDOS PELO INOCOOP/COHABAN NO MUNICÍPIO DE LONDRINA

DISCRIMINAÇÃO	NÚMERO DE UNIDADES	ANO DE ENTREGA
Santos Dumont ⁽¹⁾	60	1975
Orion	231	1976
Antares	340	1978
Lindóia	588	1979
Igapó	105	1981
Santa Rita I	245	1983
Santa Rita II	223	1985
Água Verde ⁽¹⁾	144	1987
Novo Horizonte ⁽¹⁾	144	1988
Santa Rita III ⁽¹⁾	144	1989
Ana Carolina ⁽¹⁾	80	1990
Santa Rita IV	298	1991
Daniella ⁽¹⁾	80	1992
Santos Dumont ⁽¹⁾	486	1996
TOTAL	3 168	-

FONTE: INOCOOP/COHABAN

Organização dos dados: PML/SEPLAN/DP/Gerência de Pesquisas e Informações

(1) Apartamentos.

TABELA 105 - CONJUNTOS HABITACIONAIS FINANCIADOS PELA COHAPAR NO MUNICÍPIO DE LONDRINA

DISCRIMINAÇÃO	NÚMERO DE UNIDADES	ANO DE ENTREGA
Novo Aeroporto	47	1967
Londrina – Três Marcos	20	1968
Café	228	1968
Jardim Florada (São Luiz)	32	1995
Jardim Taquara (Maravilha)	17	1995
Conj. Habitacional José Giordano	524	1996
Moradias Cabo Frio	⁽¹⁾ 94	1998
Moradias Cabo Frio	⁽²⁾ 441	1999
Moradias Cabo Frio XX	19	2000
Moradias Cabo Frio XXI	13	2000
Moradias Cabo Frio XXII	19	2000
Moradias Ribeirão do Pinhal	27	2000
Vila Rural Londrina/Paiquerê	47	2000
Vila Rural Londrina/Guairacá	35	2000
Vila Rural Londrina/Guaravera	53	2001
Vila Rural Londrina/Lerroville	46	2001
Vila Rural Londrina III	80	2002
Vila Rural - Irerê	2	2006
Vila Rural – Guaravera	1	2006
TOTAL	1 745	-

FONTE: Companhia de Habitação do Paraná – COHAPAR

Organização dos dados: PML/SEPLAN/DP/Gerência de Pesquisas e Informações

(1) Apartamentos = 80; Sobrados = 14.

(2) Casas = 269; Apartamentos = 158; Sobrados = 14.

TABELA 106 - CONJUNTOS HABITACIONAIS CONSTRUÍDOS ATRAVÉS DO IPE NO MUNICÍPIO DE LONDRINA

DISCRIMINAÇÃO	NÚMERO DE UNIDADES	ANO DE ENTREGA
Residencial Margens do Igapó ⁽¹⁾	210	1988
Residencial Nova Era ⁽¹⁾	96	1988
Residencial Interlagos ⁽¹⁾	96	1988
Residencial Tietê ⁽¹⁾	300	1988
Residencial Arthur Thomas ⁽¹⁾	92	1989
TOTAL	794	-

FONTE: IPE

NOTA: Agente Financeiro: BANESTADO.

Organização dos dados: PML/SEPLAN/DP/Gerência de Pesquisas e Informações

(1) Apartamentos.

TABELA 107 - CONJUNTOS HABITACIONAIS CONSTRUÍDOS ATRAVÉS DA CAAPSML NO MUNICÍPIO DE LONDRINA

DISCRIMINAÇÃO	NÚMERO DE UNIDADES	ANO DE ENTREGA
Residencial Vale do Cambezinho I ⁽¹⁾	96	1989
Residencial Vale do Cambezinho II ⁽¹⁾	90	1989
Residencial Vale do Cambezinho III ⁽¹⁾	90	1989
Residencial Vale dos Tucanos ⁽¹⁾	96	1989
Residencial Aimará I ⁽¹⁾	96	1989
Residencial Aimará II ⁽¹⁾	96	1989
TOTAL	564	-

FONTE: Caixa de Assistência, Aposentadoria e Pensões dos Servidores Municipais de Londrina - CAAPSML

NOTA: Agente Financeiro: COHAB-LD.

Organização dos dados: PML/SEPLAN/DP/Gerência de Pesquisas e Informações

(1) Apartamentos.

TABELA 108 – HABITAÇÃO POPULAR NO MUNICÍPIO DE LONDRINA: ASSENTAMENTOS E FAVELAS – ÁREAS APTAS A SEREM REGULARIZADAS – DEZEMBRO 2007

LOCALIZAÇÃO	NÚMERO DE FAMÍLIAS	NÚMERO DE PESSOAS	REGIÃO	ANO DE OCUPAÇÃO	ANO DE URBANIZAÇÃO
Conj. Resid. Aurelino Manoel da Costa – Distrito de Guaravera	24	84	Distrito	1996	1998
Jardim das Bananeiras – próximo à Vila Ricardo	29	106	Leste	1994	1995
Jardim dos Campos (ao lado do C. H. Aquiles Stenghel)	210	735	Norte	1996	1997
Jardim Franciscato I	202	707	Sul	1978	1982
Jardim Franciscato II	94	329	Sul	1978	1988
Jardim Kobayashi	31	109	Sul	1994	1999
Jardim Leste-Oeste/Favela Vila Rica	197	690	Oeste	1966	1993
Jardim das Paineiras (Fundo de Vale do C. H. Hilda Mandarino)	43	151	Norte	1997	1997
Jardim Rosa Branca I	140	490	Leste	1976	1995-1996
Jardim Rosa Branca II	19	67	Leste	1983	1995-1996
Jardim Santa Inês	35	123	Leste	1985	1994-1995
Jardim Santa Mônica	32	112	Leste	1986	1991-1995
Jardim São Marcos	160	560	Sul	1996	1997
Jardim Sérgio Antonio	24	84	Leste	1973	1987
Jardim União da Vitória V	100	305	Sul	1985	1998
Remanescente do C. H. Vivi Xavier	50	175	Norte	1998	1998
Jardim Campos Verdes (Cambe)	345	1208	Oeste	1994	1998
Vila Marizia II	68	238	Centro	1966	1994-1997
Jardim Monte Cristo	471	1649	Leste	1996	2005
Jardim Morar Melhor	66	231	Sul	1996	1997
Jardim Santa Fé	356	1246	Leste	1992	1994
Jardim Quati	46	161	Norte	1993	1997
Jardim Novo Perobal (área Sanepar)	26	91	Sul	1998	1998
Fundo do Alto da Boa Vista	49	172	Norte	1993	1998
TOTAL	2 817	9 823	-	-	-

FONTES: Companhia de Habitação de Londrina - COHAB-LD

Habitação de Baixa Renda no Âmbito Municipal – IPPUL/1996

Organização dos dados: PML/SEPLAN/DP/Gerência de Pesquisas e Informações

(1) Famílias retiradas do Fundo de Vale do Conjunto Pindorama

PERFIL DO MUNICÍPIO DE LONDRINA – 2008 (Ano-Base 2007)

TABELA 109 – ASSENTAMENTOS E FAVELAS URBANIZADAS NO MUNICÍPIO DE LONDRINA – ÁREAS REGULARIZADAS – DEZEMBRO 2007

LOCALIZAÇÃO	NÚMERO DE FAMÍLIAS	NÚMERO DE PESSOAS	REGIÃO	ANO DE OCUPAÇÃO	ANO DE URBANIZAÇÃO
Jardim Nossa Senhora da Paz (C.H. Paranoá)	280	1 400	Oeste	1963	1979
Jardim Nova Conquista	151	755	Sul	1973	1989
Jardim Novo Perobal	246	1 230	Sul	1987	1988
TOTAL	677	3 385	-	-	-

FONTES: Companhia de Habitação de Londrina - COHAB-LD
 Habitação de Baixa Renda no Âmbito Municipal – IPPUL/1996
 Organização dos dados: PML/SEPLAN/DP/Gerência de Pesquisas e Informações

TABELA 110 - OCUPAÇÕES IRREGULARES EM ÁREAS PARTICULARES NO MUNICÍPIO DE LONDRINA – DEZEMBRO 2007

LOCALIZAÇÃO	NÚMERO DE FAMÍLIAS	NÚMERO DE PESSOAS	REGIÃO	ANO DE OCUPAÇÃO	ANO DE URBANIZAÇÃO
Favela Colosso	80	400	Oeste	1975	-
Fundo de Vale Abussafe (Vila Feliz)	45	225	Sul	2001	-
Jardim Cristal	23	115	Sul	1997	-
Nossa Senhora Aparecida (ao lado do Jardim São Jorge)	163	489	Norte	2001	-
TOTAL	311	1229	-	-	-

FONTES: Companhia de Habitação de Londrina - COHAB-LD
 Habitação de Baixa Renda no Âmbito Municipal – IPPUL/1996
 Organização dos dados: PML/SEPLAN/DP/Gerência de Pesquisas e Informações

TABELA 111 - NÚMERO DE INSCRITOS PARA CADASTRO DE AQUISIÇÃO DE MORADIA E NÚMERO DE CONTEMPLADOS – LONDRINA 2007

ANO ⁽¹⁾	NÚMERO DE INSCRITOS	NÚMERO DE CONTEMPLADOS
2006	17 056	-
2007	19 690	2 939

FONTES: PML/Companhia de Habitação de Londrina – COHAB-LD
 (1) Total de inscritos até 31/12
 Organização dos dados: PML/SEPLAN/DP/Gerência de Pesquisas e Informações

TABELA 112 - OCUPAÇÕES IRREGULARES NO MUNICÍPIO DE LONDRINA – DEZ./ 2007

LOCALIZAÇÃO	NÚMERO DE FAMÍLIAS	NÚMERO DE PESSOAS	REGIÃO	ANO DE OCUPAÇÃO
Área do Centro Comunitário do Jardim Santa Fé	20	70	Leste	1994
Área do DER	11	39	Sul	1993
Cilo III	64	224	Oeste	1990
Fazenda Refúgio	31	80	Sul	1997
Fundo de Vale da Av. Santa Mônica	6	21	Leste	1996
Fundo de Vale C. H. José Belinati	29	87	Norte	1988
Fundo de Vale da Favela Marizia	60	180	Centro	1995
Fundo de Vale da Favela Santa Inês	43	151	Leste	1996
Fundo de Vale do Jardim das Bananeiras	13	46	Leste	1996
Fundo de Vale Jardim dos Campos	10	35	Norte	2000
Fundo de Vale Jardim Primavera	107	375	Norte	1996
Fundo de Vale do Jardim Marieta	66	231	Norte	2002
Fundo de Vale do Jardim Novo Perobal	39	137	Sul	1998
Fundo de Vale do Jardim Paulista – Cantinho do Céu	68	238	Norte	1988
Fundo de Vale do Jardim Rosa Branca	36	126	Leste	2000
Fundo de Vale do Jd .Santa Fé/Horta Comunitária	91	319	Leste	1994
Fundo de Vale da Rua Ana C. Piacentini	149	522	Norte	1995
Fundo de Vale da Rua Bélgica – próximo à Cativa	46	138	Sul	1975
Fundo de Vale da Rua Café Árábica	38	133	Norte	1989
Fundo de Vale da Rua Zircônio	22	77	Leste	1975
Fundo de Vale do Resid. Santa Mônica (Chácara)	96	288	Norte	1989
Fundo de vale do Jd. Beleville	18	63	Norte	1989
Fundo de Vale do Franciscato	9	32	Sul	1997
Jardim San Rafael	106	371	Leste	1998
Fundo de Vale do Jd Quadra Norte	12	46	Norte	1999
Fundo de Vale da Rua Sérgio Antônio	26	91	Leste	1973
Jardim União da Vitória (VI, r do posto e dos Médicos)	330	1155	Sul	1998
Jardim Londrville	43	151	Oeste	1998
Jardim Morar Melhor	21	74	Norte	2001
Lixão Esquina (ao lado da Av. Teodoro Victorelli)	12	42	Leste	1992
Rua Rosa Branca (Luiz Victorelli)	24	84	Leste	2001
Vila Ricardo (próximo à Escola)	21	74	Leste	1992
TOTAL	1 667	5 700	-	-

FONTES: Companhia de Habitação de Londrina - COHAB-LD

Organização dos dados: PML/SEPLAN/DP/Gerência de Pesquisas e Informações

6.4 SAÚDE

PERFIL DO MUNICÍPIO DE LONDRINA – 2008 (Ano-Base 2007)

TABELA 113 – UNIDADES BÁSICAS DE SAÚDE DO MUNICÍPIO DE LONDRINA – 2007

Nº	NOME E ENDEREÇO	ANO DE IMPLANTAÇÃO	Nº DE MÉDICOS	Nº DE ENFERMEIROS	Nº DOS DEMAIS ATENDENTES	POPULAÇÃO ABRANGÊNCIA 2007	POPULAÇÃO SIAB	Nº DE ATENDIMENTOS	Nº DE AGENTES COMUNITÁRIOS	Nº TOTAL ATENDIM. DE AG. COMUNITÁRIOS	MÉDIA DE ATEND. POR AGE.COMUNITÁRIO.	TELEFONE
REGIÃO CENTRAL												
1	CENTRO SOCIAL URBANO " DR ODY SILVEIRA" R. Atilio Escudeler,283 vila Portuguesa	1979	5	2	15	9 761	5 748	94 459	8	16 630	2 079	3379-0878
2	VILA BRASIL/FLORIDA "DR AROLDO M. SARDENBERG" Rua Argentina, 600	1988	3	3	6	19 331	5 470	98 922	7	9 250	1 321	3379-0882
3	CENTRO "CLAIR A PAVAN" AV. São Paulo, 702	2004	3	3	20	39 477	4 113	131 604	7	7 427	1 061	3379-0871
4	VILA CASONI " DR NEWTON LEOPOLDO DA CÂMARA" Av. Dez de Dezembro, 580	1992	7	4	22	1 1243	8 808	109 604	11	31 050	2 823	3379-0768
5	VILA DA FRATERNIDADE Rua Santa Madalena, 89	1970	2	1	6	4 894	3 323	76 693	4	5 378	1 345	3379-0770
6	VILA NOVA " LUIZ MARQUES DE MENDONÇA" Rua CABO VERDE, 95	1977	4	3	11	8 458	6 622	94 989	9	16 479	1 831	33790771
REGIÃO NORTE												
7	C. H. AQUILES STHENGHEL "MARIA ANIDEJE DE MELLO" GUIMARÃES R. Vergílio Perin, 789	1986	4	5	24	17 616	7 733	226 272	14	26 247	1 875	3379-0859
8	C. H. CHEFE NEWTON GUIMARÃES/PARATI " DR BRUNO P.FILHO" Rua Pintores, 73	1986 (Nova 2002)	4	4	16	8 286	8 429	148 106	13	24 136	1 857	3379-0875
9	C. H. JOÃO PAZ "MARCIA ANDREONI D.BEDROSSIAN" R. Francisco Marques de Oliveira, 800	1980 (Nova 1999)	4	4	15	11 926	6 540	137 998	9	16 040	1 782	3379-0892
10	C. H. MARIA CECILIA " DR ORLANDO VICENTINI" Rua Eugênio Gayon, 835	1985 (Nova 1992)	15	5	38	18 865	8 660	356 483	11	20 086	1 826	3379-0732
11	C. H. MILTON GAVETI Rua Alberto Preto, 75	1987 (Reinaug. 96)	2	2	13	7 961	4 670	94 854	5	12 996	2 599	3379-0737
12	C. H. PARIGOT DE SOUZA " DR MOURO R R. BERGONSE" R. Saul Elkind, 1259	1988 (Reinaug.96)	3	13	16	12 242	8 770	99 490	12	14 280	1 190	3379-0749
13	C. H. RUY VIRMOND CARNASCIALLI Rua da Esperança, 98	1978	4	2	16	9 937	5 573	109 799	6	10 825	1 804	3379-0869
14	C. H. VIVI XAVIER "DR JUSTINIANO C. DA SILVA" R Maysa, 411	1988	4	4	21	13 548	6 797	182 425	12	26 643	2 220	3379-0775
15	IMAGAWA/CABO FRIO Rua Cacilda Nasralla Neme, 599	2004	4	4	13	10 976	9 080	12 4274	9	15 562	1 729	3379-0886
REGIÃO SUL												
16	C. H. ANÍBAL S. CABRAL (CAFEZAL) Av. P. Abrahan Lincoln, 65	1983	5	4	21	17 905	9 069	174 111	11	36 753	3 341	3379-0865

continua

PERFIL DO MUNICÍPIO DE LONDRINA – 2008 (Ano-Base 2007)

TABELA 113 – UNIDADES BÁSICAS DE SAÚDE DO MUNICÍPIO DE LONDRINA – 2007

continuação

Nº	NOME E ENDEREÇO	ANO DE IMPLANTAÇÃO	Nº DE MÉDICOS	Nº DE ENFERMEIROS	Nº DOS DEMAIS ATENDENTES	POPULAÇÃO ABRANGÊNCIA 2007	POPULAÇÃO SIAB	Nº DE ATENDIMENTOS	Nº DE AGENTES COMUNITÁRIOS	Nº TOTAL ATENDIM. DE AG. COMUNITÁRIOS	MÉDIA DE ATEND. POR AGE.COMUNITÁRIO.	TELEFONE
17	JARDIM ITAPOÁ " M.W.K.KELLOG" R. Benedito José Theodoro, 259	1984 (Nova 1998)	4	3	26	11 772	9 820	14 4928	12	32 220	2 685	3379-0887
18	JARDIM PIZA/ROSEIRA " DRA MARIA DO SOCORRO N.BRITO" Rua Veneza, 546	1979	4	4	18	13 857	10 656	18 5137	13	17 952	1 381	3379-0754
19	JARDIM UNIÃO DA VITÓRIA " ORLANDO CESTARI" Rua 19 de abril, 55	1995	9	4	35	10 358	8 976	380 404	12	29 602	2 467	3379-0765
20	PARQUE DAS INDÚSTRIAS " DR WALTER ZAMARIAN" R. Firmino L. Oliveira, 424	1980	7	2	17	7 646	4 129	70 359	6	12 737	2123	3379-0753
21	PARQUE OURO BRANCO " DR LUIZ CARLOS JEOLÁS" Rua Flor dos Alpes, 570	1985	4	2	16	9 280	9 120	170 906	8	19 070	2 384	3379-0743
22	PARQUE GUANABARA " DR. IBRAHIM SOUBHIA" Rua Valparaiso, 189	1995	3	4	7	16 332	5 799	70 687	6	11 809	1 968	3379-0883

REGIÃO LESTE

23	C. H. ARMINDO GUAZZI " DR PAULO ROBERTO MOITA" Av. São João, 4 321	1999	6	4	22	15 975	12 218	182 822	13	20 031	1 541	3379-0862
24	C. H. ERNANI MOURA LIMA " DOM ELDER CAMARA" R. Gerônimo Máximo, 30	1987	3	1	13	7 221	2 623	67 511	3	4 321	1 440	3379-0881
25	C. H. LINDÓIA " IRMÃ MARIA O.KNEER" Av. das Maritacas, 1 800	1992	7	3	18	10 069	7 829	126 648	9	19 660	2 184	3379-0896
26	C. H. MISTER THOMAS Rua Itália Choucino, 75	1988	4	1	7	3 879	2 213	79 458	3	9 930	3 310	3379-0738
27	C. H. NOVO AMPARO R. Av.Pref Milton Ribeiro Menezes, 55	2004	4	1	12	4 306	3 491	58 585	4	7 429	1 857	3379-0742
28	JARDIM ELDORADO Rua Pitágoras	1980	3	2	10	9 256	6 848	11 4545	7	12 149	1 736	3379-0879
29	JD. IDEAL/PIL "ARMANDO P ALEGRE" Rua Ametista, 49	2005	4	1	10	3768	2 482	5 1937	3	4 014	1338	3379-0884
30	JARDIM MARABÁ " DR EUGÊNIO MOLIM" Rua das Goiabeiras, 385	1988 (Reinaug.96)	5	4	25	14 327	10 973	13 5015	13	28 767	2 213	3379-0730
31	JARDIM MONTE CARLO (SAN IZIDRO)" JULINDA F. DA CUNHA PEREIRA" R. Maria José Carneiro, 85	1988	3	2	6	5 916	6 564	7 9421	5	8 014	1 603	3379-0760
32	VILA RICARDO Rua Rosa Branca, 246 PARQUE GUANABARA " DR. IBRAHIM SOUBHIA" Rua Valparaiso, 189	1986	3	2	8	8 760	4 093	56 318	6	12 958	2 160	3379-0772

continua

PERFIL DO MUNICÍPIO DE LONDRINA – 2008 (Ano-Base 2007)

TABELA 113 – UNIDADES BÁSICAS DE SAÚDE DO MUNICÍPIO DE LONDRINA – 2007

												continuação
Nº	NOME E ENDEREÇO	ANO DE IMPLANTAÇÃO	Nº DE MÉDICOS	Nº DE ENFERMEIROS	Nº DOS DEMAIS ATENDENTES	POPULAÇÃO ABRANGÊNCIA 2007	POPULAÇÃO SIAB	Nº DE ATENDIMENTOS	Nº DE AGENTES COMUNITÁRIOS	Nº TOTAL ATENDIM. DE AG. COMUNITÁRIOS	MÉDIA DE ATEND. POR AGE.COMUNITÁRIO.	TELEFONE
REGIÃO OESTE												
33	C. H. AVELINO A. VIEIRA (PANISSA) R. Ginástica Olímpica , 195	1988 (Reinaug. 1996)	6	5	26	13 722	7 834	119 629	10	22 886	2 289	3379-0748
34	JARDIM BANDEIRANTES " DR RUI VIANA JUNIOR" Av. Serra do Boi , 149	1977 (Nova 1998)	4	3	16	15 113	12 909	33 1165	15	23 783	1 586	3379-0863
35	JARDIM LEONOR " HEBERT DE SOUZA, BETINHO" Rua Aroeira, 284	1979	21	8	46	15 444	7 707	41 2258	14	27 295	1 950	3379-0893
36	JARDIM SANTIAGO " DR EDGARD B.VALENTE" Rua Aracy Soares dos Santos, 100	1986	4	3	21	14 279	10 300	136 560	15	32 628	2 175	3379-0761
37	JARDIM DO SOL " ANISIO FIGUEIREDO" Rua Via Láctea, 877	1971	4	2	16	9 553	7 131	84 575	8	8 294	1 037	3379-0777
38	JARDIM TOKIO " CARLOS AUGUSTO M.GENEZ" Rua Juhei Muramoto, 22	1985 (Nova 2002)	5	3	17	11 470	4 286	87 070	5	5 575	1 115	3379-0764
39	PARQUE ALVORADA " DR CARLOS DA COSTA BRANCO" R. Poços de Caldas, 85	1992	4	2	18	23 702	8 278	111 445	9	23 680	2 631	3379-0858
ZONA RURAL												
40	DISTRITO DE GUARAVERA R São João, 31	1981	1	1	10	4 386	4 316	13 6475	4	10 094	2 524	3398-3161
41	DISTRITO DE IRERÉ " DR ISAO UDIHARA" R. Paraná,178	1977 (Nova 1999)	1	1	9	2 442	1 840	4 0984	2	4 716	2 358	3398-6266
42	DISTRITO DE LERROVILLE " JOÃO NICOLAU" R. Santos, 181	1978	2	2	9	4 260	3 703	6 1208	7	8 045	1 149	3398-2040
43	DISTRITO DE MARAVILHA Av. Brasil, 40	1979	1	1	4	1 037	990	1 6098	2	1 930	965	3398-8150
44	DISTRITO DE PAIQUERÉ Rua Vitório Libardi, 271	1973	2	2	12	2 954	1 377	4 6362	2	4 432	2 216	3398-6272
45	DISTRITO DE SÃO LUIZ " WALDOMIRO P.DUTRA" Rua General Osório, 296	1985	1	1	8	1 539	1 488	2 6897	2	3 812	1 906	3398-9158
46	DISTRITO DE WARTA " GERTRUDES S.HEREK" Travessa Cambé,514	1978 Reinaug. 1996	2	1	6	1 712	1 712	2 5192	2	3 947	1 974	33984214
47	PATRIMÔNIO GUAIRACÁ Rua Principal, s/n	1985	0	1	1	Pop incluída em Paiqueré	893	22 139	1	1 343	1 343	3398-6023
48	PATRIMÔNIO REGINA Rod. Mábio G. Palhano, 355	1985	1	1	2	2 278	2 375	24 027	3	1 219	406	3379-0757

continua

PERFIL DO MUNICÍPIO DE LONDRINA – 2008 (Ano-Base 2007)

TABELA 113 – UNIDADES BÁSICAS DE SAÚDE DO MUNICÍPIO DE LONDRINA – 2007

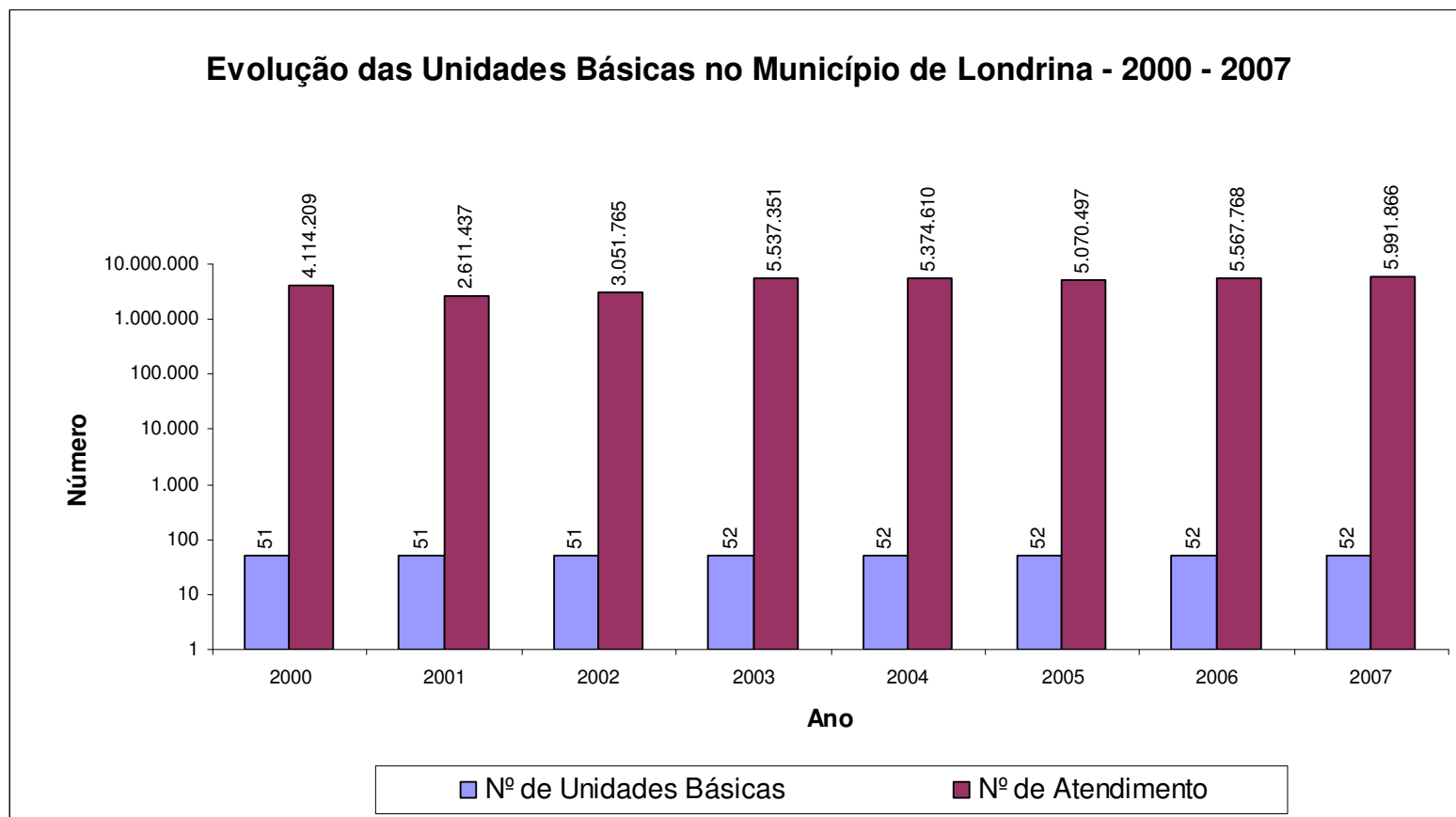
Nº	NOME E ENDEREÇO	ANO DE IMPLANTAÇÃO	Nº DE MÉDICOS	Nº DE ENFERMEIROS	Nº DOS DEMAIS ATENDENTES	POPULAÇÃO ABRANGÊNCIA 2007	POPULAÇÃO SIAB	Nº DE ATENDIMENTOS	Nº DE AGENTES COMUNITÁRIOS	Nº TOTAL ATENDIM. DE AG. COMUNITÁRIOS	MÉDIA DE ATEND. POR AGE.COMUNITÁRIO.	conclusão
												TELEFONE
48	PATRIMÔNIO SELVA Rua Reinaldo Benis, 160	1985	1	1	4	2 182	1 147	13 406	1	560	560	3379-0752
49	PATRIMÔNIO TAQUARUNA Rua Marco Antonio, 450	1988	1	0	0	Pop. Incluída em Irerê	548	9 700	1	1 467	1 467	3398-6829
50	PATRIMÔNIO TRÊS BOCAS, R. João A. R.Loures,	1988	0	0	2	Pop. Incluída em Selva	978	8 411	1	841	841	3343-2075
51	RESERVA INDÍGENA APUCARANINHA "MARIA VAGANH" Reserva Indígena Apucarantina	1988	2	1	4	1 450	0	43 501	3	0	0	3399-6526
	TOTAL	-	209	142	754	502 671	297 051	5 991 866	377	726 992	93 565	-

FONTE: PML/Autarquia Municipal de Saúde – AMS

Organização dos dados: PML/SEPLAN/DP/Gerência de Pesquisas e Informações

(1)Na Reserva Indígena Apucarantina está incluso o posto avançado do Barreiro

GRÁFICO 7



FONTE: PML/Autarquia Municipal De Saúde - AMS
 Organização Dos Dados: PML/SEPLAN/DP/Gerência De Pesquisa E Informação

PERFIL DO MUNICÍPIO DE LONDRINA – 2008 (Ano-Base 2007)

TABELA 114 - HOSPITAIS DO MUNICÍPIO DE LONDRINA – 2007

Nº	DISCRIMINAÇÃO	ESPECIALIDADE	NÚMERO DE LEITOS TOTAL ⁽¹⁾	SUS
1.	Clínica das Palmeiras R. das Açucenas, 700 – Jardim Colina Verde - F: 3328-8484	Psiquiatria	40	0
2.	Clínica Psiquiátrica Comunitária Villa Normanda S/C Ltda R. Castro Alves, 747 – Jardim Shangri-Lá A - F: 3327-1460	Psiquiatria	65	65
3	Clínica Psiquiátrica de Londrina Ltda (Sanatório Shangri-lá) Av. Universo, 92 – Jardim Shangri-Lá A - Fone: 3327-5858	Psiquiatria	240	200
4	Hospital do Coração R. Paes Leme, 1 351 – Jardim Ipiranga – Fone: 3315-2000	Cardiologia	30	0
5	Hospital Dr. Anísio Figueiredo (Zona Norte) R. da Cegonha, 200 – C. H. Violin – Fone: 3326-4660	Geral	56	56
6	Hospital Dr. Eulalino I. Andrade (Zona Sul) R. das Orquídeas, 75 – Parque Ouro Branco - F: 3341-8206	Geral	41	41
7	Hospital Evangélico de Londrina (HEL) Av. Bandeirantes, 618 – Jardim Ipiranga – Fone: 3378-1010	Geral	217	124
8	Hospital Infantil Sagrada Família ⁽³⁾ Rua Pernambuco, 1 264 – Centro – Fone: 3373-1900	Pediatria	-	-
9	Hospital Mafalda Kallas Ltda Av. Bandeirantes, 1 200 - Jardim Ipiranga - Fone: 3322-3982	Cirurgia Plástica	18	0
10	Hospital Mater Dei R. Senador Souza Naves, 1 681 – Centro – Fone: 3373-1300	Geral	86	0
11	Hospital da Mulher S/C LTDA Rua Mato Grosso, 1 114 – Centro – Fone: 3324-3838	Ginecologia/ Obstetrícia/ Cirurgia Plástica	11	0
12	Hospital de Olhos de Londrina – HOFTALON R. Senador Souza Naves, 648 – Centro – Fone: 3356-6000	Oftalmologia	9	6
13	Hospital Ortopédico de Londrina Ltda Av. Duque de Caxias, 2 575 – Centro – F: 3323-7144	Ortopedia	16	5
14	Hospital de Otorrino de Londrina S/C Ltda R. Senador Souza Naves, 1 110 – Centro – F: 3323-8140	Otorrinolaringologia	18	0
15	Instituto do Câncer de Londrina (ICL) R. Lucilla Ballalai, 212 – Jardim Petrópolis - F: 3341-2600	Oncologia	112	104
16	Hospital Universitário Regional do Norte do Paraná (HURNP) Av. Robert Koch, 60 – Vila Operária – Fone: 3371-2000	Geral	311	305
17	Irmandade da Santa Casa de Londrina (ISCAL) R. Espírito Santo, 523 – Centro - Fone: 3373-1500	Geral	255	172
18	Maternidade Municipal Lucilla Ballalai Av. Jacob Bartolomeu Minatti, 350 – Centro - F: 3339-8090	Obstetrícia	39	39
19	MAXWEL – Hospital Dia de Psiquiatria R. Piauí, 1 114 – Centro – Fone: 3323-0119	Psiquiatria	40	30
20	Centro de Atenção Psicossocial – CAPS R Alba Bortoletti Clivati, 186 Fone: 3347-8065	Psiquiatria	5	5
21	Instituto da Visão R Senador Souza Naves, 751 Fone:3322-2044	Oftalmologia	6	0
	TOTAL		1603	1152

FONTE: PML/Autarquia Municipal de Saúde – AMS

Organização dos dados: PML/SEPLAN/DP/Gerência de Pesquisas e Informações

(1) Estão incluídos neste quantitativo os leitos de U.T.I.

(2) O atendimento de clínica médica é apenas ambulatorial.

(3) Os leitos constam no cadastro da ISCAL.

PERFIL DO MUNICÍPIO DE LONDRINA – 2008 (Ano-Base 2007)

TABELA 115 – SERVIÇOS ODONTOLÓGICOS DO MUNICÍPIO DE LONDRINA – 2007

Nº	NOME E ENDEREÇO	REGIÃO/ ANO DE IMPLAN- TAÇÃO	NÚMERO DE PROFISSIONAIS			NÚMERO DE					FAIXA ETÁRIA ATENDIDA	HORÁRIO DE ATEN- DIMENTO
			Odon- tólogos	THD ⁽¹⁾	ACD ⁽²⁾	Atendi- mentos	Procedimentos			Tratamento Completo		
							Clínicos	Coletivos	Palestras			
1	CAIC DOLLY JESS TORRESIN Rod. João Alves da Rocha Loures, 3 655 Fone: 3341-3378	Sul/2001	1	-	1	320	347	-	-	-	0 a 14 anos	7h00-13h00
2	CENTRO SOCIAL URBANO R. Atilio Scudeler, 283 – Fone: 3329-0025 CIDI ⁽³⁾	Centro/1979	2	1	3	2 622	15 001	332	24	1 183	0 a 14 anos e gestantes	7h00-19h00
3	R. Alameda Manoel Ribas, 1 – Fone: 3323-7010	Centro/2001	1	-	1	503	1 232	-	-	-	Todas	8h00-12h00 14h00-18h00
4	C. H. ANÍBAL S. CABRAL (CAFEZAL) Av. Pres. Abraham Lincoln, 65 - Fone: 3342-3123	Sul/1990	2	1	4	1 605	6 854	944	39	979	0 a 14 anos e gestantes	7h00-19h00
5	C. H. AQUILES STENGHEL GUIMARÃES R. Vergílio Perin, 789 - Fone: 3326-4436	Norte/1993	2	1	4	2 769	11 962	402	185	1 909	0 a 14 anos e gestantes	7h00-19h00
6	C. H. ARMINDO GUAZZI Av. São João, 4 321 - Fone: 3329-3040	Leste/1999	2	1	4	2 756	9 794	275	16	1 603	0 a 14 anos e gestantes	7h00-19h00
7	C. H. AVELINO A. VIEIRA (PANISSA) R. Valquiria Vaz, 125 - Fone: 3338-1646	Oeste/1989	1	1	3	1 509	5 442	2 580	87	1 135	0 a 14 anos e gestantes	7h00-19h00
8	C. H. ERNANI MOURA LIMA R. Gerônimo Máximo, 30 - Fone: 3339-4165	Leste/1992	2	-	3	2 151	9 830	127	-	1 433	0 a 14 anos e gestantes	7h00-19h00
9	C. H. JOÃO PAZ R. José G. Rodrigues, 90 - Fone: 3329-5431	Norte/1987	2	-	2	2 662	11 719	-	38	1 337	0 a 14 anos e gestantes	7h00-19h00
10	C. H. LINDÓIA Av. das Maritacas, 1 800 - Fone: 3325-5530	Leste/1992	2	2	4	3 694	19 603	1 125	23	2 228	0 a 14 anos e gestantes	7h00-19h00
11	C. H. MARIA CECÍLIA R. Eugênio Gayon, 835 - Fone: 3336-5433	Norte/1992	2	2	5	3 475	15 272	412	62	1 631	0 a 14 anos e gestantes	7h00-19h00
12	C. H. MILTON GAVETTI R. Alberto Preto, 75 - Fone: 3337-2729	Norte/1996	2	1	3	2 688	9 918	840	3	1 631	0 a 14 anos e gestantes	7h00-19h00
13	C. H. PARIGOT DE SOUZA R. Claudeth de Souza, 1.259 - Fone: 3348-8039	Norte/1990	2	1	4	2 273	11 685	680	35	1 504	0 a 14 anos e gestantes	7h00-19h00
14	C. H. RUY VIRMOND CARNASCIALLI R. da Esperança, 98 - Fone: 3348-5478	Norte/1990	2	1	5	3 345	14 792	492	35	806	0 a 14 anos e gestantes	7h00-19h00
15	C. H. VIVI XAVIER R. Maysa, 411 - Fone: 3348-8171	Norte/1995	2	1	4	3 430	15 484	509	18	1 822	0 a 14 anos e gestantes	7h00-19h00

Continua

PERFIL DO MUNICÍPIO DE LONDRINA – 2008 (Ano-Base 2007)

TABELA 115 – SERVIÇOS ODONTOLÓGICOS DO MUNICÍPIO DE LONDRINA – 2007

Nº	NOME E ENDEREÇO	REGIÃO/ ANO DE IMPLAN- TAÇÃO	NÚMERO DE PROFISSIONAIS			NÚMERO DE					FAIXA ETÁRIA ATENDIDA	HORÁRIO DE ATEN- DIMENTO
			Odon- tólogos	THD ⁽¹⁾	ACD ⁽²⁾	Atendi- mentos	Procedimentos			Tratamento Completo ⁽⁹⁾		
							Clínicos	Coletivos	Palestras			
16	DISTRITO DE IRERÉ – C.E.I. São José R. Antonio Calheiros, s/n.º - Fone: 3398-6266	Rural/1988	1	1	2	773	4 265	3 863	-	251	0 a 14 anos e gestantes	7h00-13h00
17	DISTRITO DE MARAVILHA Av. Brasil, 40 - Fone: 3398-8150	Rural/1994	1	-	1	791	4 238	7 904	-	247	0 a 14 anos e gestantes	7h00-13h00
18	DISTRITO DE PAIQUERÉ Rua Vitório Libardi, 271 - Fone: 3398-6272	Rural/1991	1	1	2	666	4 126	1 291	21	293	0 a 14 anos e gestantes	7h00-13h00
19	DISTRITO DE SÃO LUIZ R.Gen Osório, 296 – Fone: 3398-9158	Rural/2002	1	1	2	1 002	2 866	1 274	7	558	0 a 14 anos e gestantes	7h00-13h00
20	DISTRITO DE WARTA R. Londrina, 570 - Fone: 3398-4214	Rural/1993	1	-	1	694	3 086	-	32	209	0 a 14 anos e gestantes	7h00-13h00
21	EPESMEL ⁽⁴⁾ R. Angelina R. Vezozzo, 85 - Fone: 3325-4128	Leste/1977	1	-	1	362	368	-	-	-	7 a 17 anos	7h30-13h30
22	JARDIM BANDEIRANTES R. Serra da Graciosa, 700 - Fone: 3328-8134	Oeste/1990	2	1	3	2 588	9 695	425	46	1 367	0 a 14 anos e gestantes	7h00-19h00
23	JARDIM ITAPOÁ R. Benedito José Theodoro, 259 – F: 3341-0656	Sul/1998	2	1	4	2 934	12 200	283	32	1 397	0 a 14 anos e gestantes	7h00-19h00
24	JARDIM LEONOR R. Aroeira, 284 - Fone: 3338-4598	Oeste/1990	2	3	6	3 169	15 227	144	33	2 270	0 a 14 anos e gestantes	7h00-19h00
25	JARDIM MARABÁ R. das Goiabeiras, 385 - Fone: 3337-1181	Leste/1990	3	2	4	4 108	19 381	62	1	2 668	0 a 14 anos e gestantes	7h00-19h00
26	JARDIM PIZA/ROSEIRA Rua Veneza, 546 - Fone: 3341-8039	Sul/1996	2	1	5	2 252	9 349	45	4	1 105	0 a 14 anos e gestantes	7h00-19h00
27	JARDIM SANTIAGO R. Figueira, 1 330 - Fone: 3328-0318	Oeste/1990	2	2	6	3 257	16 740	3 185	46	1 902	0 a 14 anos e gestantes	7h00-19h00
28	JARDIM TÓKIO R. Juhei Muramoto, 24 - Fone: 3338-0739	Oeste/1987	2	1	4	2 455	10 063	148	20	1 566	0 a 14 anos e gestantes	7h00-19h00
29	JARDIM UNIÃO DA VITÓRIA R. 19 de abril, 95 – Fone: 3341-0481	Sul/1995	2	1	5	4 534	18 480	-	-	2 248	0 a 14 anos e gestantes	7h00-19h00
30	LAR ANÁLIA FRANCO Av. Anália Franco, 33 – Cervejaria Fone: 3325-8060	Leste/1978	1	-	1	1 095	4 464	673	5	235	0 a 14 anos	7h00-13h00
31	MATERNIDADE (GRUPO PREVENÇÃO) ⁽⁵⁾ Rua Santa Catarina, 584 – Fone: 3376-1800	Centro/2002	-	1	-	2 854	-	0	0	-	0 a 14 anos e gestantes	7h00-19h00
32	PARQUE ALVORADA R. Poços de Caldas, 85 - Fone: 3327-1544	Oeste/1992	2	1	4	3 018	15 777	575	65	1 712	0 a 14 anos e gestantes	7h00-19h00

continuação

Continua

PERFIL DO MUNICÍPIO DE LONDRINA – 2008 (Ano-Base 2007)

TABELA 115 – SERVIÇOS ODONTOLÓGICOS DO MUNICÍPIO DE LONDRINA – 2007

Continuação

Nº	NOME E ENDEREÇO	REGIÃO/ ANO DE IMPLAN- TAÇÃO	NÚMERO DE PROFISSIONAIS			NÚMERO DE					FAIXA ETÁRIA ATENDIDA	HORÁRIO DE ATEN- DIMENTO
			Odon- tólogos	THD ⁽¹⁾	ACD ⁽²⁾	Atendi- mentos	Procedimentos			Tratamento Completo ⁽⁹⁾		
							Clínicos	Coletivos	Palestras			
33	PARQUE DAS INDÚSTRIAS (PIND) R. Firmino Lemes Oliveira, 424 - Fone: 3341-0396	Sul/1990	2	1	4	2 748	15 220	1 664	55	1 817	0 a 14 anos e gestantes	7h00-19h00
34	PARQUE OURO BRANCO R. Flor dos Alpes, 570 - Fone: 3341-0093	Sul/1980	3	-	4	1 970	6 436	216	15	1 005	0 a 14 anos e gestantes	7h00-19h00
35	RESERVA INDÍGENA Reserva Indígena do Apucarantina - Fone: 9943-8095	Rural/1994	1	-	1	914	2 544	2 635	-	32	Todas	40HS/ semanais
36	VILA CASONI Av. 10 de Dezembro, 580 - Fone: 3329-3126	Centro/1992	3	2	5	2 212	9 694	405	24	1 788	0 a 14 anos e gestantes	7h00-19h00
37	CEO (CENTRO ESPECIALID. ODONTOLÓG.) ⁽⁶⁾ Av. Duque de Caxias, 3.970	Centro/2004	14	2	17	10 739	28 540	-	0	1 453	Todas	7h00-21h00
	TOTAL	-	76	35	132	90 737	371 694	33 510	971	43 324	-	-

Nº	NOME E ENDEREÇO	REGIÃO/ ANO DE IMPLAN- TAÇÃO ⁽³⁾	NÚMERO DE PROFISSIONAIS			NÚMERO DE					FAIXA ETÁRIA ATENDIDA	HORÁRIO DE ATEN- DIMENTO
			Odon- tólogos	THD ⁽¹⁾	ACD ⁽²⁾	Atendi- mentos	Procedimentos			Visita Domiciliar ⁽¹⁰⁾		
							Clínicos	Coletivos	Palestras			
1	C. H. AQUILES STENGHEL GUIMARÃES R. Vergílio Perin, 789 – Fone: 3326-4436	PSF/2003	1	-	1	1624	4491	39	10	150	Todas	10h-13h00 14h-19h00
2	C. H. AVELINO A. VIEIRA (PANISSA) R. Valquíria Vaz, 125 - Fone: 3338-1646	PSF/2003	2	-	2	1127	4237	1	14	127	Todas	10h-13h00 14h-19h00
3	C. H. CHEFE NEWTON GUIMARÃES R. Café Bourbon, s/nº - Fone: 3348-8168	Norte/2003 (PSF)	3	-	2	4600	16465	270	3	19	Todas	7h-18h00
4	DISTRITO DE GUARAVERA Av. São João, 31 - Fone: 3398-3161	Rural/2004 (PSF)	1	-	1	1183	5130	111	2	87	Todas	7h-16h00
5	DISTRITO DE LERROVILLE R. Pres. Castelo Branco, 181 - Fone: 3398-2040	Rural/1990 PSF	1	-	2	2381	9839	577	24	124	Todas	7h-16h00
6	JARDIM ELDORADO R. Pitágoras, 188 – Fone: 3325-7948	Leste/2003 (PSF)	1	-	1	2167	7853	700	39	125	Todas	8h-12h00 13h-17h00
7	JARDIM TÓKIO R. Juhei Muramoto, 24 - Fone: 3338-0739	Oeste/2003 (PSF)	1	-	1	2255	7822	-	14	14	Todas	10h -13h00 14h-19h00
8	JARDIM UNIÃO DA VITÓRIA R. 19 de abril, 55 – Fone: 3341-0481	Sul/2003 (PSF)	1	-	1	2716	6468	-	-	-	Todas	12h-16h00 17h-21h00
9	JARDIM IDEAL /VILA RICARDO R. Ametista, 419 – Fone: 3336-5354	Leste/2005 (PSF)	1	-	1	1 828	4 770	4	66	36	Todas	8h-12h00 13h-17h00 continua

PERFIL DO MUNICÍPIO DE LONDRINA – 2008 (Ano-Base 2007)

TABELA 115 – SERVIÇOS ODONTOLÓGICOS DO MUNICÍPIO DE LONDRINA – 2007

Nº	NOME E ENDEREÇO	REGIÃO/ ANO DE IMPLAN- TAÇÃO ⁽³⁾	NÚMERO DE PROFISSIONAIS			Atendi- mentos	NÚMERO DE				FAIXA ETÁRIA ATENDIDA	HORÁRIO DE ATEN- DIMENTO
			Odon- tólogos	THD ⁽¹⁾	ACD ⁽²⁾		Procedimentos			Visita Domiciliar ⁽¹⁰⁾		
							Clínicos	Coletivos	Palestras			
10	JARDIM DO SOL R. Via Láctea, 877 Fone:3328-0746	Oeste/2005 (PSF)	3	-	3	2764	10446	1463	1	-	Todas	7h-16h00
11	IMAGAWA /CABO FRIO R. Cacilda Nasralla Neme, 599 Fone:3328-3611	Norte/2005 (PSF)	1	-	1	1867	6355	17	2	34	Todas	8h-12h00 13h-17h00
12	ITAPOÃ R. Benedito José Teodoro, 259	Sul/ 2007 PSF	1	-	1	596	1326	-	10	138	Todas	7h-16h00
13	CENTRAL ⁽⁴⁾ R. São Paulo, 712 Fone: 3345-0016	PSF	1	-	1	707	4585	30	-	68	Todas	12h-20h00
14	NOVO AMPARO R. Pref. Newton R. Menezes, 55 Fone:3337-7991	Leste/2005 (PSF)	1	-	1	1957	6418	120	1	72	Todas	8h-12h00 13h-17h00
15	VILA NOVA Mem de Sá, 95 Fone:3339-0636	Centro/2004	1	-	1	1723	8170	1299	17	241	Todas	8h-12h00 13h-17h00
TOTAL			20	0	20	29 495	104 375	4 631	203	1235	-	-

FONTE: PML/Autarquia Municipal de Saúde – AMS

Organização dos dados: PML/SEPLAN/DP/Gerência de Pesquisas e Informações

(1) THD = Técnico de Higiene Dental.

(2) ACD = Auxiliar de Consultório Dentário.

(3) CIDI = Centro Integrado de Doenças Infecto-Contagiosas. Presta atendimento odontológico a portadores do vírus HIV e doentes de aids.

(4) EPESMEL = Escola Profissional e Social do Menor de Londrina.

(5) Trabalho de orientação e prevenção, voltado a gestantes e recém-nascidos, na Maternidade Municipal Lucilla Ballalai.

(6) A quantidade representada no total de procedimento completo no CEO refere-se ao tratamento de Prótese

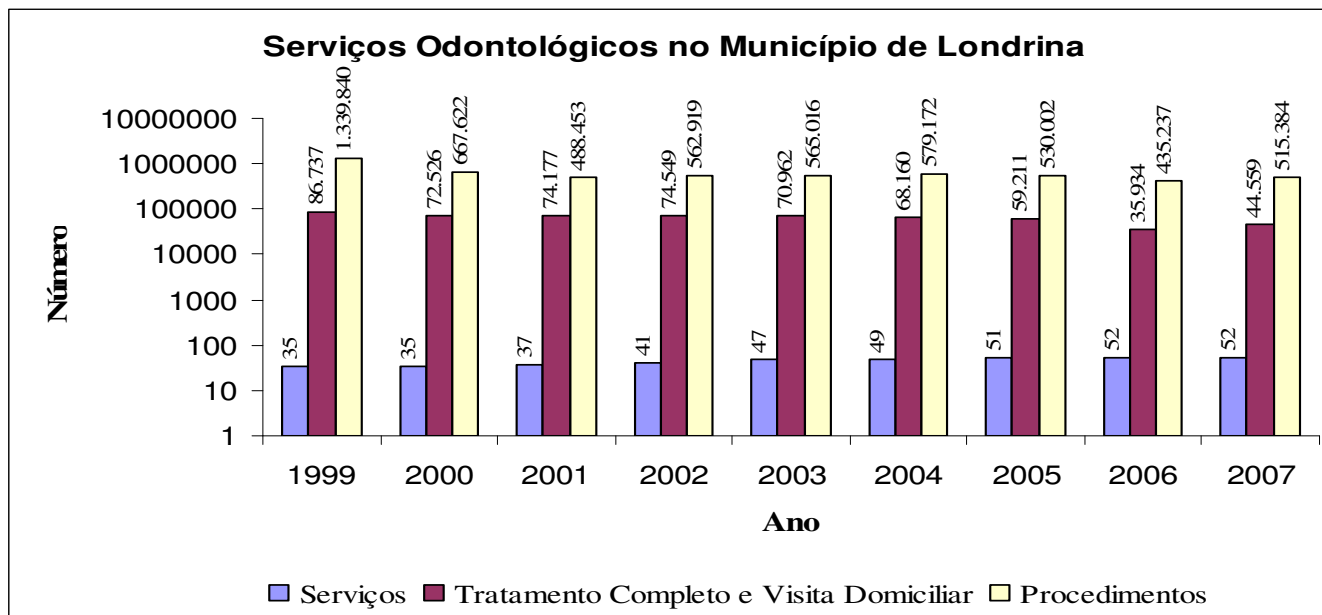
(7) PSF = Programa Saúde Familiar.

(8) PSF = Central encaminha procedimento são encaminhados para o CEO devido a falta de espaço físico.

(9) Tratamento Completo = atendimento longo de prevenção, de 0 a 14 anos e gestantes.

(10) Visita domiciliar = Tratamento pontual para atender problemas mais agudos e específicos, quando o paciente não tem condições de ir até a unidade de saúde.

GRÁFICO 8



FONTE: PML/Autarquia Municipal de Saúde - AMS

QUADRO 3 – MORTALIDADE INFANTIL NO MUNICÍPIO DE LONDRINA – 1996-2007

ANO	ÍNDICE DE MORTALIDADE (Óbitos/1 000 Nascidos Vivos)
1996	14,2
1997	12,8
1998	13,46
1999	13,35
2000	13,90
2001	11,09
2002	10,88
2003	12,18
2004	08,99
2005	10,05
2006	12,26
2007	11,73

FONTE: Ministério da Saúde / PML, Autarquia Municipal de Saúde – AMS
Organização dos dados: PML/SEPLAN/DP/Gerência de Pesquisas e Informações

QUADRO 4 – PRINCIPAIS CAUSAS DE MORTE NO MUNICÍPIO DE LONDRINA – 1996-2007

ANO	1ª CAUSA	2ª CAUSA	3ª CAUSA	4ª CAUSA
1996	Doenças do Aparelho Circulatório	Neoplasias	Causas Externas de Morbidade e Mortalidade	Doenças do Aparelho Respiratório
1997	Doenças do Aparelho Circulatório	Neoplasias	Causas Externas de Morbidade e Mortalidade	Doenças do Aparelho Respiratório
1998	Doenças do Aparelho Circulatório	Neoplasias	Causas Externas de Morbidade e Mortalidade	Doenças do Aparelho Respiratório
1999	Doenças do Aparelho Circulatório	Neoplasias	Causas Externas de Morbidade e Mortalidade	Doenças do Aparelho Respiratório
2000	Doenças do Aparelho Circulatório	Neoplasias	Causas Externas de Morbidade e Mortalidade	Doenças do Aparelho Respiratório
2001	Doenças do Aparelho Circulatório	Neoplasias	Causas Externas de Morbidade e Mortalidade	Doenças do Aparelho Respiratório
2002	Doenças do Aparelho Circulatório	Neoplasias	Causas Externas de Morbidade e Mortalidade	Doenças do Aparelho Respiratório
2003	Doenças do Aparelho Circulatório	Neoplasias	Causas Externas de Morbidade e Mortalidade	Doenças do Aparelho Respiratório
2004	Doenças do Aparelho Circulatório	Neoplasias	Causas Externas de Morbidade e Mortalidade	Doenças do Aparelho Respiratório
2005	Doenças do Aparelho Circulatório	Neoplasias	Causas Externas de Morbidade e Mortalidade	Doenças do Aparelho Respiratório
2006	Doenças do Aparelho Circulatório	Neoplasias	Causas externas de Mortalidade	Doenças do Aparelho Respiratório
2007	Doenças do Aparelho Circulatório	Neoplasias	Causas externas de Mortalidade(acidentes de trânsito, arma de fogo, etc.)	Doenças do Aparelho Respiratório

FONTE: Ministério da Saúde / PML, Autarquia Municipal de Saúde – AMS
Organização dos dados: PML/SEPLAN/DP/Gerência de Pesquisas e Informações

QUADRO 5 – DISTRIBUIÇÃO DE DOENÇAS DE NOTIFICAÇÃO OBRIGATÓRIA NO MUNICÍPIO DE LONDRINA – 1996-2007

ANO	1º	2º	3º	4º
1996	Diarréia	Conjuntivite	Exp. Animal	Varicela
1997	Diarréia	Conjuntivite	Exp. Animal	Varicela
1998	Diarréia Aguda	Conjuntivite Viral (Purulenta)	Exp. Animal	Varicela
1999	Diarréia Aguda	Conjuntivite Viral (Purulenta)	Varicela	Doenças Sexualmente Transmissíveis (exclui AIDS)
2000	Diarréia Aguda	Conjuntivite Viral (Purulenta)	Varicela	Doenças Sexualmente Transmissíveis (exclui AIDS)
2001	Diarréia Aguda	Conjuntivite Viral (Purulenta)	Varicela	Herpes Zoster
2002	Diarréia Aguda	Varicela	Herpes Zoster	Herpes Labial
2003	Diarréia Aguda	Conjuntivite Viral	Varicela	Doenças Sexualmente Transmissíveis (exclui AIDS)
2004	Atendimento Anti-Rábico Humano	Dengue	Doenças Sexualmente Transmissíveis (exclui AIDS)	Meningites
2005	Diarréia Aguda Infecciosa	Conjuntivite Viral	Varicela	Intoxicação Alimentar
2006	Dengue	Hepatite Viral	Meningite	Tuberculose
2007	Dengue	Meningite	Hepatite Viral	Tuberculose

FONTE: Ministério da Saúde / PML, Autarquia Municipal de Saúde – AMS
 Organização dos dados: PML/SEPLAN/DP/Gerência de Pesquisas e Informações

PERFIL DO MUNICÍPIO DE LONDRINA – 2008 (Ano-Base 2007)

QUADRO 6 - OUTRAS UNIDADES DE SAÚDE MUNICIPAL - 2007

OUTRAS UNIDADES DE SAÚDE	ENDEREÇO	REGIÃO / ANO DE IMPLANTAÇÃO	Nº MÉDICOS	Nº ENFERMEIROS	Nº PSICÓLOGOS	DEMAIS PROF ⁽³⁾	Nº ATENDIMENTOS	HORÁRIO ATENDIMENTO
Centro de Atenção Psicossocial – AD "Espaço Vida"	R Luiz Modesto, 490 Fone:3337-4456	LESTE 2001 ⁽¹⁾	1	2	3	8	4 067	08h-7h00
Centro de Atenção Psicossocial – CONVIVER	R.Alba B. Clivati,186 Fone:3347-1448	NORTE 1996	7	3	4	28	25 443	24 horas
Centro de Atenção Psicossocial – Infantil	R.Joã,46 Fone:3329-5731	CENTRO 1994	2	1	3	9	13 691	08h-18h00
CENTROLAB Laboratório Municipal	Av. Duque Caxias, 3877 Fone:3323-9073	CENTRO 1999	-	-	-	44	802 184	07h-23h00
Centro de Especialidade Odontológicas- CEO	Av. Duque de Caxias, 3870	CENTRO 2004	-	-	-	39	10803	8h-21h00
Centro integrado Doenças Infecciosas -CIDI	Alameda Manoel Ribas, 1	CENTRO/ses	3	5	1	10	86984	8h-18h00
Farmácia Municipal	Alameda Manoel Ribas, 1	CENTRO/2002	-	-	-	-	6	8h – 16h00
Gerência de Internação Domiciliar –SID	Av. Duque Caxias, 3287	CENTRO 1996	6	5	2	25	24 281	24 horas
Maternidade Municipal Lucilla Ballalai	Av. Jacob B.Minati, 350 Fone:3339-8090	CENTRO 1992	27	12	-	164	25650	24 horas
Pronto Atendimento Municipal " Dr. José A.Queiroz" e Pronto Atendimento Infantil " Dr. Marcos Fraga"	R Benjamim Constant, 500 Fone:3336-0202	CENTRO 2004	44	10	-	164	467997	24 horas
SAMU (Centro de Regulação Urgências)	R Santa Catarina,685 Fone:192	CENTRO 2004	19	11	-	119	33919	24 horas
SIATE ⁽²⁾	R. Jaguaribe,473 Fone: 193	CENTRO 1996	9	1	-	3	7114	24 horas
Policlínica Municipal " Ana Ito"	Av. Pres. Castelo Branco,540 Fone:3338-3940	CENTRO 2004	21	3	-	22	28995	07h-19h00
UNIMOS-Unid. Móvel de Saúde	Presta atend. em diversos locais		1			1	9 764	-

FONTE: PML/Autarquia Municipal de Saúde – AMS

Organização dos dados: PML/SEPLAN/DP/Gerência de Pesquisas e Informações

(1) A implantação do CAPS AD ocorreu em agosto de 2005, anterior a isto era Comunidade Terapêutica – Espaço Vida

(2) Os servidores discriminados são da Autarquia Municipal de Saúde. O restante da equipe é composta por servidores da Secretaria de Segurança Pública

(3)Constam nas relações, os funcionários com outros vínculos como serviços terceirizados (SAMU, Policlínica, Cismepar, Iscal, e empresas de serviços gerais e segurança) que atuam nesses serviço

6.5 S E G U R A N Ç A

TABELA 116 – CORPO DE BOMBEIROS: TIPOS E NÚMERO DE OCORRÊNCIAS NO MUNICÍPIO DE LONDRINA – 2007

TIPOS DE OCORRÊNCIAS	NÚMERO ⁽¹⁾
Incêndios residenciais, comerciais, industriais, em veículos, plantações, mato, etc.	1079
Salvamento, resgate, busca (animais, objetos, pessoas)	327
Prevenção e Auxílio	1116
Vistorias	13 085
SIATE – Acidentes de trânsito	4 506
SIATE – Outros serviços diversos	2 438
TOTAL	22 551

FONTE: 3º Grupamento de Bombeiros – Londrina

NOTA: O SIATE e o Serviço de Vistorias estão sediados no Quartel Central.

Organização dos dados: PML/SEPLAN/DP/Gerência de Pesquisas e Informações

(1) Correspondente às ocorrências registradas em todos os destacamentos.

TABELA 117 – CORPO DE BOMBEIROS: DESTACAMENTOS, NÚMERO DE BOMBEIROS E DE VIATURAS NO MUNICÍPIO DE LONDRINA – 2007

DESTACAMENTOS	ENDEREÇO	NÚMERO DE BOMBEIROS	NÚMERO DE VIATURAS
Quartel Central	Rua Jaguaribe, nº 473 – Vila Nova	68	37
Posto Igapó	Rua Joaquim Barreto, nº 333 Jardim Higienópolis	12	6
Posto Infraero	Rua Ten. João M. Medeiros, nº 300 Jardim Aeroporto	27	04(1)
Posto Tóquio	Rua Silvio Bussadori, nº 150 Jardim Tóquio	12	1
Posto Zona Norte	Av. Saul Elkind, nº 3 205 C. H. Vivi Xavier	12	1
Posto Zona Sul	Rua Chepli Thanus Daher, nº 02 Jardim Acapulco	13	2
TOTAL	-	144	51

FONTE: 3º Grupamento de Bombeiros – Londrina

Organização dos dados: PML/SEPLAN/DP/Gerência de Pesquisas e Informações

(1) O Posto Infraero conta, ainda, com 04 viaturas pertencentes à INFRAERO.

TABELA 118 - POLÍCIA CIVIL: DISTRITOS, DELEGACIAS E POSTOS, CAPACIDADE E NÚMERO DE ATENDIMENTOS, DE DETENTOS E DE VIATURAS NO MUNICÍPIO DE LONDRINA – 2007

DISCRIMINAÇÃO	NÚMERO DE QUEIXAS REGISTRADAS	NÚMERO DE ATENDIMENTO	CAPACIDADE DE DETENTOS	NÚMERO DE DETENTOS	NÚMERO DE VIATURAS
10ª Subdivisão Policial de Londrina	17 756	36 000	0	0	44
1º Distrito Policial – Área Central ⁽¹⁾	1 377	13 000	0	0	3
2º Distrito Policial – Rua Santa Catarina	368	20 000	120	190	3
3º Distrito Policial – Jardim Bandeirantes	1 075	14 400	36	74	2
4º Distrito Policial – Jardim Europa	574	12 000	24		2
5º Distrito Policial – Cinco Conjuntos	1 033	8 000	24		2
6º Distrito Policial – Parque Guanabara ⁽²⁾	157	8 000	0	-	1
Subdelegacia de Guaravera	-		-	-	-
Subdelegacia de Irerê	-		-	-	-
Subdelegacia de Lerroville	-		-	-	-
Subdelegacia de Maravilha	-		-	-	-
Subdelegacia de Paiquerê	-		-	-	-
Subdelegacia de São Luiz	-		-	-	-
Subdelegacia de Warta	-		-	-	-
Delegacia de Acidentes de Trânsito (DAT)	-		-	-	1
Delegacia da Mulher	1798	4 000	-	-	2
Delegacia do Adolescente ⁽³⁾	305		-	-	2
Delegacia Anti-Tóxicos ⁽⁴⁾	0		-	-	-
Posto Policial – Aeroporto	-	104	0	0	-
Posto de Identificação 5º DP ⁽³⁾	-		-	-	-
TOTAL	24 443	115 504	204	264	62

FONTE: Departamento da Polícia Civil do Paraná - 10ª SDP – Londrina

Organização dos dados: PML/SEPLAN/DP/Gerência de Pesquisas e Informações

(1) Funcionamento na rua Tupi, nº 363.

(2) Prédio 10º SDP.

(3) Prédio 5º DP

(4) Delegacia Anti-Tóxicos foi extinta em 2007

(5) Prédio CIAAD

TABELA 119 – POLÍCIA RODOVIÁRIA ESTADUAL: NÚMERO DE ACIDENTES, DE MORTOS E DE FERIDOS NO MUNICÍPIO DE LONDRINA – 2007

DISCRIMINAÇÃO	NÚMERO DE ACIDENTES	NÚMERO DE FERIDOS	NÚMERO DE MORTOS
Rodovia BR 369, do Km 143 ao Km 157	108	54	5
Rodovia PR 445, do Km 25 ao Km 95 ⁽¹⁾	289	217	24
Rodovia PR 538, de Londrina a Guaravera	14	9	2
Rodovia PR 545, de Londrina a Warta	26	25	3
Rodovias Municipais (outros)	1	1	0
Rodovias de Ligação	0	0	0
Rodovia PR 218, do Km 170 ao 191	-	-	-
TOTAL	438	306	34

FONTE: 2ª Cia. do Batalhão da Polícia Rodoviária Estadual em Londrina/Setor de Acidentes

Organização dos dados: PML/SEPLAN/DP/Gerência de Pesquisas e Informações

(1) A Rodovia PR 445 sofreu alterações em sua quilometragem, que passou de “Rodovia PR 445 do Km 329 ao 400” para “Rodovia PR 445 do Km 25 ao 95” – Trecho Tamarana ao Trecho de Warta.

TABELA 120 – ALISTAMENTO MILITAR: CONTINGENTES E NÚMERO DE PESSOAS NO MUNICÍPIO DE LONDRINA – 2002/2007

CONTINGENTES	NÚMERO DE PESSOAS					
	2002	2003	2004	2005	2006	2007
Alistados	3 757	4 011	3 833	3 965	3 883	3 964
Dispensados	3 557	3 811	3 633	3 765	3 683	3 764
Treinados em Londrina	200	200	200	200	200	200
Encaminhados	-	-	-	-		-
Escolaridade dos Alistados						
Analfabetos	10	11	12	11	7	1
Ens. Fundamental (antigo 1º Grau) Incompleto	489	904	837	834	780	921
Ens. Fundamental (antigo 1º Grau) Completo	393	76	25	30	38	98
Ensino Médio (antigo 2º Grau) Incompleto	1 913	1 914	868	1 890	1 804	2 049
Ensino Médio (antigo 2º Grau) Completo	769	865	1 848	884	942	670
Ensino Superior Incompleto	181	237	241	315	311	222
Ensino Superior Completo ⁽²⁾	2	2	2	1	1	03
Total	3 757	14 009	3 833	3 965	3 883	3 964

FONTE: 14ª Delegacia de Serviço Militar

(1) Os dados relativos à escolaridade de dois dos alistados em 2003 estão prejudicados.

(2) Casos de alistados até 27 anos.

Organização dos dados: PML/SEPLAN/DP/Gerência de Pesquisas e Informações

6.7 CULTURA E LAZER

PERFIL DO MUNICÍPIO DE LONDRINA – 2008 (Ano-Base 2007)

QUADRO 7 – BIBLIOTECAS PÚBLICAS DO MUNICÍPIO DE LONDRINA - 2007

Nº	NOME E ENDEREÇO	ÁREA CONSTRUÍDA (m ²)	ÁREA DO TERRENO (m ²)	ESPECIALIDADES	ACERVO	
					LIVROS	PERIÓDICOS
1	Biblioteca Públ.Mun. Prof.Pedro Viriato P.de Souza Av. Rio de Janeiro, 413 – Centro Fone: 3371-6501 – CEP: 86 010-150	1 792	1 972	Pública	73 686	82 959
2	Biblioteca Pública Municipal Infantil Av. Rio de Janeiro, 413 – Centro Fone: 3371-6550 – CEP: 86 010-150	200	200	Infantil	6 853	Não possui
3	Biblioteca Ramal Vila Nova Rua Purus, 45 – Praça N. Sª Aparecida - Vila Nova Fone: 3329-6993 – CEP: 86 025-310	90	90	Pública	4 248	1 556
4	Bibl Centro Cultural Região Norte Lupércio Luppi Av. Saul Elkind, 790 Fone: 3336-6389	1 500	2 300	Pública	5 613	200
5	Biblioteca Francisca Campina Garcia – Museu de Arte de Londrina Rua Sergipe, 640 Fone 3337-6238 CEP: 86010-380	40	1 044	Artes	1 631	90
6	FUNCART Rua Senador Souza Naves, 2.380 Fone 3342-2362 CEP: 86015-430	1 000	3000	Dança e Arte	204	100
TOTAL					92 235	84 905

FONTE: PML/Secretaria Municipal de Cultura

Organização dos dados: PML/SEPLAN/DP/Gerência de Pesquisas e Informações

PERFIL DO MUNICÍPIO DE LONDRINA – 2008 (Ano-Base 2007)

QUADRO 8 – OUTRAS BIBLIOTECAS PÚBLICAS EXISTENTES EM LONDRINA – 2007

Nº	NOME E ENDEREÇO	ÁREA CONSTRUÍDA (m²)	ÁREA DO TERRENO (m²)	ESPECIALIDADES	ACERVO	
					LIVROS	PERIÓDICOS
1	Biblioteca do Museu Histórico Rua Benjamim Constant, 900 – Centro	74,12	11.973,209	História de Londrina e região; museologia, folclore e fotografia	1 559 volumes 1 235 títulos	449 títulos 6 525 fascículos
2	Bibliotecas da UEL (Bib. Central e Setoriais do Centro de Ciências da Saúde, da Clínica Odontológica Universitária e do Escritório de Aplicação de Assuntos Jurídicos e Especial do Centro de Ciências Humanas. Campus Universitário - Fone: 3371-4000	6 734	As bibliotecas se encontram em diferentes imóveis	Biblioteca Universitária	195.857 volumes 114. 857 títulos	5 686 títulos 337 357 fascículos
TOTAL		-	-	-	322 843	350 207

FONTE: PML/Secretaria Municipal de Cultura

(1) A Biblioteca de Artes está localizada no subsolo do Museu de Arte de Londrina. Possui, também, uma videoteca com 21 lugares e dispõe de CDs, folders, vídeos e DVDs.

NOTA: Existem outras bibliotecas de instituições particulares com atendimento restrito.

PERFIL DO MUNICÍPIO DE LONDRINA – 2008 (Ano-Base 2007)

QUADRO 09 – BIBLIOTECAS PÚBLICAS DO MUNICÍPIO DE LONDRINA: SUCURSAIS RURAIS E URBANAS – 2007

Nº	NOME E ENDEREÇO	ÁREA CONSTRUÍDA (m²)	ESPECIALIDADES	ACERVO	
				LIVROS	PERIÓDICOS
BIBLIOTECAS SUCURSAIS RURAIS					
1	Biblioteca Sucursal Armando Rosário Castelo Rua Rui Barbosa, 307 – Distrito de Paiquerê Fone: 3398-6204 – CEP: 86 112-000	45	Pública Escolar	1 751	240
2	Biblioteca Sucursal John Kennedy Rua Pernambuco, 237 – Distrito de Guaravera Fone: 3398-3127 – CEP: 86 120-000	48	Pública Escolar	5 513	240
3	Biblioteca Sucursal Luiz Marques Castelo Rua Santa Marta, s/nº – Patrimônio Espírito Santo Fone: 3356-9804 – CEP: 86001-970	22	Pública Escolar	1 857	240
4	Biblioteca Sucursal Manoel R. Gavilan Rua Eduardo Cebulski, 112 – Distrito de Warta Fone: 3398-4134 – CEP: 86 105-000	40	Pública Escolar	5 736	552
5	Biblioteca Sucursal Padre Anchieta Rua Domingos Cantagalli, 75 – Patrimônio Heimtal Fone: 3375 -0182 – CEP: 86 084-060	16	Pública Escolar	5 362	240
6	Biblioteca Sucursal Profª Aracy Soares Santos Rua Olívio Busse, 203 – Distrito de Irerê Fone: 3398-6984 – CEP: 86 115-000	42	Pública Escolar	2 943	240
7	Biblioteca Sucursal Profª Corina M. Okano Rua Ivaí, 170 – Distrito de Maravilha Fone: 3398-8977 – CEP: 86 110-000	18	Pública Escolar	1 217	240
8	Biblioteca Sucursal Prof. Bento Munhoz da Rocha Netto Rua Santos, s/n.º – Distrito de Lerroville Fone: 3398-2983 – CEP: 86 123-000	7	Pública Escolar	2 630	240
9	Biblioteca Sucursal Jadir Dutra de Souza Rua Reinaldo Benis, nº 34 – Selva Fone: (43) 3341-0940 CEP: 86 001-970	-	Pública Escolar	3 007	-
TOTAL DAS SUCURSAIS RURAIS		-	-	30 016	2 232

continua

PERFIL DO MUNICÍPIO DE LONDRINA – 2008 (Ano-Base 2007)

QUADRO 09 – BIBLIOTECAS PÚBLICAS DO MUNICÍPIO DE LONDRINA: SUCURSAIS RURAIS E URBANAS – 2007

continuação

Nº	NOME E ENDEREÇO	ÁREA CONSTRUÍDA (m²)	ESPECIALIDADES	ACERVO	
				LIVROS	PERIÓDICOS
BIBLIOTECAS SUCURSAIS URBANAS					
10	BIBLIOTECA SUCURSAL ANITA GARIBALDI Rua Santa Apolônia, 248 – Vila Fraternidade Fone: 3375-0113 – CEP: 86 027-460	4	Pública Escolar	1514	-
11	BIBLIOTECA SUCURSAL ARISTEU DOS SANTOS RIBAS Rua Abílio J. Queiroz, 835 – C. H. João Paz Fone: 3326-4384 – CEP: 86 087-000	48	Pública Escolar	4 374	408
12	BIBLIOTECA SUCURSAL ARISTIDES SOUZA MELLO Rua Comandante Rhull, 240 – Jardim Califórnia Fone: 3325-7099 – CEP: 86 040-050	48	Pública Escolar	1 634	-
13	BIBLIOTECA SUCURSAL CECÍLIA HERMINIA OLIVEIRA GONÇALVES Rua Luis de Bрито Almeida , nº140 – Jardim Sabará Fone:3375-0123 CEP: 86.066-150	-	Pública Escolar	1 901	-
14	BIBLIOTECA SUCURSAL CORVETA CAMAQUÃ Rua Lindóia, 222 – Parque Alvorada Fone: 3327-2782 – CEP: 86 062-480	25	Pública Escolar	3 782	312
15	BIBLIOTECA SUCURSAL DALVA FAHL BOAVENTURA Rua Serafim França, 104 – Jardim Três Marcos Fone: 3375-0126- CEP: 86 046-690	48	Pública Escolar	3 105	240
16	BIBLIOTECA SUCURSAL DAVID DEQUECH Rua Argélia, 166 – Parque Ouro Verde Fone: 3375-0127 CEP: 86080-060	48	Pública Escolar	3 939	312
17	BIBLIOTECA SUCURSAL DOLLY JESS TORRESIN Rua Guilherme de Almeida, 3.655 – Jardim Cristal Fone: 3375-0191- CEP: 86 044-000	158	Pública Escolar	3 759	48
18	BIBLIOTECA SUCURSAL ELIAS KAUAM Rua Maria Garcia Ponto Lopes, 178 – C. H. Novo Amparo Fone: 3375-0130- CEP: 86 087-460	16	Pública Escolar	3 569	120
19	BIBLIOTECA SUCURSAL EUGÊNIO BRUGIN Rua Jorge Ribeiro, 163 – C. H. São Lourenço Fone: 33750131- CEP: 86 043-510	52	Pública Escolar	6 092	384

continua

PERFIL DO MUNICÍPIO DE LONDRINA – 2008 (Ano-Base 2007)

QUADRO 09 – BIBLIOTECAS PÚBLICAS DO MUNICÍPIO DE LONDRINA: SUCURSAIS RURAIS E URBANAS – 2007

continuação

Nº	NOME E ENDEREÇO	ÁREA CONSTRUÍDA (m²)	ESPECIALIDADES	ACERVO	
				LIVROS	PERIÓDICOS
BIBLIOTECAS SUCURSAIS URBANAS					
20	BIBLIOTECA SUCURSAL EURIDES CUNHA Rua Alvorada, 99 – Vila Recreio Fone: 3375-0132– CEP: 86 025-220	48	Pública Escolar	3 314	-
21	BIBLIOTECA SUCURSAL FARID LIBOS Rua Dr. Gervásio M. Moralez, s/n.º – C. H. Farid Libos Fone: 3375-0160- CEP: 86 087-180	50	Pública Escolar	681	48
22	BIBLIOTECA SUCURSAL FRANCISCO PEREIRA DE A. JÚNIOR Rua Mário Sérgio Carmagnani, 145 – C. H. Guilherme Pires Fone: 3375-0133- CEP: 86 037-380	48	Pública Escolar	1 684	312
23	BIBLIOTECA SUCURSAL HAYDEE COLLI MONTEIRO Rua Pelicano, 491 – Jardim Paraíso Fone: 3375-0134- CEP: 86 078-190	47	Pública Escolar	3 698	312
24	BIBLIOTECA SUCURSAL HIKOMA UDIHARA Rua Orlando Silva, 762 – Vila Izabel Fone: 3375-0135- CEP: 86 031-010	48	Pública Escolar	753	120
25	BIBLIOTECA SUCURSAL IGNEZ C. ANDREAZZA Rua John Lennon, 78 – C. H. Vivi Xavier Fone: 33750137- CEP: 86 082-105	50	Pública Escolar	5 679	312
26	BIBLIOTECA SUCURSAL IRENE APARECIDA DA SILVA Rua Olinto Pedrialli, 255 - C. H. Jamile Dequech Fone: 3375-0138- CEP: 86 044-734	50	Pública Escolar	2 269	48
27	BIBLIOTECA SUCURSAL IRENE V. THEODORO Rua Pitágoras, 130 – Jardim Califórnia Fone: 3375-0166 CEP: 86040-130	24	Pública Escolas	627	120
28	BIBLIOTECA SUCURSAL JOÃO XXIII Rua Alfred B. Nobel, 507 – Vila Industrial Fone: 3375-0139 – CEP: 86 063-420	20	Pública Escolar	4 744	72

continua

PERFIL DO MUNICÍPIO DE LONDRINA – 2008 (Ano-Base 2007)

QUADRO 09 – BIBLIOTECAS PÚBLICAS DO MUNICÍPIO DE LONDRINA: SUCURSAIS RURAIS E URBANAS – 2007

continuação

Nº	NOME E ENDEREÇO	ÁREA CONSTRUÍDA (m²)	ESPECIALIDADES	ACERVO	
				LIVROS	PERIÓDICOS
BIBLIOTECAS SUCURSAIS URBANAS					
29	BIBLIOTECA SUCURSAL JOSÉ GARCIA VILLAR Rua Pitangueiras, 209 – Jardim Panorama Fone: 3337-0787 – CEP: 86 035-100	27	Pública Escolar	5 283	240
30	BIBLIOTECA SUCURSAL JOSÉ JOFFILY – CAIC Rua José Boralli, 325 – Jardim Santiago Fone: 3348-4068 – CEP: 86 071-710	100	Pública Escolar	8 128	120
31	BIBLIOTECA SUCURSAL LEÔNIDAS SOBRINHO PORTO Rua Jequitibá, 226 – Jardim Leonor Fone: 3375-0162- CEP: 86 071-130	48	Pública Escolar	1 358	456
32	BIBLIOTECA SUCURSAL LEONOR MAESTRI DE HELD Rua Quiri, 71 – Jardim Santa Rita Fone: 3375-0141- CEP: 86 071-480	40	Pública Escolar	5 395	264
33	BIBLIOTECA SUCURSAL MÁBIO GONÇALVES PALHANO Rua Verônica, 19 – Parque Ouro Branco Fone: 3341-0055 – CEP: 86 042-100	60	Pública Escolar	5 319	552
34	BIBLIOTECA SUCURSAL MAESTRO ANDREA NUZZI Rua Suécia, 67 – Jardim Igapó Fone: 3375-0143- CEP: 86 046-060	18	Pública Escolar	4 274	240
35	BIBLIOTECA SUCURSAL MARGARIDA KRAEMER Rua Tremembés, 791 – Vila Casoni Fone: 3375-0122- CEP: 87 027-250	48	Pública Escolar	1 083	600
36	BIBLIOTECA SUCURSAL MARIA CARMELITA V. MAGALHÃES Rua Maurício de Nassau, 329 – Jardim Mazzei Fone: 3375-0145– CEP: 86 015-720	42	Pública Escolar	2 164	-
37	BIBLIOTECA SUCURSAL MARIA SHIRLEY BARNABÉ LYRA Rua Maria Abucarub Antoun, 87 – C. H. Alexandre Urbanas Fone: 3375-0200 – CEP: 86 037-720	48	Pública Escolar	2 052	-

continua

PERFIL DO MUNICÍPIO DE LONDRINA – 2008 (Ano-Base 2007)

QUADRO 09 – BIBLIOTECAS PÚBLICAS DO MUNICÍPIO DE LONDRINA: SUCURSAIS RURAIS E URBANAS – 2007

continuação

Nº	NOME E ENDEREÇO	ÁREA CONSTRUÍDA (m²)	ESPECIALIDADES	ACERVO	
				LIVROS	PERIÓDICOS
BIBLIOTECAS SUCURSAIS URBANAS					
	BIBLIOTECA SUCURSAL MELVIN JONES				-
38	Rua Afonso Pena, 91 – Jardim Hedy Fone: 3375-0147– CEP: 86 062-140	50	Pública Escolar	1 142	
	BIBLIOTECA SUCURSAL MIGUEL BESPALHOK				
39	Rua Apucarana, 22 – C. H. Antares Fone: 3375-0148- CEP: 86 036-480	48	Pública Escolar	4 235	120
	BIBLIOTECA SUCURSAL MOACYR C. MARTINS				
40	Av. Francisco G. Arruda, 723 – C. H. Parigot de Souza I Fone: 3375-0149- CEP: 86 081-000	28	Pública Escolar	3 685	96
	BIBLIOTECA SUCURSAL NAIR AUZI CORDEIRO				
41	Rua Augusto Ballalai, 33 – C. H. Milton Gavetti Fone: 3375-0150- CEP: 86 078-030	20	Pública Escolar	3 446	312
	BIBLIOTECA SUCURSAL NARA MANELLA				
42	Rua Lázaro J. C. Souza, 317 – C. H. Semiramis Braga Fone: 3326-4606 – CEP: 86 088-070	48	Pública Escolar	4 542	312
	BIBLIOTECA SUCURSAL NEMAN SAHYUN				
43	Rua da Ternura, 450 – C. H. Ruy Virmond Carnascialli Fone: 33750152- CEP: 86 077-070	46	Pública Escolar	2 952	264
	BIBLIOTECA SUCURSAL NINA GARDEMANN				
44	Rua Dragem Feld, 73 – Jardim Tóquio Fone: 3375-0153- CEP: 86 063-310	48	Pública Escolar	2 938	312
	BIBLIOTECA SUCURSAL NOEMIA A. GARCIA MALANGA				
45	Rua Ginástica Olímpica, 341 – Jardim Olímpico Fone: 3375-0154 – CEP: 86 056-260	91	Pública Escolar	1 250	72
	BIBLIOTECA SUCURSAL NORMAN PROCHET				
46	Rua Montevideó, 528 – Jardim Santa Rosa Fone: 3375-0155- CEP: 86 050-020	42	Pública Escolar	4 684	312

continua

PERFIL DO MUNICÍPIO DE LONDRINA – 2008 (Ano-Base 2007)

QUADRO 09 – BIBLIOTECAS PÚBLICAS DO MUNICÍPIO DE LONDRINA: SUCURSAIS RURAIS E URBANAS – 2007

continuação

Nº	NOME E ENDEREÇO	ÁREA CONSTRUÍDA (m²)	ESPECIALIDADES	ACERVO	
				LIVROS	PERIÓDICOS
BIBLIOTECAS SUCURSAIS URBANAS					
47	BIBLIOTECA SUCURSAL PEDRO VERGARA CORRÊA Rua Antônia Martins de Oliveira, 30 – C. H. Mister Thomas Fone: 3375-0157- CEP: 86 031-410	48	Pública Escolar	2 413	48
48	BIBLIOTECA SUCURSAL PROFª ÁUREA ALVIM TÓFFOLI Rua Carmen Romero, 123 – C. H. José Maurício Barroso Fone: 33750164- CEP: 86 031-570	48	Pública Escolar	1 148	120
49	BIBLIOTECA SUCURSAL PROF CARLOS ZEWE COIMBRA Rua Butiá , nº 54 Jardim Marabá Fone: 3375-0158 CEP 86.035-700	-	Pública Escolar	2 764	-
50	BIBLIOTECA SUCURSAL PROFª RUTH LEMOS Rua Francisco de Assis F. Ruiz, 533 – C. H. Luiz de Sá Fone: 3375-0167- CEP: 86 086-010	53	Pública Escolar	3 668	312
51	BIBLIOTECA SUCURSAL PROF. JULIANO STINGHEN Rua Thomaz P. Machado, 338 – C. H. Parigot de Souza II Fone: 3375-0161- CEP: 86 082-370	12	Pública Escolar	2 796	120
52	BIBLIOTECA SUCURSAL PROF. MANOEL MACHADO Av. Presidente Linconi, nº 338 – C. H. Anibal Siqueira Cabral Fone: 326-7358 CEP: 86049-090	98	Pública Escolar	5 170	240
53	BIBLIOTECA SUCURSAL PROF. MOACYR TEIXEIRA Rua Joaquina 9 Perfeito, 775 – C. H. Maria Cecília Fone: 33750163- CEP: 86 085-310	24	Pública Escolar	6 799	96
54	BIBLIOTECA SUCURSAL REVERENDO ODILON G. NOCETTI Rua Marte, 476 – Jardim do Sol Fone: 33750169- CEP: 86 070-170	52,5	Pública Escolar	2 613	-
55	BIBLIOTECA SUCURSAL SALIM ABORIHAM Rua Bortolo Borsato, s/nº - C. H. Aquiles Stenghel Fone: 326-4537 CEP: 86056-260	48	Pública Escolar	2 613	312
56	BIBLIOTECA SUCURSAL SAN IZIDRO Rua Maria de Oliveira Melo, 285 – Jardim San Fernando Fone: 3375-0171- CEP: 86 040-500	75,97	Pública Escolar	2 154	-

continua

PERFIL DO MUNICÍPIO DE LONDRINA – 2008 (Ano-Base 2007)

QUADRO 09 – BIBLIOTECAS PÚBLICAS DO MUNICÍPIO DE LONDRINA: SUCURSAIS RURAIS E URBANAS – 2007

Nº	NOME E ENDEREÇO	ÁREA CONSTRUÍDA (m²)	ESPECIALIDADES	ACERVO	
				LIVROS	PERIÓDICOS
conclusão					
BIBLIOTECAS SUCURSAIS URBANAS					
57	BIBLIOTECA SUCURSAL SANTOS DUMMONT Rua: Michael Faraday, 94 – Vila Industrial Fone: 3375-0172- CEP: 86 063-470	22	Pública Escolar	2 469	72
58	BIBLIOTECA SUCURSAL SENADOR GASPAR VELLOSO Rua Aliomar Baleeiro, 175 – C. H. Sebastião de Melo César Fone: 3375-0173- CEP: 86 084-550	24	Pública Escolar	3 268	312
59	BIBLIOTECA SUCURSAL SÔNIA PARREIRA DEBBEI Rua Café Sumatra, s/n.º – Parque Residencial do Café Fone: 3328-0038 – CEP: 86 081-230	28	Pública Escolar	2 438	72
60	BIBLIOTECA SUCURSAL SUELY IDERIHA Rua Araras, 135 – Conjunto Vitória Régia Fone: 3375-0175- CEP: 86 038-190	42	Pública Escolar	4 549	552
61	BIBLIOTECA SUCURSAL PROF ODÉSIO FRANCISCON Rua Osni Muniz, 750 – Conjunto Hilda Mandarino Fone: 3375-0136 - CEP: 86.080-320	-	Pública Escolar	1 794	-
62	BIBLIOTECA SUCURSAL BARTOLOMEU DE GUSMÃO Avenida São João, 1.863 - Cervejaria	-	Pública Escolar	2 591	-
63	BIBLIOTECA SUCURSAL PROFª TEREZA CANHADAS BERTAN Rua dos Assistentes Sociais, 60 – Jardim União da Vitória IV Fone: 3342-9535 - CEP: 86.044-000	-	Pública Escolar	2 021	-
TOTAL DAS SUCURSAIS URBANAS		-	-	172 316	9 696
TOTAL GERAL		-	-	202 332	11 928

FONTE: PML/Secretaria Municipal de Cultura

Organização dos dados: PML/SEPLAN/DP/Gerência de Pesquisas e Informações

TABELA 121 – CINEMAS DO MUNICÍPIO DE LONDRINA – 2007

NOME	ENDEREÇO	CAPACIDADE ⁽¹⁾
Cinemas Arco-Íris (Royal Plaza) - Sala I	Rua Mato Grosso, 310 – Centro Fone: 3345-2426	186
Cinemas Arco-Íris (Royal Plaza) - Sala II	Rua Mato Grosso, 310 – Centro Fone: 3345-2426	120
Cines Catuaí - Sala I	Rodovia Celso Garcia Cid, Km 377 Jardim Sabará - Fone: 3321-2453	300
Cines Catuaí - Sala II	Rodovia Celso Garcia Cid, Km 377 Jardim Sabará - Fone: 3321-2453	270
Cines Catuaí - Sala III	Rodovia Celso Garcia Cid, Km 377 Jardim Sabará - Fone: 3321-2453	250
Cines Catuaí - Sala IV	Rodovia Celso Garcia Cid, Km 377 Jardim Sabará - Fone: 3321-2453	260
Cines Catuaí - Sala V	Rodovia Celso Garcia Cid, Km 377 Jardim Sabará - Fone: 3321-2453	250
Cines Catuaí - Sala VI	Rodovia Celso Garcia Cid, Km 377 Jardim Sabará - Fone: 3321-2453	360
Cines Catuaí - Sala VII	Rodovia Celso Garcia Cid, Km 377 Jardim Sabará - Fone: 3321-2453	360
Cine Com-Tour / UEL	Av. Tiradentes, 1 241 – Jd. Shangri-lá A - F: 3327-0432 - Shopping Com-Tour	600
TOTAL	-	2956

FONTE: PML/Secretaria Municipal de Cultura

(1) Capacidade para pessoas sentadas.

Organização dos dados: PML/SEPLAN/DP/Gerência de Pesquisas e Informações

TABELA 122 – TEATROS DO MUNICÍPIO DE LONDRINA – 2007

NOME	ENDEREÇO	CAPACIDADE ⁽¹⁾
Cine Teatro Ouro Verde	R. Maranhão, 85 – Centro – Fone: 3322-6381	895
Escola Municipal de Teatro	Rua Acre, 315 – Centro – Fone: 3323-0945	50
Sala de Espetáculo SESC	R. Fernando de Noronha, 264 Fone 3378-7829	90
Teatro Circo Funcart	Rua Senador Souza Naves, 2 380 – Fone: 3342-2705	150
Teatro Crystal Palace	R. Quintino Bocaiúva, 15 – Centro - Fone: 3315-1515	400
Teatro Cultura	Rua Cuiabá, 39 – Centro – Fone: 3344-5853	200
Teatro Filadélfia	Av. Juscelino Kubitscheck, 1 652 - Centro - F: 3375-7575	450
Teatro Marista	R. Cristiano Machado, 240 – Jd. Bancários - F: 3374-3500	900
Teatro Zaquede de Melo	Av. Rio de Janeiro, 413 – Centro – Fone: 3371-6571	198
Teatro Obrigatório Universal - T.O.U	Rua Rio Grande do Sul, 75 – Centro	100
Usina Cultural	Av. Duque de Caxias, 4.159	100
Teatro Arena – Super Creche	R. Benjamin Constant, 800	500
Anfiteatro Reverendo Jonas Dias Martins (Zerão)	Zerão	6 000
Barracão da Casa da Cultura / UEL	Rua Mato Grosso, 537	100
Centro Cultural Lupércio Luppi	Av. Saul Elkind, 790	120
Escola de Circo de Londrina	Av. Higienópolis, 1.859	300
Teatro do Lago	Rua Marcílio Dias (margens Igapó I)	200
Centro de Eventos INESUL	R. Humberto Piccinin, 198 – Vila Brasil – Fone 3373-0159	2 000
TOTAL	-	12 753

FONTE: PML/Secretaria Municipal de Cultura.

(1)Capacidade para pessoas sentadas.

TABELA 123 – MUSEUS DO MUNICÍPIO DE LONDRINA – 2007

NOME	ENDEREÇO	HORÁRIO DE FUNCIONAMENTO
Museu de Arte de Londrina	Rua Sergipe, 640 – Centro Fone: 3337-6238	2ª à 6ª-feira: 10h00 - 18h00 Sábado: 08h00 – 13h00
Museu do Café do Norte do Paraná	Rua São Jerônimo, 200 – Centro Fone: 3374-7000	2ª à 6ª-feira: 08h00 - 12h00 13h30 – 18h00
Museu Didático de Anatomia	Campus Universitário da UEL/CCB/ Deptº de Anatomia - Fone: 3371-4317	2ª à 6ª-feira: 08h00 - 11h30 14h00 - 17h00
Museu Histórico Padre Carlos Weiss	Rua Benjamin Constant, 900 – Centro Fone: 3323-0082	2ª à 6ª-feira: 09h00 - 11h30 14h30 - 17h30 Sáb./Domingo: 09h00 – 11h30 13h00 – 17h00
Museu da Ciência e Tecnologia	Campus Universitário - UEL	2ª à 6ª-feira: 08h00 - 12h00 14h00 – 18h00
Casa da Memória Madre Leônia Milito	Av. Madre Leônia Milito – fundo da Paróquia São Vicente	3ª e 6ª feira – 14h00 – 17h00

FONTE: PML/Secretaria Municipal de Cultura

Organização dos dados: PML/SEPLAN/DP/Gerência de Pesquisas e Informações

PERFIL DO MUNICÍPIO DE LONDRINA – 2008 (Ano-Base 2007)

TABELA 124 - VILAS CULTURAIS DO MUNICÍPIO DE LONDRINA - 2007

NOME	ENDEREÇOS	CAPACIDADE
Vila Cultural Cemitério de Automóveis	R. João Pessoa, n.º 63 – Centro – Fone: 3344-5998 Atritoart@sercomtel.com.br	150
Vila Cultural Berimbau da Cidadania	R. Minas Gerais, n.º 69 – Centro – Fone: 3324-1064 Berimbacidania@sercomtel.com.br	180
Vila Cultural Alma Brasil	R. Mar del Plata, n.º 93 – Fone : 33262672 Falecomalma@yahoo.com.br	90
Vila Cultural Usina Cultural	Av. Duque de Caxias, n.º 4159 – Fone: 3336-5010 usinacultural@usinacultural.art.com.br	100
Vila Cultural Kinoarte (cinema)	Av. Jorge Casoni, n.º 2355 – Vila Casoni – Fone: 3323-8739 contato@kinoarte.org.br	80
Vila Cultural Brasil	R. Uruguai, n.º 1656 – Vila Brasil – Fone: 3324-8056 falecombrasil@hotmail.com	40
Vila Cultural Casa do Teatro do Oprimido	R. Benjamin Constant, n.º 1337 – Centro – Fone: 3339-7766 ftolondrina@yahoo.com.br	120

FONTE: PML/Secretaria Municipal de Cultura.

TABELA 125 – ASSOCIAÇÕES E CLUBES RECREATIVOS E DESPORTIVOS DO MUNICÍPIO DE LONDRINA – 2007

Nº	NOME	ENDEREÇO
1	Associação dos Advogados de Londrina	R. Flor dos Alpes, 945 Pq. Ouro Branco
2	Associação Atlética Banco do Brasil - AABB	Av. Comte. João Ribeiro de Barros, 461 Bairro Novo Aeroporto
3	Associação Cultural e Esportiva de Londrina – ACEL	Estrada Major Archilles Pimpão, 2300 Jd. Vale Verde
4	Associação dos Empregados da Sanepar de Londrina – ASSESA	Rua Canudos, 395 Jardim Higienópolis
5	Associação dos Funcionários Municipais de Londrina – AFML	Rua dos Funcionários, 363 Jardim Mediterrâneo
6	Associação dos Funcionários da UNIMED de Londrina – AFUL	R. Souza Naves, 1 333 - Centro
7	Associação do Pessoal da Caixa Econômica Federal – APCEF	R. Eunilson Bezerra da Silva, 143 - Gleba Palhano
8	Associação do Pessoal da Universidade Estadual de Londrina – APUEL	Campus Universitário da UEL, s/nº - Jardim Perobal
9	Associação Recreativa Atlético Sercomtel - ARATEL	R. Ebio Ferraz de Carvalho, 865 Gleba Lindóia
10	Associação Recreativa e Esportiva Londrinense – AREL	R. Henrique Dias, 567 Jd. Petrópolis
11	Canadá Country Club	Av. Juscelino Kubitscheck, 1 854
12	Grêmio Esportivo Cacique	Rodovia Celso Garcia Cid, PR 445 Km 378
14	Grêmio Literário e Recreativo Londrinense	Rua Grafita, 362 Parque Waldemar Hauer
15	Iate Clube de Londrina	Av. Higienópolis, 2 135 - Centro
16	KILOWATT Esporte Clube – KEC	R. Elizio Turino, 377 Jardim Sabará
17	Londrina Country Club	R. Fernando de Noronha, 977 – Centro
18	Sociedade dos Amigos da Sede Campestre do Londrina Esporte Clube - SASC	R. Isaías Canette, 725 – Jd. Ibirapuera

FONTE: PML/Fundação de Esportes de Londrina

Organização dos dados: PML/SEPLAN/DP/Gerência de Pesquisas e Informações

QUADRO 10 – PRINCIPAIS EVENTOS DO MUNICÍPIO DE LONDRINA – 2007

EVENTO	DATA	LOCAL
12ª Festa do Milho de Paiquerê	Fevereiro	Distrito Paiquerê
Carnaval	Fevereiro	Autódromo Internacional Ayrton Senna; (desfile das Escolas de Samba);
Beach Soccer – Futebol de Areia	Março	Arena do Lago Igapó II
Feira do Peixe Vivo	Março	Centro
Paixão de Cristo	Abril	Centro Social Urbano Adriano Mariano Gomes
2º Circuito Londrinense de Vôlei de Praia 1ª Etapa	Abril	Arena do Lago Igapó II
48ª Exposição Agropecuária e Industrial de Londrina	Abril	Parque Ney Braga
3º Torneio de Futebol Dia do Trabalhador	Abril/Maio	Estádio do Café
Festa de São José	Maio	Distrito de Irerê
1º Maio Solidário	Maio	Estádio do Café
Passeio Ciclístico	Maio	Em frente ao Colégio Londrinense
Hallel Londrina	Maio	Parque Governador Ney Braga
Festa Rural em homenagem ao Padroeiro São José	Maio	Distrito de Irerê
Festa de São José Operário	Maio	Patrimônio Regina
Festa da Soja e da Leitoa	Maio	Distrito de Lerroville
Festival Internacional de Londrina(FILO)	Junho	Teatros,Ouro Verde, Zaqueu de Mello e Lugares Alternativos
36ª Festa Italiana	Junho	Bairro dos Italianos Distritos de Lerroville
Festa do Padroeiro de Guaravera – São João Batista	Junho	Guaravera
Festa de Santo Antônio	Junho	Distrito da Warta
27ª Festival de Música de Londrina	Julho	Cine Teatro Ouro Verde, Teatro Zaqueu de Melo, Teatro Marista, espaços alternativos, ruas e praças
29ª Jogos de Inverno Intersociedades de Londrina	Julho	Vários Clubes e Associações
13ª Festa do Café e Frango	Julho	Distrito de São Luiz
46ª Feira Agrícola e Cultural de Londrina / Casa Japão e 2º Portal do Oriente	Julho	PBV Centro e Eventos de Londrina
2º Circuito Londrinense de Vôlei de Praia – 2ª Etapa	Julho	Arena do Lago Igapó II
Cerimônia de Premiação do 29ª Jogos de Inverno Intersociedades de Londrina	Agosto	AFML
IV Feiras Noivas e Festa de Londrina	Agosto	Armazém da Moda
9ª Mostra de Londrina de Cinema	Setembro	Vários
III Londrinx – Festival de Lterário de Londrina	Setembro	Em Frente a Concha Acústica e Outros
Feira das Orquídeas	Setembro	Armazém da Moda
V Estação Fashion	Setembro	Centro de Eventos - Catuaí Shopping Center
12ª Festa Nordestina	Setembro	Arcos do Museu de Arte de Londrina
Londrina Matsuri 2007 – Festival Japonês	Setembro	Praça Nishinomiya

continua

PERFIL DO MUNICÍPIO DE LONDRINA – 2008 (Ano-Base 2007)

QUADRO 10 – PRINCIPAIS EVENTOS DO MUNICÍPIO DE LONDRINA – 2007

Continuação

EVENTO	DATA	LOCAL
XIII Metamorfose – Festa a Fantasia	Setembro	Parque Ney Braga
Festa Rural em Homenagem a São Miguel Arcanjo	Setembro	Patrimônio Heimtal
3º Torneio da Independência – Futsal	Setembro	Ginásio de Esportes Moringão
Festa Rural em homenagem à Nª Sª Aparecida	Outubro	Patrimônio Guairacá Distrito de Paiquerê
Festa Rural em homenagem à Nª Sª Aparecida.	Outubro	Comunidade Cachoeirinha - Distrito Espírito Santo.
2 ° Torneio de Show Balll	Outubro	Ginásio de Esportes do Moringão
5º Festival de Dança de Londrina	Outubro	Diversos
Festa Rural	Outubro	Distrito de Lerrovile e Bairros Italianos
XIII Festival Internacional Unicanto de Corais	30/Out a 10/Nov	Teatro Ouro Verde
Festival Demo Sul	Novembro	Chácara Lima
5ª Londrina Jazz Festival	07 a 12 Novembro	Diversos
10ª Festa da Mandioca	Novembro	Comunidade Três Bocas
22ª Semana Zumbi dos Palmares / Mostra Afro-Brasileira Palmares	Novembro	UEL, Teatro Zaque de Melo, Museu de Arte, Calçadão
Festa Rural	Dezembro	Guaravera
Cantata de Natal do Colégio Mãe de Deus	Dezembro	Colégio Mão de Deus
2º Circuito Londrina de Vôlei de Praia – 3ª etapa	Dezembro	Lago Igapó II
VII Prova Pedestre cidade de Londrina	Dezembro	Em frente ao consorcio União
I Torneio de Futebol Suíço	Dezembro	Estádio do Café
Cerimônia de Premiação “ Melhores Esportistas e Parceiros no Ano de 2007”	Dezembro	late Clube de Londrina

FONTES: Companhia de Desenvolvimento de Londrina – CODEL

Fundação de Esportes de Londrina

Secretaria Municipal de Agricultura e Abastecimento

Secretaria Municipal de Cultura

Organização dos Dados: PML/SEPLAN/Gerência de Pesquisas e Informações

7 USO DO SOLO URBANO



PERFIL DO MUNICÍPIO DE LONDRINA – 2008 (Ano-Base 2007)

TABELA 126 - ÁREA DE TERRENO, POR USO, NO MUNICÍPIO DE LONDRINA - 2006

(Em m²)

DISCRIMI- NAÇÃO	SEM USO	AGROPE- CUÁRIA	RESIDEN- CIAL	INDUS- TRIAL	COMÉRCIO/ SERVIÇOS	ESPORTE/ DIVERSÃO	SAÚDE	ENSINO	CULTURA	TEMPLO	TOTAL
Espírito Santo	168 948	-	59 176	-	3 245	-	-	1 350	-	2 933	235 652
Guaravera	159 991	-	231 499	-	28 345	193	709	1 349	-	4 127	426 213
Irerê	216 974	-	219 371	231 092	15 081	157 585	7 660	13 383	-	22 568	883 714
Lerroville	234 463	-	211 840	-	36 276	12 854	-	4 651	299	9 417	509 800
Londrina – Sede	62 387 268	9 972	34 307 008	2 798 359	9 860 318	1 660 725	367 749	2 969 593	250 281	576 120	115 187 393
Maravilha	281 027	-	107 388	-	8 436	-	-	2 340	-	5 090	404 281
Paiquerê	123 770	-	135 009	-	13 805	-	419	9 277	-	6 775	289 055
São Luiz	200 756	-	63 810	576	9 059	-	1 399	2 304	-	3 086	280 990
Warta	551 484	-	187 305	15 000	55 336	803	3 648	7 297	-	6 628	827 501
TOTAL	64 324 681	9 972	35 522 406	3 045 027	10 029 901	1 832 160	381 584	3 011 544	250 580	636 744	119 044 599

FONTE: PML/Secretaria de Fazenda – Cadastro Imobiliário janeiro/2007
Organização dos dados: PML/SEPLAN/DP/Gerência de Pesquisas e Informações

PERFIL DO MUNICÍPIO DE LONDRINA – 2008 (Ano-Base 2007)

TABELA 127 - ÁREA CONSTRUÍDA, POR USO, NO MUNICÍPIO DE LONDRINA - 2006

(Em m²)

DISCRIMI- NAÇÃO	SEM USO	AGROPE- CUÁRIA	RESIDEN- CIAL	INDUS- TRIAL	COMÉRCIO/ SERVIÇOS	ESPORTE/ DIVERSÃO	SAÚDE	ENSINO	CULTURA	TEMPLO	TOTAL
Espírito Santo	-	-	6 129	-	665	-	-	252	-	698	7 744
Guaravera	30	-	30 821	-	7 042	54	246	470	-	1 488	40 151
Irerê	-	-	18 445	22 918	2 334	814	137	1511	-	1 877	48 036
Lerroville	-	-	21 456	-	4 343	41	-	425	59	1 336	27 660
Londrina – Sede	4 322	558	14 822 802	641 977	4 361 261	119 994	149 724	447 594	28 314	185 951	20 762 497
Maravilha	-	-	8 053	-	887	-	-	414	-	654	10 008
Paiquerê	-	-	21 211	-	4 681	-	279	482	-	1 261	27 914
São Luiz	-	-	9 330	19	1802	-	189	378	-	534	12 252
Warta	-	-	32 654	738	10 346	432	250	1 000	-	1 337	46 757
TOTAL	4 352	558	14 970 901	665 652	4 393 361	121 335	150 825	452 526	28 373	195 136	20 983 019

FONTES: PML/Secretaria de Fazenda – Cadastro Imobiliário janeiro/2007
Organização dos dados: PML/SEPLAN/DP/Gerência de Pesquisas e Informações

PERFIL DO MUNICÍPIO DE LONDRINA – 2008 (Ano-Base 2007)

TABELA 128 - NÚMERO DE UNIDADES, POR USO, NO MUNICÍPIO DE LONDRINA – 2006

DISCRIMI- NAÇÃO	SEM USO	AGROPE- CUÁRIA	RESIDEN- CIAL	INDUS- TRIAL	COMÉRCIO/ SERVIÇOS	ESPORTE/ DIVERSÃO	SAÚDE	ENSINO	CULTURA	TEMPLO	TOTAL
Espírito Santo	70	-	84	-	3	-	-	1	-	3	161
Guaravera	169	-	512	-	74	2	1	2	-	5	765
Irerê	229	-	294	12	19	6	2	6	-	10	578
Lerrovilhe	246	-	430	-	40	1	-	3	1	7	728
Londrina – Sede	38 269	-	144 036	646	20 735	257	290	500	29	595	205 360
Maravilha	142	-	112	-	11	-	-	1	-	4	270
Paiquerê	68	-	324	-	33	-	1	2	-	5	433
São Luiz	75	-	151	1	24	-	1	1	-	3	256
Warta	265	-	413	1	59	1	1	2	-	8	750
TOTAL	39 533	3	146 356	660	20 998	267	296	518	30	640	209 301

FONTE: PML/Secretaria de Fazenda – Cadastro Imobiliário janeiro/2007
 Organização dos dados: PML/SEPLAN/DP/Gerência de Pesquisas e Informações

8 FINANÇAS PÚBLICAS



PERFIL DO MUNICÍPIO DE LONDRINA – 2008 (Ano-Base 2007)

TABELA 129 - RECEITA ARRECADADA NO MUNICÍPIO DE LONDRINA, SEGUNDO ESFERAS GOVERNAMENTAIS – 1995/2007

ANO	MUNICIPAL		ESTADUAL		FEDERAL	
	Arrecadada (R\$)	Em US\$	Arrecadada (R\$)	Em US\$	Arrecadada (R\$) (*)	Em US\$
1995	93 365 623,40	96 452 090	115 407 413,72	119 222 535	139 524 901,00	144 137 294
1996	109 721 033,95	105 806 204	124 231 406,13	119 798 849	138 116 904,00	133 188 914
1997	123 096 671,41	110 499 705	107 669 974,51	96 651 683	132 694 999,00	119 115 798
1998	347 950 803,51	288 516 421	111 341 381,04	92 322 870	150 528 638,00	124 816 449
1999	167 292 440,44	90 771 807	145 208 129,61	78 789 001
2000	171 473 734,43	87 352 896	171 056 401,67	87 140 296
2001	201 255 005,27	85 169 278	299 461 987,31	126 729 575
2002	255 196 349,50	70 379 578	220 816 288,80	60 898 039	381 696 657,00	105 266 590
2003	261 956 818,66	89 560 948	240 983 139,73	82 390 215	442 096 024,00	151 149 107
2004	440 738 000,00	162 167 194	304 927 600,33	112 196 482	391.429.440,72	144.024.372
2005	456 915 133 01	199 954 108	346 834 478 ,31	151 780 875	364 019 264,44	159.301.240
2006	499 649 343,86	232 449 101	374 198 800,00	174.086.439	453.747.178,78	211.094.291
2007	554 473 839,67	310 542 615	401 644 929,74	224 948 154	1 066 537 096,00	597 332 453

FONTES: Delegacia da Receita Federal em Londrina
8ª Delegacia Regional da Receita Estadual
PML/Secretaria Municipal de Fazenda/Diretoria Contábil-Financeira (Balanços)

NOTAS: Para a conversão dos valores em dólar, foram utilizados os seguintes valores de real/dólar (média mensal), referentes ao mês de dezembro de cada ano, da Revista Suma Econômica: 1995 – 0,968; 1996 – 1,037; 1997 – 1,114; 1998 – 1,206; 1999 – 1,843; 2000 – 1,963; 2001 – 2,363; 2002 – 3,626.

Para a conversão dos valores em dólar, foram utilizados os seguintes valores de real/dólar (média mensal), referentes ao mês de dezembro de cada ano, do Banco Central: 2003 – 2,9249; 2004 – 2,7178; 2005 – 2,2851; 2006 – 2,1495; 2007 – 1,7855.

A partir de 2004, os dados de arrecadação municipal referem-se à receita consolidada (Adm Direta e Indireta).

A partir de 2004 a arrecadação estadual refere-se à soma de ICMS e IPVA.

(*) Altera em função de restituições, retificações, compensações e outras rubricas.

Organização dos dados: PML/SEPLAN/DP/Gerência de Pesquisas e Informações.

PERFIL DO MUNICÍPIO DE LONDRINA – 2008 (Ano-Base 2007)

TABELA 130 - ICMS ARRECADADO (75%), POR ATIVIDADES, NO MUNICÍPIO DE LONDRINA – 1994/2007

Em R\$

ANO	INDÚSTRIA		COMÉRCIO		PRODUÇÃO AGROPECUÁRIA		DIVERSOS		TOTAL	
	Arrecadado	Em US\$	Arrecadado	Em US\$	Arrecadado	Em US\$	Arrecadado	Em US\$	Arrecadado	Em US\$
1994	16 927 523	19 914 733	20 390 219	23 988 493	5 384 409	6 334 599	2 831 506	3 331 184	45 533 657	53 569 008
1995	26 686 393	27 568 588	26 570 850	27 449 225	4 705 406	4 860 957	17 676 500	18 260 847	75 639 149	78 139 617
1996	17 082 673	16 473 166	28 515 400	27 497 975	4 641 228	4 475 630	26 546 456	25 599 283	76 785 757	74 046 053
1997	10 031 454	9 004 896	30 332 572	27 228 521	1 910 033	1 714 572	27 965 378	25 103 571	70 239 437	63 051 559
1998	7 628 130	6 325 149	30 018 098	24 890 629	1 649 060	1 367 380	34 902 067	28 940 354	74 197 355	61 523 512
1999	9 878 670	5 360 103	41 248 677	22 381 268	4 313 815	2 340 648	38 700 897	20 998 859	94 142 059	51 080 878
2000	22 141 782	11 279 563	60 257 665	30 696 722	1 179 284	600 756	27 909 872	14 217 968	111 488 604	56 795 010
2001	51 800 232	21 921 385	98 154 636	41 538 145	8 223 636	3 480 168	47 065 954	19 917 882	205 244 458	86 857 579
2002	19 805 115	5 461 973	61 949 317	17 084 754	14 877 398	4 102 978	48 257 428	13 308 723	144 889 259	39 958 428
2003	27 204 499	9 301 001	55 087 103	18 833 842	13 263 658	4 534 739	61 410 101	20 995 624	156 965 363	53 665 207
2004	64 424 305	23 704 579	65 365 070	24 050 729	14 453 130	5 317 952	56 832 423	20 911 187	201 074 929	73 984 447
2005	51 495 373	22 535 282	55 122 715	24 122 671	15 986 470	6 995 960	104 433 959	45 702 140	227 038 517	99 356 053
2006	59 491 725	27.677.006	62 606 550	29 126 099	9 591 825	4 462 352	109 905 225	51 130 600	241 595 325	112 396 057
2007	53 207 775	29 799 929	71 089 800	39 815 065	8 167 425	4 574 306	122 423 100	68 565 163	254 888 100	142 754 466

FONTE: Secretaria de Estado da Fazenda – SEFA/Coordenação da Receita do Estado/8ª Delegacia Regional da Receita/Inspetoria Regional de Arrecadação

NOTA: Para a conversão dos valores em dólar, foram utilizados os seguintes valores de real/dólar (média mensal), referentes ao mês de dezembro de cada ano, da Revista Suma Econômica: 1994 – 0,850; 1995 – 0,968; 1996 – 1,037; 1997 – 1,114; 1998 – 1,206; 1999 – 1,843; 2000 – 1,963; 2001 – 2,363; 2002 – 3,626.

Para a conversão dos valores em dólar, foram utilizados os seguintes valores de real/dólar (média mensal), referentes ao mês de dezembro de cada ano, do Banco Central: 2003 – 2,9249; 2004 – 2,7178; 2005 – 2,2851; 2006 – 2,1495; 2007 – 1,7855.

Organização dos Dados: PML/SEPLAN/DP/Gerência de Pesquisas e Informações

**TABELA 131 – RECEITA TRIBUTÁRIA ESTADUAL DE IPVA E ICMS(100%)DE LONDRINA–
2003/2007**

ANO	IMPOSTOS ESTADUAIS (R\$ 1,00)		
	IPVA (100%)	ICMS (100%)	TOTAL
2003	31 695 988,58	209 287 151,15	240 983 139,73
2004	36 827 694,73	268 099 905,60	304 927 600,33
2005	44 116 455,38	302 718 022,93	346 834 478,31
2006	52 071 700,00	322 127 100,00	374 198 800,00
2007	61 794 129,74	339 850 800,00	401 644 929,74

FONTE: Secretaria de Estado da Fazenda – SEFA/Coordenação da Receita do Estado/8ª Delegacia Regional da Receita/Inspetoria Regional de Arrecadação
Organização dos dados: PML/SEPLAN/DP/Gerência de Pesquisas e Informações

**TABELA 132 - ICMS ARRECADADO E REPASSADO AO MUNICÍPIO DE LONDRINA –
1995/2007**

ANO	ICMS ARRECADADO NO MUNICÍPIO	ICMS REPASSADO AO MUNICÍPIO	Em R\$
			%
1995	100 852 198	21 983 698	21,79
1996	102 381 010	24 596 056	24,02
1997	93 652 584	23 943 774	25,57
1998	98 929 806	24 915 811	25,18
1999	125 522 747	28 218 957	22,48
2000	148 651 472	36 537 241	24,58
2001	273 659 278	43 407 944	15,86
2002	193 185 679	50 544 480	26,16
2003	209 287 151	56 716 973	27,10
2004	268 099 906	63 284 000	23,60
2005	302 718 023	70 302 802	23,22
2006	322 127 100	74 261 380	23,05
2007	339 850 800	90 783 243	26,71

FONTES: Secretaria de Estado da Fazenda – SEFA/Coordenação da Receita do Estado/8ª Delegacia Regional da Receita/Inspetoria Regional de Arrecadação
PML/Secretaria Municipal de Fazenda/Diretoria Contábil-Financeira (Balanços)
Organização dos Dados: PML/SEPLAN/DP/Gerência de Pesquisas e Informações

PERFIL DO MUNICÍPIO DE LONDRINA – 2008 (Ano-Base 2007)

TABELA 133 - PRINCIPAIS MUNICÍPIOS DO PARANÁ QUANTO À DISTRIBUIÇÃO DE COTAS DO ICMS – 2000-2007

Nº	MUNICÍPIO	PARTICIPAÇÃO EM PERCENTUAL							
		2000	2001	2002	2003	2004	2005	2006	2007
1	Curitiba	16,28	14,96	14,35	13,70	12,38	11,92	12,37	13,19
2	Araucária	6,13	7,07	8,22	8,75	8,75	8,44	8,06	8,20
3	S. José dos Pinhais	3,10	3,45	3,82	4,67	4,93	4,66	4,44	4,82
4	Foz do Iguaçu	4,84	5,19	5,02	4,65	4,96	4,52	3,60	3,26
5	Londrina	3,36	3,52	3,57	3,35	3,22	3,19	3,12	3,09
6	Ponta Grossa	2,16	2,31	2,61	2,92	3,04	2,83	2,81	2,80
7	Maringá	2,34	2,20	2,13	2,15	2,05	1,99	2,09	2,17
8	Cascavel	1,85	1,76	1,78	1,82	1,82	1,77	1,67	1,67

FONTE: Secretaria de Estado da Fazenda – SEFA
 <Disponível em: http://www.sefanet.pr.gov.br/FPM_DFC/Internet/fmConsultaIndFPM2.asp?
 Acesso em: 18 jan. 2006.

Organização dos Dados: PML/SEPLAN/DP/Gerência de Pesquisas e Informações

TABELA 134 - DESPESA REALIZADA PELA ADMINISTRAÇÃO DIRETA DO MUNICÍPIO DE LONDRINA – 2000/2007

DESPESA	Em R\$ 1 000,00															
	2000	%	2001	%	2002	%	2003	%	2004	%	2005	%	2006	%	2007	%
Corrente	188.929	93,52	185.314	95,19	141.936	86,90	176.467	85,45	181.522	83,54	180.922	88,58	191.953	87,11	195.469	93
De Capital	13.096	6,48	9.363	4,81	21.396	13,10	30.050	14,55	35.754	16,46	23.325	11,42	28.409	12,89	14.808	7
TOTAL	202.026	100,00	194.677	100,00	163.332	100,00	206.517	100,00	217.276	100,00	204.247	100,00	220.362	100,00	210.278	100

FONTE: PML/Secretaria Municipal de Fazenda/Diretoria Contábil-Financeira (Balanços)

TABELA 135 – RECEITA DA ADMINISTRAÇÃO DIRETA DO MUNICÍPIO DE LONDRINA – 1994/2007

Em R\$

ANO	RECEITA CORRENTE	RECEITA DE CAPITAL	RECEITA TOTAL	EM US\$
1994	46 791 265,54	4 489 127,65	51 280 393,19	60 329 874
1995	87 271 589,17	6 094 034,23	93 365 623,40	96 452 090
1996	106 124 594,16	3 596 439,79	109 721 033,95	105 806 204
1997	115 947 709,37	7 148 962,04	123 096 671,41	110 499 705
1998	142 832 375,77	205 118 427,74	347 950 803,51	288 516 421
1999	165 864 964,38	1 427 476,06	167 292 440,44	90 771 807
2000	171 370 541,84	103 192,50	171 473 734,43	87 352 896
2001	200 069 937,97	1 185 067,30	201 255 005,27	85 169 279
2002	253 457 950,57	1 738 398,93	255 196 349,50	70 379 578
2003	255 712 430,33	6 244 388,33	261 956 818,66	89 560 949
2004	296 002 000,00	10 822 000,00	306 824 000,00	112 894 253
2005	325 722 432,68	12 593 540,58	338 315 973,26	148 053 028
2006	344.697.965,98	6.585.989,18	351.283.955,16	163.425.892
2007	407 977 625,46	11 801 284,59	419 778 910,05	235 104 402

FONTE: PML/Secretaria de Fazenda/Diretoria Contábil-Financeira (Balanços)

NOTAS: Para a conversão dos valores em dólar foram utilizados os seguintes valores de real/dólar (média mensal), referentes ao mês de dezembro de cada ano, da Revista Suma Econômica: 1994 – 0,850; 1995 – 0,968; 1996 – 1,037; 1997 – 1,114; 1998 – 1,206; 1999 – 1,843; 2000 – 1,963; 2001 – 2,363; 2002 – 3,626.

Receitas Correntes: provenientes de recursos financeiros recebidos de outras pessoas de direito público ou privado, quando destinados a atender despesas classificáveis em Despesas Correntes.

Receitas de Capital: recursos recebidos de outras pessoas de direito público ou privado, destinados a atender despesas classificáveis em Despesas de Capital e, ainda, o superávit do Orçamento Corrente.

Para a conversão dos valores em dólar, foram utilizados os seguintes valores de real/dólar (média mensal), referentes ao mês de dezembro de cada ano, do Banco Central: 2003 – 2,9249; 2004 – 2,7178; 2005 – 2,2851; 2006 – 2,1495 ; 2007 – 1,7588.

Organização dos dados: PML/SEPLAN/DP/Gerência de Pesquisas e Informações

9 TERCEIRO SETOR



9.1 ORGANIZAÇÕES DO TERCEIRO SETOR

Existe uma ampla produção teórica no campo das ciências humanas e sociais sobre a relação entre a sociedade e o Estado. Muito resumidamente, só para adentrar na discussão sobre o terceiro setor, é bom lembrar que o Estado, da forma como é conhecido hoje, é uma invenção relativamente recente da humanidade, mais especificamente da sociedade contemporânea, ocidental, capitalista, industrial, moderna, que agora, em tempos de globalização, já é pós-moderna ou pós-industrial. E por que foi criado? Para intermediar os conflitos, arbitrar os interesses divergentes que existem no interior da sociedade e para garantir a todo ser humano direitos essenciais, como a vida, a saúde, a alimentação e a educação, direitos que, sob o chamado Estado do Bem Estar Social (Welfare State), se consolidaram em políticas públicas, ou seja, *direito* de todo cidadão, sendo *dever* do Estado a sua implantação e manutenção. Nos países desenvolvidos, ditos centrais tal estado de garantias implantou-se logo após a segunda guerra mundial e, apesar de vir perdendo forças nas últimas décadas, o grau de proteção social proporcionado naquelas nações é superior ao das nações periféricas como o Brasil.

A Constituição Federal de 1988, contudo, representou um grande avanço nesse sentido, uma vez que é fruto da organização popular e da pressão dos movimentos sociais. Nela está presente a

concepção de que os direitos humanos básicos devem ser assegurados por políticas públicas, de caráter universal (para toda a população que delas necessite), cabendo ao Estado oferecê-las à população, num processo democrático, que implica na participação da sociedade civil, através dos Conselhos (municipais, estaduais e federais) afetos às respectivas políticas.

Na década de 90, iniciou-se o processo de privatização das empresas e serviços estatais. O Estado reduziu-se ao mínimo, ficando toda sociedade sujeita às leis do mercado. E entre esses dois setores da sociedade é que ganha destaque o terceiro setor:

‘... por terceiro setor entenda-se (...) a sociedade civil que se organiza e busca soluções próprias para suas necessidades e problemas, fora da lógica do Estado e do mercado’. (NASCIMENTO, 2000, p. 1)

A definição acima foi tirada do artigo “Gestão de Pessoas em Instituições do Terceiro Setor: uma reflexão necessária”, escrito pela professora Celma Frossad Costa, do Departamento de Serviço Social da Universidade Estadual de Londrina, e publicado no site da Fundação Getúlio Vargas:

<<http://www.integração.fgvsp.br/index.htm>>.

Abaixo, reproduz-se alguns trechos do seu texto, bastante esclarecedores das relações atuais entre o Estado, o Terceiro Setor e o Mercado no Brasil:

“Trata-se de uma característica muito acentuada da sociedade civil contemporânea a organização em busca de soluções, fora da lógica do Estado e do Mercado, para a

PERFIL DO MUNICÍPIO DE LONDRINA – 2008 (Ano-Base 2007)

questão social cada vez mais aguçada pela política econômica atrelada aos interesses do capital internacional. (...) Nessa reconfiguração das relações Estado e Sociedade Civil, o Estado vem deixando de ser o executor das políticas sociais, assumindo o papel de regulamentador, fiscalizador e fomentador, na proporção em que celebra contratos de gestão com órgãos ou entidades de iniciativa privada. (...) O crescimento e fortalecimento do espaço que se configurou como o terceiro setor da economia e, dentro deste, das organizações não-governamentais de interesse público não anula e nem substitui o papel do Estado, com destaque ao respaldo técnico e financeiro, apoiando e assessorando essas instituições no processo de mudança, reestruturação e de implantação de projetos, ações e serviços, de acordo com as demandas colocadas. Trata-se do estabelecimento de uma nova relação Estado e sociedade civil, caracterizada não mais como de tutela, mas de 'parceria'.

Portanto, o que se tem claro é que o espaço delimitado como o do terceiro setor é aquele cuja origem é a participação de cidadãos que, representando a sociedade civil organizada, buscam intervir na realidade social, de forma voluntária, em uma área específica (assistência social, educação, saúde, meio ambiente, cultura, habitação, trabalho, etc.), com segmentos definidos (crianças e adolescentes, mulheres, idosos, índios, famílias, dependentes químicos, portadores de deficiência, portadores de HIV, dentre outros), no sentido de garantir a essas condições de desenvolvimento integral, existindo e coexistindo de forma satisfatória e adequada à condição humana. Por isso, inserem-se na esfera pública não governamental, mantendo sua autonomia administrativa em relação ao poder estatal, embora muitas dessas organizações mantenham com este, vínculos por força de convênios e parcerias.

É dentro deste novo contexto das relações entre Estado e Sociedade Civil que se situa, em nosso Município, o projeto Londrina 1000 ONGS (<http://www.codel.londrina.pr.gov.br/1000ongs1.asp>), que tem por objetivo principal "fortalecer as organizações não governamentais, de diferentes naturezas e objetivos, para que possam exercer seu papel na construção de uma nova sociedade de um Município saudável, onde Qualidade

de Vida e Desenvolvimento Econômico caminhem juntos".

Abaixo encontra-se a relação das ONGs registradas junto ao projeto.

PERFIL DO MUNICÍPIO DE LONDRINA – 2008 (Ano-Base 2007)

TABELA 136 – ORGANIZAÇÕES DO TERCEIRO SETOR DE LONDRINA – 2007

Nº	NOME	FONE	Nº	NOME	FONE
01	AMPC – Antigomobilismo Memória e Patrimônio	3322-2724	26	GAPACAN-Grupo de Ass. ao Pac.Com Câncer Emilia Apª O.Souza	3339-0250
02	ARENALON Associação dos Renais Crônicos de Londrina	3356-5536	27	Centro de Educação Infantil Menino Deus	3328-1033
03	Asilo São Vicente de Paulo	3339-0664	28	CEI – Nossa Senhora de Fátima – Ass. Educadora Rainha Missões	3327-4050
04	GETEXCEL – Gp. de Estudos para o Desenv. e Tratamento Odontológico	3348-0728	29	SOMA Socieade Mantenedora de Assistência	3341-0136
05	Assistência Lar Esperança	3325-7499	30	SOS – Serviço de Obras Sociais de Londrina	3329-1171
06	ILECE – Instituto Londrinense de Educação Para Crianças Excepcionais	3324-5694	31	Associação dos Recicladores Monte Cristo (Jardim Stª Fé)	3325-4622
07	ILES – Instituto Londrinense de Educação de Surdos	3325-7054	32	Aeroclube de Londrina	3325-8751
08	ILITC – Instituto Londrinense de Instrução e Trabalho para Cegos	3327-4330	33	ARLON – Associação de Reciclados de Londrina	9122-0886
09	Instituição Evangélica Dorcas	3329-8395	34	Reciclando Oeste	-o-
10	Casa do Bom Samaritano Instituto de Promoção Social de Londrina	3339-1379	35	Associação de Moradores do Jardim Residencial Abussafi	3336-6543
11	Instituto Irmãs da Reparação	3338-8188	36	Núcleo de Estudos em Cuidados Paliativos de Londrina-Palliare	3371-2249
12	EPESMEL – Escola Profisional e Social do Menor de Londrina	3325-7875	37	Associação de Moradores do Conjunto Residencial Stª Rita II	3347-1787
13	AMAS – Associação Metodista de Assistência Social de Londrina	3337-3966	38	Projeto Ambiental “Amigos do Ribeirão Esperança”	3348-0473
14	Instituto Pio XII – Escola Pio XII	3322-2504	39	ADETEC–Ass.do Desenv. Tecnológico de Londrina e Região	3324-3212
15	Liga dos Engraxates Mirins de Londrina	3323-1399	40	APR – Associação dos Produtores Rurais	3338-8010
16	MEPROVI – Ministério Evangélico Pró-Vida	3325-4117	41	Associação Ecológica Ambiental “A Missão”	3327-7100
17	Centro de Educação Infantil Tia Lana	3338-8634	42	Associação Portal da Luz	3323-3308
18	Núcleo Espírita Irmã Sheilla	3325-1334	43	AFEDEC-Ass. Federativa das Entidades Beneficentes	3326-6018
19	NUSELON – Núcleo Social Evangélico de Londrina	3329-0239	44	CENTRASIL-Centro de Trabalho Social e Atendimento ao Idoso	3321-7633
20	Centro de Educação Infantil Pe. Domingos Rovedatti	3337-8516	45	Central Cidadã	3334-4222
21	Pastoral dos Portadores de Deficiência de Londrina	3336-5084	46	CAMOR – Centro de Assistência aos Moradores de Rua	3323-1969
22	Providência Bras. Da Congregação das Irªs. Fª da Caridade S.Vicente P.	3322-0319	47	ANEL – Associação Nacional de Ensino e Labor	3339-4991
23	Associação Beneficente dos Bairros da Amizade	3348-6038	48	ARLE – Associação de Recicladores Reciclando o Leonor	3348-7211
24	Casa do Caminho	3325-4037	49	Instituto Saúde Natural	3327-9140
25	Socieade Beneficente Nossa Esperança	3337-5888	50	IDS – Instituto de Desenvolvimento Social	3341-1055

continua

PERFIL DO MUNICÍPIO DE LONDRINA – 2008 (Ano-Base 2007)

TABELA 136 – ORGANIZAÇÕES DO TERCEIRO SETOR DE LONDRINA – 2007

continuação

Nº	NOME	FONE	Nº	NOME	FONE
51	Instituto Ekklesia	3329-7172	76	AEPB-Assoc. Evangélica Pentecostal do Brasil	3326-4024
52	FUNDASOL-Fundação Sold.pela Democratização da Inform.	3342-8834	77	Camelódromo de Londrina – ONG Canaã	3025-6496
53	GEAPC-Grupo de Apoio a Pessoas Com Câncer	3342-8715	78	CETEPE-Cent. De Exc. E Tratamento Espec. para Pacientes Especiais	3324-5956
54	ACEB-Assoc. Cristã Evangelizadora Beneficente	3327-9618	79	CRER-Centro de Recuperação, Ensino e Reintegração	3336-7727
55	Clube de Mães do Cj. Mister Thomas	3329-4155	80	Casa da Família	3338-1348
56	CEFIL- Portadores Fissura Lábio Palatal de Londrina	3344-2393	81	Novo Milenium	3337-3506
57	OPS-Organização de Planej. e Impulso Social	3377-6500	82	Reciclando Natureza	3327-8950
58	Assoc. Cultural Berimbau da Cidadania	3371-6640	83	Reciclar para a Saúde	3347-1324
59	Assoc.de Amigos do Caminho de Sant. De Compostela Lda	3342-0029	84	Grupo Juventude – ONG de Reciclagem	3348-2010
60	UNIMOL-União Municipal das Assoc. de Moradores de Lda.	3322-2734	85	Plantão Sorriso	3322-4275
61	ALSM-Assoc. Londrinense de Saúde Mental	3328-0320	86	FUNCART-Fundação Cultural Artística de Londrina	3342-2362
62	Fundação Mater Et Magistra	3322-8368	87	CRENCRI-Centro de Recuperação Novas de Crista	3321-4162
63	Arte de Bem Viver a Terceira Idade	3327-4811	88	ALAPAR-Ass. Laboratórios. De Análise e Patologia Clínica, Anatomia e Citologia	3324-7834
64	Assoc. Beneficente Galvão Bueno	3336-4545	89	BEFC-Escolinha de Futebol do Jd. Paraíso, Brinacando, Educando e F. Cidadão	9998-1386
65	ALIA-Assoc. Londrinense Interdisciplinar de AIDS	3356-3267	90	ASSOMAR – Esporte Clube	3338-2549
66	ABAP-Assoc. Brasileira de Amor ao Próximo	3329-8126	91	Centro de Educação Infantil Semear	3337-2325
67	CAE-Centro de Apoio Esperança Dr.Renato Viotti	3341-8814	92	CIAP-Centro Integrado e Apoio Profissional	3373-0181
68	GMS-Grupo de Mulheres Saltinho	3323-9821	93	Espaço Esucta-Centro Interdisciplinar de Diag. E Trat. Precoce dos Distúrbios	3339-4398
69	DIAD-Dept. de Informação e Apoio ao Dekassegui	3336-7044	94	CNTD-Centro Nacional de Treinamento Desportivo	3371-7704
70	RESSALTI-Assoc. dos Recicladores da Região Saltinho	9931-0483	95	Renovação Carismática Católica Arquidiocese de Londrina Ass. João XXIII	3324-6486
71	Fórum das Creches	3324-3397	96	HUTEC-Fundação de Apoio ao Desen. Tecnológico do Hospital	3325-0724
72	CEPEVE-Central de Passagem e Venda das ONGs	3324-2761	97	Creche Imaculada Conceição	3341-4335
73	MAE-Meio Ambiente Equilibrado	3341-2616	98	Fundação Tamarozi	3341-9231
74	Instituto Para o Cuidado da Família	3342-6262	99	Ass. de Recicladores Lutando Pelo Novo Mundo	9132-6836
75	HabitArte	3327-5814	100	AMAI-Assoc. Maanain de Apoio à Infância	3334-2035

continua

PERFIL DO MUNICÍPIO DE LONDRINA – 2008 (Ano-Base 2007)

TABELA 136 – ORGANIZAÇÕES DO TERCEIRO SETOR DE LONDRINA – 2007

continuação

Nº	NOME	FONE	Nº	NOME	FONE
101	Associação de Recicladores Reciclando Cidadania	3329-8315	126	APA - Associação de Proteção ao Autista	3334-3533
102	Casa do Empreendedor	3339-0065	127	APADAL - Associação de Pais e Amigos dos Deficientes Auditivos de Londrina	33230999
103	Centro de Educação Infantil Helena Ometto Torres	3341-2775	128	APAE – Associação de Pais e Amigos dos Excepcionais de Londrina	3337-5924
104	IEG – Instituto de Educação Igapó	3341-4411	129	APEART – Assoc. Projeto Educação Assal. Rural Temporário	3325-8694
105	IEI – Instituto de Educação Infantil	3341-6733	130	ADRA – Associação Adventista	3334-4510
106	Instituto Tecno Terra	3371-7704	131	Associação Ano 53 – Centro de Educação Infantil Maria Helena C. Januário	3348-7618
107	IPETEC-Inst. De Pesq. Educacionais Tecnol. E Científicas	3371-7704	132	Associação das Senhoras de Rotarianos de Londrina	3327-2722
108	Instituto do Direito Social	3322-5577	133	Centro Social Coração de Maria	3324-9133
109	Instituto Gênesis	3357-1010	134	Centro de Educação Infantil Pequeno Príncipe	3328-3478
110	Centro de Ass. e Recuperação de Vidas Morada de Deus	3338-4763	135	Associação Beneficente Estrela Máxima	3325-4660
111	Aprosoja-Ass. Bras. Do Produtores de Soja	3323-0002	136	Centro de Educação Infantil Boa Esperança	3341-7478
112	ISASOL-Inst. Da saúde e Ass. Social de Londrina	3371-7704	137	Associação das Damas de Caridade de Londrina	3323-7092
113	Lar Anália Franco de Londrina	3325-8060	138	Associação Espaço de Convivência (em formação)	3027-2765
114	AMOL-Artesões Mãos de Ouro de Londrina	3325-0210	139	Assoc. de Moradores do Cj. Hab. Milton Gaveti, Jd. Pacaembu II	3334-1740
115	CAPE-Casa do Pequeno Gilberto Fierli	3338-0015	140	Assoc. de Pais e Mães do Cj. Hernani Moura Lima	3329-5956
116	Organização Viver	3343-0044	141	ADECCIL – Ass. do Des. Educacional Cultural e Científico Integrado	3328-1932
117	Rede Unida de Desenvl. Dos Recursos Hum. Em Saúde	3324-2340	142	Assoc. das Senhoras Voluntárias Mães da Esperança	3334-3840
118	SIAI-Sistema de Apoio Institucional	3322-1050	143	Centro Arquidiocesano e Pastoral Jesus Bom Pastor – Arquidiocese Londrina	3347-3248
119	ANDEC-Assoc. Nacional de Defesa do Consumidor	3344-6191	144	Assoc. Faça uma Criança Feliz	3321-3241
120	AMJ – Assoc. dos Moradores do Jamaica II	3328-5427	145	Assoc. Feminina Evangélica Beneficente de Londrina – CEI Esperança	3327-1187
121	Assoc. de Promoção Humana Chico Xavier	3324-4276	146	Assoc. Feminina de Assist. à Criança – CEI Marabá	3326-2251
122	Centro Social Marista Irmão Acácio	3321-3635	147	Assoc. Flávia Cristina	3327-4828
123	APMI – Guarda Mim de Londrina	3336-6197	148	CEI Regina de Barros	3326-4664
124	APS-Down Assoc. de Pais e Amigos de Port. De Síndrome	3326-7997	149	ACOVEP – Assoc. da Comissão de Voluntários que Promovem Eventos Popul.	3341-1200
125	AMPS-Assoc. de Mães e Pais do Cj. Aquiles Stenghel	3336-6465	150	Assoc. de Moradores do Conjunto Maria Celina	3348-8510

continua

PERFIL DO MUNICÍPIO DE LONDRINA – 2008 (Ano-Base 2007)

TABELA 136 – ORGANIZAÇÕES DO TERCEIRO SETOR DE LONDRINA – 2007

continuação

Nº	NOME	FONE	Nº	NOME	FONE
151	Assoc. Pró Criança	3341-6762	176	Assoc. de Recicladores Reciclando Vida – Grupo Esperança	3321-7108
152	CEI São José	3398-6236	177	Nova Esperança – ONG de Reciclagem (Antiga União Norte)	9119-9662
153	CEI Abac	3348-7282	178	Assoc. de Mulheres Batalhadoras do Jardim Franciscato	3342-6773
154	ADEFIL-Associação dos Deficientes Físicos de Londrina	3356-7678	179	Assoc. de Moradores do Conjunto Tito Carneiro Leal	3341-3981
155	Casa de Maria – Centro de Apoio a Dependentes Qúmicos	3328-0694	180	Centro de Educação Infantil Alegria	3337-2844
156	Casa Lar Bethânia	3337-7586	181	ACCL – Assoc. de Criação Cultural de Londrina	3327-2218
157	CARI–Centro de Apoio a Recuperação Infantil Dr. Hugo Dhe	3338-8469	182	Missão Londrina	3344-3980
158	CEI Avelino Antonio Vieira	3348-0681	183	Centro de Educação Infantil Josefina da Cruz	3338-0015
159	CEI Nissia Rocha Cabral	3342-3812	184	Associação Maria Imaculada	3323-5460
160	Creche Ouro Branco	3341-1450	185	Oeste Limp – ONG de Reciclagem	9105-3517
161	CEI Aracy Soares Santos – Centro Promocional	3341-8388	186	Fazer – Instituto Fazer de Desenvolvimento Econômico e Social	3327-5414
162	CEPAS – Centro Educacional e Prof. Ágape Smith	3326-4739	187	CLAI – BRASIL	3327-2036
163	CEI Cantinho dos Anjos	3338-4228	188	RESUL – Assoc. de Recicladores Reciclando o Sul	3326-6276
164	CEI Pe. Boa Aventura	3341-1677	189	Nova Conquista – ONG de Reciclagem	3336-8994
165	ADHONEP – Ass. de Homens de Negócio do Ev. Pleno	3344-2111	190	Assoc. Ambiental Bandeira Verde	3321-6619
166	Comunhão Espírita Cristã de Londrina	3341-1695	191	Grupo de ALZHEIMER	3327-6479
167	CEI Jorge Dib Abussafi – Semente da Paz	3325-2442	192	Artesanato Cinco Conjuntos	3336-6490
168	CEI Alaíde Fausto de Souza	3329-1140	193	Grupo de Mulheres, Arte, Cor e Brilho	3357-0936
169	CEI Débora Dias	3326-2773	194	Lar Maria Tereza Vieira de Londrina	3321-2866
170	Assoc. Esporte, Educação e Cidadania	3326-4686	195	Grupo Escoteiro Verde Vale	3324-5149
171	CEI Governador José Richa	3339-0021	196	Associação das Escolas de Samba de Londrina	3328-6877
172	Centro Educacional Irmãs de Betânia	3338-5686	197	Associação Comunidade de Londrina	3026-7917
173	ANAS – Assoc. Nacional de Assist. Social	3356-6076	198	ATAL – Assoc. dos Trabalhadores Artesanais de Londrina	3347-9750
174	CEMEJE – Centro de Educação Intial Menino de Jesus	3321-1987	199	Grêmio Recreativo Torcida Organizada Escola de Samba Falange Azul	3344-1828
175	CEI Novo Amparo	3356-8283	200	ANDUCC – Ass. Nacional de Defesa dos Usuários e Consumidores de Crédito	3336-8979

continua

PERFIL DO MUNICÍPIO DE LONDRINA – 2008 (Ano-Base 2007)

TABELA 136 – ORGANIZAÇÕES DO TERCEIRO SETOR DE LONDRINA – 2007

continuação

Nº	NOME	FONE	Nº	NOME	FONE
201	ATEL – Assoc. dos Transp. de Resíduos sólidos de Londrina	3336-8979	226	Assoc.CTI – Centro de Tecnologia da Informatização para o Cidadão Carente	3374-1211
202	TOTTAL – Instituto de Desenvolvimento Social	3347-6464	227	AREL – Associação dos Recicladores Leste	3324-2768
203	CISV – Convivência Internacional de Jovens	3342-2660	228	Grupo de Oração Paz na Terra	3348-1209
204	Clube das Mães 8 de Março	3337-9081	229	GAOS – Gestão e Assessoria de Organizações Sociais	3356-4338
205	ASS – Associação Solidaria Sempre	3336-6645	230	ADÊ – FIDAN (Homem Fino Trato)	3326-0645
206	CVL – Centro Voluntário de Londrina	3337-1202	231	SOS Vida Animal	3337-0691
207	Instituto Omega	3327-7423	232	Núcleo Espirita Chico Xavier	3324-4276
208	Instituto Cultural Arte Brasil	3321-8812	233	Associação Água Pura	3357-4500
209	Associação URNA – Reciclado do Novo Amparo	3326-6276	234	Arte & Costura	8405-1434
210	Assoc. dos Colaboradores da Gibiteca de Londrina	3342-7007	235	Gentil – Grupo de Ensino de Terceira Idade Luz do Sol	3347-2345
211	PREMTEC – Proj., Profissi., Recicla., Esp. ,M.Ambien, tecno.	3328-6877	236	Associação a Vida de Londrina	9128-2804
212	ARMAE- Assoc. Regional Movimento do Amor Exigente	3328-1814	237	ELOHIM	9942-3972
213	Assoc.de Prote. Ambiental e Ecosportes Patrulha das Águas	3341-7813	238	ADEL – Associação para Desenvolvimento da Região Leste	3339-5817
214	Associação dos Ambulantes de Londrina	3329-0430	239	Centro de Formação Humana e Social Santo Antônio Maria Claret	3348-6487
215	Associação Camelódromo de Londrina	3025-6496	240	Oficina Primeiros Passos	3338-2851
216	PRODIVI – Associação Providencia Divina	3027-1023	241	Clube aventureiro do Amanhecer	9995-8939
217	CIPSI – Centro de Intervenção e Pesq. em Saúde Indígena	3322-3252	242	Refugio ONG de Reciclagem	3343- 0626
218	ALE – Associação Lazer do Jardim Alto da Boa Vista	3348-0603	243	NUSELON – Núcleo Social Evangélico de Londrina – Unidade 2	3348-1587
219	ADUVMC – Assoc. Dem. de União e Valoriz. da Mulher Cristã	3343-2109	244	NUSELON – Núcleo Social Evangélico de Londrina – Unidade 3	3326-4042
220	ALACS – Assoc. Área de Lazer Cultura e Saúde de Londrina	3329-7371	245	Grupo de Mulheres da 3ª Idade da Vila Nova e Regiões	3329-0563
221	FAMECOL – Fed. das Assoc. de Mor. e Demais Ent. Civ. Org	3334-2262	246	CAE – Centro de Apoio esperança Dr. Renato Viotti – Unidade 2	3341-8814
222	Em Formação (José Valdo)	3329-0305	247	Irerê – ONG de Reciclagem	3398-6254
223	ARUV – Novo Amparo (Ong de Reciclagem)	3343-3441	248	Associação Roupeiro Santa Rita de Cássia – Catedral	3322-5878
224	GEDAL – Grupo de Estudo e Divul. de Astro. de Londrina	3348-0734	249	Associação Roupeiro Santa Rita de Cássia – Shangri-lá	3327-3613
225	Grupo Meta – Movimento Estudantil de Teatro Amador	3327-3502	250	Associação Evangélica Nova Vida	3322-3144

continua

PERFIL DO MUNICÍPIO DE LONDRINA – 2008 (Ano-Base 2007)

TABELA 136 – ORGANIZAÇÕES DO TERCEIRO SETOR DE LONDRINA – 2007

continuação

Nº	NOME	FONE	Nº	NOME	FONE
251	Lions Club	33248666	276	AABRA – Assoc. Afro Brasileira de Londrina	33223986
252	PROVOPAR LD- Programa do Voluntário Paranaense	33242397	277	INTUEL – Incubadora Internacional de Empresas de Base Tec. da UEL	33715812
253	Casa do Renal Crônico – Assoc. das Sras. Volunt. do HU	33248721	278	Pré- escola Professora Maria Alves de Lara Steffen	33414303
254	ADEP. Assoc. dos Diabéticos do Estado do Paraná	33223856	279	ANAMEL – Assoc. Asas na Ação das Mulheres Evangélicas de Londrina	33219894
255	Lar Jóias de Cristo	33288429	280	Recicladores Primavera	91266220
256	MELVI – Movimento Evangélico Para Libertação	3336-1630	281	Clube de Mulheres da Amizade do Parque das industrias	33412110
257	Recanto Maranata – Remar	33413829	282	Assoc. Núcleo Esperança	33262876
258	ASECAV – Assoc. Esportiva Caminho da Vida	33488648	283	Sangue Azul Grêmio Recreativo Torcida Organizada e Escola de Samba	33740072
259	Assoc. ONG.'S Capoeira de Londrina e região	91057621	284	Clube de Mulheres Unidas do jardim Jatobá	33413540
260	Clube das Mãe	33256488	285	Bike Radical	33382241
261	Idea Cíclica – Inst. para o Desenvolvimento Ambiental e Tecn.	33245040	286	ONG Skatista de Londrina	33387799
262	Albergue Noturno Raul Faria Carneiro	33290137	287	Kinoarte – Instituto de cinema e Vídeo de Londrina	33238577
263	FAC – Fraterna Ajuda Cristã	33291034	288	Inst. Pio XII – Casa de Apoio Madre Leônia Milito	33422995
264	ADEVILORC – Assoc. de Defic.Visuais de Lnd. Roln. e Cambé.	33298143	289	CEI Dom Geraldo Fernandes	33421059
265	Lnd. Pazeando – Movimento pela Paz e Não – Violência.	99961283	290	CELIS - Centro Londrinense de Integração Social	33393928
266	Aliança – Assoc. Londrinense de Assistência Social	33413197	291	CDI – Comitê para Democratização da Informática	99068964
267	NEU – Núcleo Espírita Universitário	33411050	292	Assoc. de Moradores do Jardim Santa Rita I	33483756
268	Assoc. de Moradores da Vila Hípica	33387640	293	Assoc. de Mulheres do Jardim Bandeirantes e Sabará	33279186
269	CEI Antonieta Trindade	30254015	294	LBV – Legião da Boa Vontade	33241735
270	Assoc. ano 53 – CEI Maria Helena Costa Januário II	33488588	295	Assoc. de Moradores do Conj. Maria Cecília	33368824
271	Creche Metodista União da Vitória	33425930	296	ASSOMAR – Assoc. de Moradores e Amigos do jardim Maringá	33382549
272	AMJOS – Assoc. de Moradores do Jardim Shangri-lá B	33283468	297	Assoc. de Moradores do Conj. Maravilha (Patrimônio)	33208131
273	Assoc. de Mulheres de Negc. e Profissionais. de Ldn. – BPW-L	33396751	298	Assoc. de Moradores do Conjunto Novo Amparo	33252234
274	ASPE – Assistência Peniel	33294218	299	Instituto Terra Roxa	33252006
275	Grupo de Mulheres Solidariedade	33242174	300	Lar da Vovozinhas-Gilda Marconi	33267004

continua

PERFIL DO MUNICÍPIO DE LONDRINA – 2008 (Ano-Base 2007)

TABELA 136 – ORGANIZAÇÕES DO TERCEIRO SETOR DE LONDRINA – 2007

continuação

Nº	NOME	FONE	Nº	NOME	FONE
301	LBV – Legião da Boa Vontade	3324-1735	326	Assoc. de Moradores do Jd. Acapulco e Del Rey	3342-4340
302	PAAS – Posto de Assistência Auta de Souza	3337-6682	327	Assoc. de Moradores do Cj. Antônio Marçal Nogueira (Cafezal IV)	3342-4694
303	Centro de Direitos Humanos de Londrina	3356-0033	328	Assoc. de Moradores do Residencial das Américas	3348-7177
304	Amigos de Santo Antônio	3339-6574	329	Assoc. de Moradores Aviação Velha e Espírito Santo	3325-1244
305	Ministério dos Sentinelas de Londrina	3323-2614	330	Assoc. de Moradores do Cj. Avelino Antônio Vieira	3348-7046
306	Coração Aberto	3322-4971	331	SABBI – Sociedade Amigos dos Bairros Bandeirantes e Industrial	3328-8076
307	Centro Espírita, Amor, Caridade e Luz	3341-6292	332	Assoc. de Moradores do Cj. Bárbara Daher – Cafezal III	9993-0479
308	Grupo Semente da Paz	3341-6292	333	Assoc. de Moradores do Residencial do Café	3348-8870
309	Opção Pelo Semelhante	3376-3232	334	Assoc. de Moradores do Jd. Sta. Joana, Cristal e Campos Elíseos	3341-3446
310	Free Music Espaço Cultural Alternativo	3328-8199	335	Assoc. de Moradores do Jd. Charrua	3328-7685
311	APAEN – Ass. de Proteção e Ass. ao Encarcerado	3347-3248	336	Assoc. de Moradores do Cj. Chefe Newton	3328-5029
312	AFUL – Assoc. de Funcionário da Unimed de Londrina	3375-6001	337	Assoc. de Moradores do Jd. Colúmbia	9997-1260
313	COPATI – Cons. Para Proteção Amb. Da Bacia Rio Tibagi	3347-0707	338	Assoc. de Moradores do Cj. Hernani Moura Lima	3329-2889
314	Fundação Meridional de Apoio à Pesquisa Agropecuária	3323-7171	339	Assoc. de Moradores do Jd. Dos Estados	3328-5142
315	Federação das Assoc. de Moradores do Municp. Londrina	3322-2734	340	Assoc. de Moradores do Jd. Eucaliptos	3325-6733
316	Assoc. de Moradores do Jd. Alah Gaion e Adjacentes	3323-7472	341	Assoc. de Moradores do Jd. Europa e Mazzei	3330-2935
317	Assoc. de Moradores do Conjunto Alexandre Urbana	3334-3046	342	Assoc. de Moradores do Jd. Das Flores	3339-8088
318	Assoc. de Moradores Jd. Alpes, I, II e III	3025-3943	343	Assoc. de Moradores do Jd. Franciscato I, II, Perobal e Itapuã	3321-1983
319	Assoc. de Moradores do Jd. Alto da Boa Vista I e II	3348-0603	344	Assoc. de Moradores do Cj. Guilherme B raga Abreu Pires	3334-3135
320	AMAI – Assoc. de Moradores Altos do Igapó	3326-4710	345	Assoc. de Moradores do Cj. Hilda Mandarino	3348-6878
321	Assoc. de Moradores do Cj. Antonio Bezani Vicentini	3348-5474	346	Associação de Moradores Heimtal	9995-3385
322	Assoc. de Moradores do Cj. Armino Guazi e Giovani Lunard	3356-2844	347	Associação de Moradores do Cj. José Belinati	3339-7895
323	Assoc. Moradores Cj. Almirante N. Boghossian (Semiramis II)	3348-1797	348	ANCHAL – Assoc. de Moradores do Conjunto Residencial Lindóia	3337-8512
324	AMORA – Assoc. de Moradores da Região do Antares	3324-1597	349	Associação de Moradores do Conjunto Luis de Sá	3336-9910
325	Assoc. de Moradores do Cj. Aquiles Stenghel	3336-5225	350	Associação de Moradores do Conjunto Mister Thomas	3326-1471

continua

PERFIL DO MUNICÍPIO DE LONDRINA – 2008 (Ano-Base 2007)

TABELA 136 – ORGANIZAÇÕES DO TERCEIRO SETOR DE LONDRINA – 2007

continuação

Nº	NOME	FONE	Nº	NOME	FONE
351	ISI – Instituto Pró-Saúde Integral	3322-3120	376	Associação de Moradores conjunto Parigot de Souza I	3348-8476
352	Portuguesa Londrinense	3336-3231	377	Associação de Moradores Jardim Paraiso	3336-4985
353	Santa Casa de Londrina	3374-2500	378	Associação de Moradores Jardim Paulista	3336-6567
354	MUNDOQUELE	3337-2875	379	Associação de Moradores Jardim Piza	3326-7010
355	Comitê da Solidariedade	3375-1505	380	Associação de Moradores Distrito Paiquerê	3320-6410
356	Eco-Polis	3325-2900	381	Associação de Moradores do Parque das Industrias	9992-1899
357	Igreja Edificada em Jesus Cristo	3338-1871	382	Associação de Moradores do Parque Waldemar Hauer	3325-6354
358	Associação de Moradores do Jardim Ideal	3325-4472	383	Associação de Moradores do Parque Universidade	3338-8952
359	Associação de Moradores do Jardim Igapó	3341-8924	384	Associação de Moradores conjunto Ruy Virmond Carnascialli	3348-6230
360	Associação de Moradores do Jardim Interlagos e Adjacência	3325-5070	385	Associação de Moradores de Bairro Jardim Sabará	3328-0893
361	Associação de Moradores José Bonifácio	3337-7363	386	Associação de Moradores do Conjunto São Francisco de Assis	3338-0839
362	Associação de Moradores Jardim Jesualdo Garcia Pessoa	3334-0588	387	Associação de Moradores Jardim Santa Rita IV	9106-2687
363	Associação de Moradores Jardim Jamile Dequech	3341-5205	388	Associação de Moradores Jardim Santiago	3338-5655
364	Associação de Moradores Jardim Jatobá	3341-5114	389	Associação de Moradores do Conjunto Santa Terezinha	9126-3706
365	Associação de Moradores conjunto José Giordano	9997-2486	390	Associação de Moradores Jardim do Sol	3328-1718
366	Associação de Moradores conjunto João Almeida Barros	3341-7215	391	Associação de Moradores Selva(Patrimonio)	3377-4128
367	Associação de Moradores Jardim Nossa Senhora da Paz	3347-4456	392	Associação de Moradores do Conjunto São Lourenço	3341-2308
368	Associação de Moradores Jardim Nova Olinda	3328-7948	393	Onde Moras	3322-6587
369	Associação de Moradores dos Nove Bairros	3327-3892	394	Associação de Moradores do Conjunto São José	3336-3084
370	Associação de Moradores Jardim Novo Perobal	9106-4281	395	Associação de Moradores Jardim Santa Mônica	3325-8337
371	Associação de Moradores Jardim Olimpico	3348-1330	396	Associação de Moradores Jardim Tarobá	3326-9248
372	Associação de Moradores conjunto Ouro Branco	3341-0658	397	AMB- Assoc. Moradores dos Bairros. Jd Tokio, Pq Res. Pinheiros, Pq Jamaica	3338-0546
373	Associação de Moradores conjunto Ouro Verde	3348-5183	398	Associação de Moradores Jardim Tamarana	3320-1509
374	Assoc. de Morad. conj. Habit. Oscavo G. Santos (Cafezall)	3342-3507	399	Associação de Moradores Jardim União da Vitória	3342-5983
375	Associação de Moradores conjunto Parigot de Souza III	3348-9435	400	Associação de Moradores Jardim Vivendas do Arvoredo	3337-1641

continua

PERFIL DO MUNICÍPIO DE LONDRINA – 2008 (Ano-Base 2007)

TABELA 136 – ORGANIZAÇÕES DO TERCEIRO SETOR DE LONDRINA – 2007

continuação

Nº	NOME	FONE	Nº	NOME	FONE
401	Assoc. de Moradores do Conj. Vivi Xavier	33389436	426	Assoc. de Moradores do Residencial Porto Seguro I e II	33278482
402	Assoc. de Moradores do Conj. Vitória Régia	33397633	427	Assoc. de Moradores do res. Prof. Marieta	33567378
403	Assoc. de Moradores da Vila Yara	33377278	428	Assoc. de Morad. e Amigos do Br.VI. Romana, Jd. Alemanha e Chc. Adjacentes	33255662
404	Assoc. de Moradores da Vila Rodrigues e Imediações	33442457	429	Assoc. de Moradores do Jardim Sabará III	33281569
405	Assoc. de Moradores Vila Vale do Cambezinho	33292289	430	Assoc. de Lazer, Cultura e Saúde dos Cinco Conjuntos	33297371
406	Assoc. de Moradores da Vila Casoni		431	Centro de Convivência Vida Ativa	33445941
407	Assoc. de Moradores Vila Fraternidade	33372495	432	Centro de Educação Profissional Mater Admirabilis	33731642
408	Assoc. de Moradores Vila Izabel	33377873	433	Hospital Infantil Sagrada Família	33731990
409	Assoc. de Moradores Vila Recreio e Adjacências AMORVIRA	33211783	434	CEI Santo Antônio	33390392
410	Assoc. de Moradores Vila Ricardo	33370947	435	CACTOS – Cent. de Apoio e Recp.de Depnd. de Drogas –Fznda Monsenhor Ciro	97170564
411	Assoc. de Moradores da Vila Nova	33293944	436	Soc. de Amigos e Moradores da União do Conj. Pindorama e Jd. Carlota	33264042
412	Assoc. de Moradores da Warta	33204331	437	CEI Professor Francisco Seixas	30254026
413	Assoc. de Moradores Jardim Parati	33484331	438	Instituto ACIL	33743042
414	Assoc. de Moradores do Jardim Paracatu	33484850	439	Escola Livre - ELML	33233538
415	Assoc. de Moradores Vila Marizia	91251078	440	ONG dos Movimentos populares nacional e Internacional no Brasil	33212934
416	Assoc. de Moradores do Jardim vale Azul	33231462	441	AGRUMSOL – Assoc. e Grupo de mulheres São Lourenço	33414618
417	Assoc. de Moradores do Jardim Bancários	33275612	442	IDVIDA – Instituto o Dízimo da Vida	30261004
418	Assoc. de Moradores do jardim Palmeiras	33488212	443	ICC – Instituto Comunicar e Crescer	33363370
419	Assoc. de Moradores e Amigos da Gleba Primavera	30252103	444	Centro de Recuperação esperança	30266463
420	Assoc. de Moradores do Jardim Nova Conquista	33363974	445	ALMA – Assoc. Intercultural de Projetos Sociais	33573392
421	Assoc. de Moradores do Jardim Santa Rita	33287910	446	Assoc. Cultural do Rock de Londrina ACRL	91026291
422	Assoc. de Moradores do Patrimônio Irerê	33206359	447	Assoc. Londrina Sempre Limpa – ONG de Capina e Roçagem	33570327
423	Assoc. de Moradores do Moradias Cabo Frio	99973777	448	Assoc. Solução – ONG de Capina e Roçagem	33570327
424	Assoc. de Moradores do Jardim Castelo	33360316	449	Assoc. Dos funcionários Aposentados do Banestado - AFSB	33364749
425	Assoc. de Moradores do Moradias Tibagi	33389253	450	Assoc. Londrinense de Nihon Karate Kyoki	3325-4605

continua

PERFIL DO MUNICÍPIO DE LONDRINA – 2008 (Ano-Base 2007)

TABELA 136 – ORGANIZAÇÕES DO TERCEIRO SETOR DE LONDRINA – 2007

						conclusão
Nº	NOME	FONE		Nº	NOME	FONE
451	ALOFUTSAL-Assoc. Londrinense de Oficiais de Futsal	3321-1246		467	Assoc. de Moradores do Cj. Stª Rita I	3347-9374
452	ARETIL – Associação Recreativa da TIL	3325-0239		468	Rotary – Associação de Rotarianos de Londrina	3341-1412
453	ACM – Associação Cristã de Moços de Londrina	3341-7393		469	Clube da Costela	3338-4004
454	Assoc. Cultural Nipo Brasileira Central Rubiácea de Lond.	3322-6770		470	ORIGEM – Instituto Internacional de Comunicação e Cultura	3338-0348
455	Assoc. Defesa Consumidores Usuários Medicamentos MS	3344-1515		471	Grupo Sansey Cultural e Beneficente	3348-5145
456	SOMOS – Assoc. dos Amigos Copelianos – AAC	3356-2863		472	Casa da Fraternidade Frei Fabiano de Cristo	3339-3326
457	Associação dos Empregados da Embrapa	3348-5096		473	Expedição Pela América	-o-
458	Assoc. dos Func. Aposentados do Banespa Lda e Região	3324-3915		474	Um Canto em Cada Canto	-o-
459	AFUGEL – Assoc. dos Func. Da Grande Londrina	3339-1844		475	ONG Ebeneser	3342-8734
460	Associação dos Trabalhadores de Transporte	3324-1668		476	Revide: Restauração de Vidas Dependentes	3342-7691
461	Associação Esportiva Recreativa e Social – Rondopar	3329-2818		477	Pareceria Irmãos Muffato – Coleta Seletiva de Material Reciclável	-o-
462	Associação Recreativa Folha de Londrina	3337-8182				
463	Programa Sol Miro	3347-1257				
464	Associação Beneficente Amigos da Criança Vila OK	3348-7282				
465	ASAPEL-Assoc.Benef. e Cult. dos Apos., Pens. Idosos	3324-8140				
466	Assoc. dos Moradores do Cj. Hab. Sebastião de Melo César	3334-4386				

FONTE:Projeto Londrina 1000 ONG's – Organização dos dados: PML/SEPLAN/DP/Gerência de Pesquisas e Informações

10 PROJETOS E PROGRAMAS DE PROTEÇÃO SOCIAL



De acordo com o PNUD (Programa das Nações Unidas para o Desenvolvimento), 92% dos municípios brasileiros reduziram o índice de pobreza no período entre 1991 e 2000. O Município de Londrina acompanhou esse movimento nacional e assistiu à redução de 16,63% para 12,8% da pobreza. Apesar dessa redução, as transformações no mundo do trabalho na década de 1990 contribuíram para a redução da renda apropriada pelos estratos mais pobres da população e para ampliação de demandas por benefícios assistenciais.

Em conseqüência, o mesmo período é também caracterizado pelo crescimento do percentual de renda proveniente de transferências governamentais, bem como pelo crescimento do percentual de pessoas que vivem com mais de 50% de sua renda provenientes de transferências governamentais, o que revela uma situação de alta dependência para essas famílias extremamente pobres. No primeiro caso, Londrina teve uma ampliação de 7,17% para 12,35% entre 1991 e 2000, o que representa um crescimento de 72,24%. No segundo caso, a ampliação foi de 4,42% para 9,57%, ou seja, um crescimento de 116,51%.

No Brasil, esse fenômeno da década de 1990 é acompanhado pela implantação de programas de transferência condicionada de renda, os quais constituem a principal estratégia nacional de combate à pobreza. Em função das novas dimensões da pobreza e de um novo status dado à questão social no cenário brasileiro, as despesas com

seguridade social cresceram de 9,3 para 12,7% no período de 1995 a 2005.

Em Londrina, o orçamento previsto para a assistência social para o ano de 2007 foi de 7,33% em relação às despesas correntes líquidas do Município. Esse esforço de investimento soma-se às iniciativas locais de modo a orientar os serviços e programas em conformidade com o Sistema Único de Assistência Social (SUAS), em implantação desde 2004 pelo Ministério de Desenvolvimento Social e Combate à Fome.

De acordo com a estrutura do SUAS, os serviços da assistência social estão organizados tendo como base dois níveis de proteção: proteção social básica e proteção social especial, sendo esta dividida em média e alta complexidade.

“A proteção social básica tem como objetivos prevenir situações de risco por meio do desenvolvimento de potencialidades e aquisições, e o fortalecimento de vínculos familiares e comunitários. Destina-se à população que vive em situação de vulnerabilidade social decorrente da pobreza, privação (ausência de renda, precário ou nulo acesso aos serviços públicos, dentre outros) e, ou, fragilização de vínculos afetivos - relacionais e de pertencimento social (discriminações etárias, étnicas, de gênero ou por deficiências, dentre outras)”, (Política Nacional de Assistência Social, p. 27-28).

A principal estrutura da proteção social básica são os Centros de Referência de Assistência Social (CRAS), com 12 unidades em funcionamento atualmente em Londrina, distribuídos por territórios, abrangendo a área urbana e rural, o que

propicia a facilidade de acesso da população aos serviços assistenciais, por meio da descentralização.

“A proteção social especial é a modalidade de atendimento assistencial destinada a famílias e indivíduos que se encontram em situação de risco pessoal e social, por ocorrência de abandono, maus tratos físicos e, ou, psíquicos, abuso sexual, uso de substâncias psicoativas, cumprimento de medidas sócio-educativas, situação de rua, situação de trabalho infantil, entre outras” (Política Nacional de Assistência Social, p. 31).

Os dois níveis de proteção social são operacionalizados por meio de uma rede sócio assistencial composta de serviços governamentais e não-governamentais, mantidos por meio de convênios entre o Município e organizações da sociedade civil, mediante deliberações do Conselho Municipal de Assistência Social.

Considerando-se que a pobreza e a exclusão são fenômenos que atingem diferentemente homens e mulheres, além dos diversos aspectos sociais relacionados à divisão de papéis e funções sexuais, a política de assistência social é demandada predominantemente por mulheres. Desse modo, 78% das pessoas cadastradas nos CRAS no ano de 2007 eram mulheres.

De forma semelhante, a chefia familiar feminina tem se constituído, entre as famílias pobres, em um tipo adicional de vulnerabilidade social e os índices de sua manifestação têm claramente um recorte de classe social. Enquanto a média geral do Município no ano de 2000 era de 27,53% de

famílias chefiadas por mulheres, entre famílias com rendimento familiar per capita de até $\frac{1}{2}$ salário mínimo, essa taxa era de 37,7%. Entre as famílias com rendimento per capita de mais de 2 salários mínimos a taxa era de 25,54%. A tendência geral, contudo, observada nas últimas décadas no Brasil e em Londrina é de ampliação desse tipo de arranjo familiar. Todavia, entre as famílias atendidas pela política de assistência social, essa taxa expande-se para 78%, o que denota, em muitos casos, maior vulnerabilidade das famílias e o recrudescimento da pobreza, visto que a chefia familiar feminina tende a se confundir com famílias monoparentais.

A pobreza também se expressa fortemente na escolaridade. Assim, observa-se que, em Londrina, 11,71% das famílias cadastradas no ano de 2007 tinham como responsáveis pessoas sem alfabetização, 21,58% com 4ª série incompleta, 9,50% com 4ª série completa, 25,84% com ensino fundamental incompleto e 6,09 com fundamental completo. Assim sendo, aproximadamente 75% da população usuária da assistência social têm até o ensino fundamental completo.

Por apostar na capacidade da educação para a promoção da mobilidade social e a redução da pobreza, é que os programas de transferência de renda, municipal e federal, buscam articulação com políticas educacionais e instituem condicionais a serem cumpridas pelas famílias, as quais assumem a obrigatoriedade de inclusão de permanência de seus filhos na escola. Espera-se, com

isso, que as políticas de combate à pobreza possam romper os ciclos intergeracionais de reprodução da pobreza e, assim, tenhamos a redução da pobreza e a melhoria das condições de vida em médio prazo.

Os demais projetos e serviços da assistência social complementam, em muitos casos, as estratégias dos programas de combate à pobreza incorporados na transferência condicionada de renda.

FONTE: Secretaria Municipal de Ação Social.

TABELA 137 – FAMÍLIAS POBRES, PERCENTUAL DE POBREZA E CADASTRO ÚNICO DE LONDRINA

Dados da População Londrinense	
População geral	497.833 ¹
Famílias pobres	11.115 famílias ²
Percentual de pobreza	7,59% ³
Cadastro Único	
Nº de famílias cadastradas ⁴	35.818
Nº de pessoas	133.982
Domicílios urbanos	31.156
Domicílios rurais	3.200
Mulheres	72.404
Homens	61.563
Pessoas com deficiência	3.546

Fonte: Secretaria Municipal de Ação Social.

Nota: (1) Estimativa do IBGE/2007; (2) e (3) IPEA/2004; (4) Relatório do Cadastro Único emitido em 29/04/2008.

Organização dos dados: PML/SEPLAN/DP/Gerência de Pesquisas e Informações

TABELA 138 - INDICADORES DE VULNERABILIDADE FAMILIAR DO MUNICÍPIO DE LONDRINA 1991 E 2000

GRUPOS PESSOAS	1991 (%)	2000 (%)
Pessoas de 65 anos ou mais morando sozinhas	8,18	12,87
Pessoas em famílias com razão de dependência maior que 75%	41,21	34,45
Mulheres chefes de família sem cônjuge e com filhos menores de 15 anos	7,36	5,03
Mulheres de 10 a 14 anos com filhos	-	0,24
Mulheres de 15 a 17 anos com filhos	5,62	6,73
Crianças de 10 a 14 anos que trabalham	7,56	3,71
Pobres	16,63	12,8
Crianças indigentes	6,53	7,22
Crianças pobres	23,82	20,41

Fonte: Secretaria Municipal de Ação Social. Atlas do Desenvolvimento Humano no Brasil / PNUD

Organização dos dados: PML/SEPLAN/DP/Gerência de Pesquisas e Informações

PERFIL DO MUNICÍPIO DE LONDRINA – 2008 (Ano-Base 2007)

TABELA 139 - PROTEÇÃO SOCIAL BÁSICA : BENEFÍCIOS - 2007

Categoria De Beneficiários	Tipo De Benefício	Quantidade De Benefícios Concedidos	Em Situação De Vulnerabilidade	Taxa De Cobertura
Famílias	•Programa de transferência de renda municipal	1.947(1)	35.818(2)	5,44%
	•Programa de transferência de renda federal	14.865(3)	35.818	41,50%
	•Cupom de alimentação:		35.818	9,52% / mês
	Valor: R\$ 35,00	1.434/média mês 17.207/ano	---	---
	Valor: R\$ 50,00	1.975/média mês 23.699/ano	---	---
	Total	3.409/média mês 40.906/ano	---	---
Criança, Adolescentes e Juventude(4)	•Peti(5)	1.614	12.456	12,96%
	•Agente jovem(6)	100	2.564	3,90%
	•Juventude Cidadã	500		
Idosos	•BPC	5.160	15.566(7)	33,15%
	•RMV RURAL	135	Sem informação	Sem informação
	•RMV URBANO	269	Sem informação	Sem informação
Pessoas Com Deficiência ou Invalidez	•BPC	3.477	Sem informação	Sem informação
	•RMV RURAL	364	Sem informação	Sem informação
	•RMV URBANO	424	Sem informação	Sem informação
Total		29.855	-	-

Fonte: Secretaria Municipal de Ação Social.

Nota: (1)Referência: dezembro de 2007.

(2) Relatório do Cadastro Único emitido em 29/04/2008.

(3)Referência: dezembro de 2007.

(4)Percentual de crianças pobres, no ano de 2000: 20,41. Fonte: Atlas de Desenvolvimento Humano no Brasil/PNUD. Total de pessoas de 0 a 18 anos: 69.634 (IBGE, 2000).

(5)PETI: atende às diversas situações de trabalho de crianças e adolescentes, com idade inferior a 16 (dezesseis) anos. População de até 16 anos no Município: 61.030 (IBGE, 2000), sendo 20,41% consideradas pobres.

(5)O Projeto Agente Jovem é voltado a jovens de 15 a 17 anos em situação de risco e vulnerabilidade social, pertencentes a famílias com renda per capita de até meio salário mínimo. População de 15 a 17 anos no Município: 12.566 (IBGE, 2000).

(6) Famílias Vulneráveis: 35.818 ou Referencia de Taxa de Cobertura

Organização dos dados: PML/SEPLAN/DP/Gerência de Pesquisas e Informações

PERFIL DO MUNICÍPIO DE LONDRINA – 2008 (Ano-Base 2007)

TABELA 140 - PROTEÇÃO SOCIAL BÁSICA : SERVIÇOS – 2007

Categoria Dos Usuários Dos Serviços	Tipo De Serviço	Nº Atend.	Taxa Cober-Tura	Instituição Executora	Gov(A) Não-Gov(B)	Valor/Ano (R\$)	
Famílias	Cras (12 unidades)	15.097	42,15%	Secretaria de Assistência Social	a	---	
	TOTAL	15.097	42,15%				
	Apoio sociofamiliar	4.000			Secretaria de Assistência Social/CRAS Programa do Voluntariado Paranaense de Londrina - PROVOPAR/Ld	a b	----- 480.000,00
		500			Associação Beneficente Amigos da Criança da Vila OK - ABAC	b	30.000,00
		1.000			Associação dos Deficientes Físicos de Londrina - ADEFIL	b	60.000,00
		500			Associação dos Deficientes Visuais de Londrina Região- ADEVILON	B	30.000,00
		500			Associação de Pais e Amigos dos Excepcionais de Londrina de Londrina- APAE	b	30.000,00
		500			Instituto Londrinense de Educação para Cegos- ILECE	b	30.000,00
		500			Clube das Mães Unidas	b	30.000,00
		500			Associação Londrinense Interdisciplinar de AIDS - ALIA	b	30.000,00
		1.000			Instituto Leonardo Murialdo - Escola Profissional e Social do Menor - EPESMEL	b	60.000,00
		500			Centro Profissionalizante Ágape Smith – CEPAS	b	30.000,00
		TOTAL	9.500	26,52%			2.742.600,00
		TOTAL	24.597				2.742.600,00

continua

PERFIL DO MUNICÍPIO DE LONDRINA – 2008 (Ano-Base 2007)

TABELA 140 - PROTEÇÃO SOCIAL BÁSICA : SERVIÇOS – 2007

						continuação	
Categoria Dos Usuários Dos Serviços	Tipo De Serviço	N° Atend.	Taxa Cobertura	Instituição Executora	Gov(a) Não-Gov(b)	Valor/Ano (R\$)	
Pessoas	Geração de renda e Inclusão Produtiva	184		Centro de Economia Solidária	a	---	
		2.500		Programa do Voluntariado Paranaense de Londrina - PROVOPAR/Ld	b	1.923.600,00	
		150		Centro de Apoio e Reabilitação dos Portadores de Fissura Labio Palatal de Londrina e Região- CEFIL	b	36.000,00	
		314		Clube das Mães Unidas	b	75.360,00	
		200		Associação Londrinense Interdisciplinar de AIDS - ALIA	b	48.000,00	
		25		SOMA - Sociedade Mantenedora de Assistência	b	1.730,00	
		TOTAL	3.189	98,45 %			161.090,00
		Apoio Sociofamiliar-gestante	50		SOMA - Sociedade Mantenedora de Assistência	b	5.530,00
TOTAL	50	1,54 %			5.530,00		
TOTAL	3.239	9,04%			166.620,00		
Criança, Adolescentes e Juventude	Apoio sócio educativo e educação profissional	1.800		Secretaria de Assistência Social	a	---	
				Programa do Voluntariado Paranaense de Londrina - PROVOPAR/Ld (Projeto Viva Vida/CFC)	b	2.253.516,00	
	TOTAL	1.800	42,62 %			2.253.516,00	
	Apoio sócio educativo	80		Associação Beneficente Amigos da Criança da Vila OK - ABAC	b	34.560,00	
		132		APMI - Guarda Mirim de Londrina	b	57.024,00	
		180		Comunhão Espírita Cristã de Londrina - Escola Oficina Pestalozzi	b	77.760,00	
		180		Centro Profissionalizante Ágape Smith – CEPAS	b	77.760,00	
		60		Ministério Evangélico Pró-Vida - MEPROVI Pequenininos	b	25.920,00	
		60		Associação Cristã Evangelizadora Beneficente - ACEB--Projeto Nova Vida	b	25.920,00	
		300		Associação Brasileira de Educação e Cultura - ABEC - Cesomar	b	129.600,00	
		200		Instituto Leonardo Murialdo - Escola Profissional e Social do Menor - EPESMEL	b	86.400,00	
		50		Centro de Educação Infantil Boa Esperança	b	21.600,00	
		80		Casa do Caminho	b	34.560,00	
	TOTAL	1.322	31,30 %			571.104,00	

continua

PERFIL DO MUNICÍPIO DE LONDRINA – 2008 (Ano-Base 2007)

TABELA 140 - PROTEÇÃO SOCIAL BÁSICA : SERVIÇOS – 2007

						continuação	
Categoria Dos Usuários Dos Serviços	Tipo De Serviço	Nº Atend.	Taxa Cober-Tura	Instituição Executora	Gov(a) Não-Gov(b)	Valor/Ano (R\$)	
Criança, Adolescentes e Juventude	Apoio sócio educativo e educação profissional	1.800		Secretaria de Assistência Social Programa do Voluntariado Paranaense de Londrina - PROVOPAR/Ld (Projeto Viva Vida/CFC)	a b	--- 2.253.516,00	
	TOTAL	1.800	42,62 %			2.253.516,00	
	Apoio sócio educativo	80			Associação Beneficente Amigos da Criança da Vila OK - ABAC	b	34.560,00
		132			APMI - Guarda Mirim de Londrina	b	57.024,00
		180			Comunhão Espírita Cristã de Londrina - Escola Oficina Pestalozzi	b	77.760,00
		180			Centro Profissionalizante Ágape Smith – CEPAS	b	77.760,00
		60			Ministério Evangélico Pró-Vida - MEPROVI Pequeninios	b	25.920,00
		60			Associação Cristã Evangelizadora Beneficente - ACEB--Projeto Nova Vida	b	25.920,00
		300			Associação Brasileira de Educação e Cultura - ABEC - Cesomar	b	129.600,00
		200			Instituto Leonardo Murialdo - Escola Profissional e Social do Menor - EPESMEL	b	86.400,00
		50			Centro de Educação Infantil Boa Esperança	b	21.600,00
		80			Casa do Caminho	b	34.560,00
	TOTAL	1.322	31,30 %			571.104,00	

continua

PERFIL DO MUNICÍPIO DE LONDRINA – 2008 (Ano-Base 2007)

TABELA 140 - PROTEÇÃO SOCIAL BÁSICA : SERVIÇOS – 2007

						continuação
Categoria Dos Usuários Dos Serviços	Tipo De Serviço	Nº Atend.	Taxa Cober-Tura	Instituição Executora	Gov(a) Não-Gov(b)	Valor/Ano (R\$)
Criança, Adolescentes e Juventude	Apoio Socioeducativo (Agente Jovem)	50		Instituto Leonardo Murialdo - Escola Profissional e Social do Menor - EPESMEL	b	21.000,00
		25		Centro Profissionalizante Ágape Smith - - CEPAS	b	10.500,00
		25		Associação Brasileira de Educação e Cultura - ABEC - CESOMAR	b	10.500,00
	TOTAL	100	2,36 %			42.000,00
	Educação Profissional a Adolescentes	216		APMI - Guarda Mirim de Londrina	b	94.224,00
		85		Núcleo Espírita Irmã Scheilla	b	35.244,00
		45		Centro Profissionalizante Ágape Smith – CEPAS	b	23.220,00
		680		Instituto Leonardo Murialdo - Escola Profissional e Social do Menor - EPESMEL	b	328.497,50
	TOTAL	1001	23,7 %			481.185,50
	Aprendizado	25		Núcleo Espírita Irmã Scheilla	b	4.284,00
Juventude Cidadã	500		Instituto Leonardo Murialdo - Escola Profissional e Social do Menor – EPESMEL FUNTEL – Fundação do Ensino Técnico de Londrina	b		
TOTAL	525	12,43 %			4.284,00	
TOTAL		4.223			3.347.805,50	
Pessoas com deficiência	Defesa e inclusão produtiva	100		Associação dos Deficientes Físicos de Londrina - ADEFIL	b	30.000,00
		100		Associação dos Deficientes Visuais de Londrina Região- ADEVILON	b	30.000,00
	TOTAL	200	62,5 %			60.000,00
	Defesa de Direitos PDC	120		Centro de Apoio e Reabilitação dos Portadores de Fissura Labio Palatal de Londrina e Região- CEFIL	b	36.000,00
	TOTAL	120	37,5 %			36.000,00
TOTAL		320			96.000,00	
TOTAL – PROTEÇÃO SOCIAL BÁSICA		32.379			6.353.025,50	

Fonte: Secretaria Municipal de Ação Social. - Organização dos dados: PML/SEPLAN/DP/Gerência de Pesquisas e Informações.

Nota: a – Serviço governamental/ b – Serviço Não-Governamental

PERFIL DO MUNICÍPIO DE LONDRINA – 2008 (Ano-Base 2007)

TABELA 141 - PROTEÇÃO SOCIAL ESPECIAL : SERVIÇOS DE MÉDIA COMPLEXIDADE - 2007

Categoria Dos Usuários Dos Serviços	Tipo De Serviço	Metas Conve-Niadas	Nº Atendi-Mento	Instituição Executora	Gov(a) Não-Gov(b)	Valor/ Meta (R\$)	Valor/Ano (R\$)
Pessoas	Sinal Verde	300	486 ⁽¹⁾ 1.379 ⁽²⁾	Instituto Leonardo Murialdo - Escola Profissional e Social do Menor - EPESMEL	b	132,67	477.594,48
	TOTAL	300	716				477.594,48
Criança, Adolescentes e Juventude	Murialdo - medida socioeducativa em meio aberto	300	245 ⁽³⁾ 613 ⁽⁴⁾	Instituto Leonardo Murialdo - Escola Profissional e Social do Menor - EPESMEL	b	34,50	124.200,00
	Sentinela – Centro de Referência Especializado no Atendimento a Crianças e Adolescentes Vítimas de Violência	300	515	Núcleo Social Evangélico de Londrina – NUSELON	b	34,50	124.200,00
	TOTAL	600	725				248.400,00
TOTAL MÉDIA COMPLEXIDADE		900	1.441				725.994,48

Fonte: Secretaria Municipal de Ação Social.

Nota: a – Serviço governamental.

b – Serviço Não-Governamental

(1) Crianças e Adolescentes, sendo 145 de outros municípios.

(2) Pessoas adultas.

(3) Prestação de Serviços à Comunidade.

(4) Liberdade Assistida.

Organização dos dados: PML/SEPLAN/DP/Gerência de Pesquisas e Informações.

PERFIL DO MUNICÍPIO DE LONDRINA – 2008 (Ano-Base 2007)

TABELA 142 - PROTEÇÃO SOCIAL ESPECIAL : SERVIÇOS DE ALTA COMPLEXIDADE - 2007

Categoria Dos Usuários Dos Serviços	Tipo De Serviço	Metas Conveniadas	Nº Atendi-Mento	Instituição Executora	Gov(a) Não-Gov(b)	Valor/ Meta (R\$)	Valor/Ano (R\$)
Adultos	Abrigo – Adultos	76	111	Casa do Bom Samaritano	b	205,00	186.960,00
		17	33	SOS - Serviços de Obras Sociais de Londrina	b	205,00	41.820,00
	Abrigo – mulheres adultas	20	20	Projeto Pão da Vida	b	205,00	49.200,00
	Abrigo – Homens adultos	25	25	Projeto Pão da Vida	b	352,34	105.710,00
	TOTAL	138	189				383.690,00
Crianças e Adolescentes	Abrigos	48	48	Instituto Leonardo Murialdo - Escola Profissional e Social do Menor – EPESMEL parceria com os abrigos governamentais.	b	574,46	330.889,90
		65	65	Lar Anália Franco	b	205,00	159.900,00
		15	15	Comunidade Evangélica de Libertação- CEL	b	205,00	36.900,00
		36	36	Núcleo Social Evangélico de Londrina – NUSELON	b	205,00	138.960,00
		12	12	Núcleo Social Evangélico de Londrina – NUSELON	b	305,00	
		12	12	Casa de Maria- Casa Lar Arte de Viver	b	205,00	41.520,00
	TOTAL	188	188				708.169,90
TOTAL Alta Complexidade		326	377				1.091.859,90

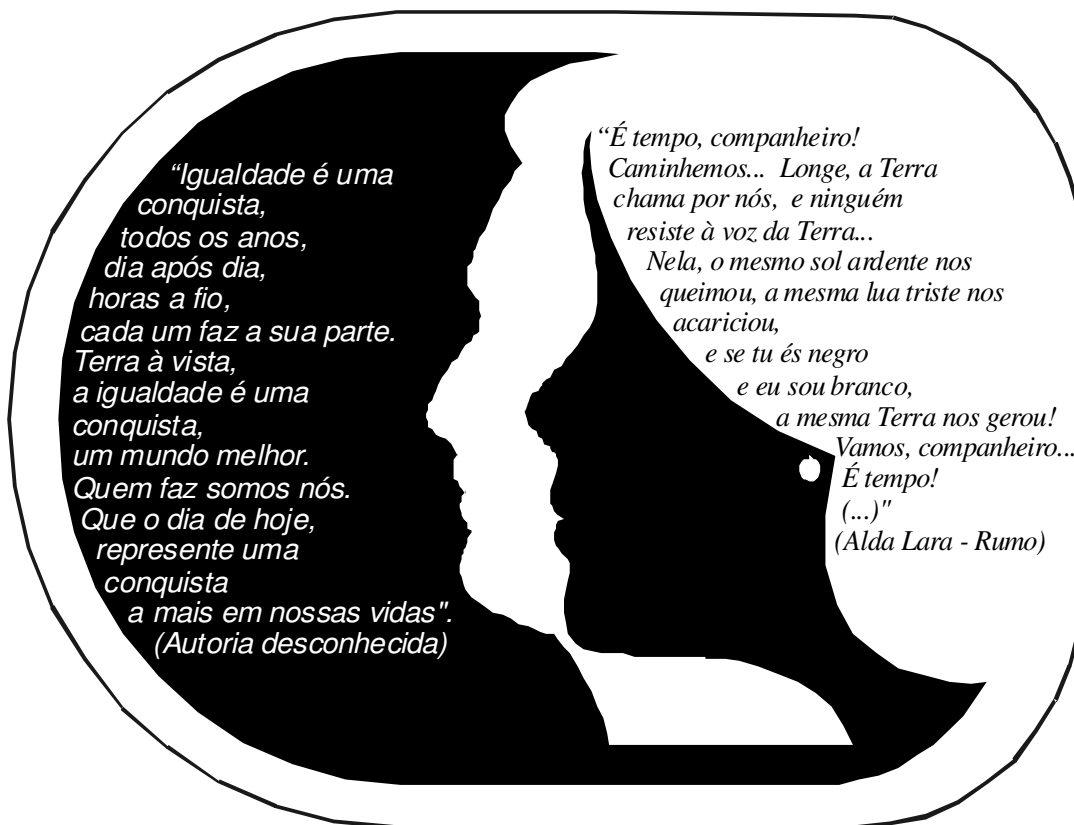
Fonte: Secretaria Municipal de Ação Social.

Nota: a – Serviço governamental.

b – Serviço Não-Governamental

Organização dos dados: PML/SEPLAN/DP/Gerência de Pesquisas e Informações.

11 LONDRINA SOB UMA PERSPECTIVA DE GÊNERO: Um perfil do feminino e do masculino



Olhar Londrina sob uma perspectiva de gênero é enxergar a realidade do masculino e do feminino na cidade de Londrina, a situação e as relações de homens e mulheres, diferentes nas suas características biológicas, nas suas funções e capacidades fisiológicas, mas potencialmente iguais nas suas capacidades, ações, relações e responsabilidades sociais, seja no plano familiar, profissional ou político.

Gênero pode ser entendido como “uma maneira de se referir à organização social da relação entre os sexos” (SCOTT, 1990, p. 5). Trata-se de uma construção social e cultural e pode, portanto, variar de um lugar para outro, de um grupo racial para outro, e sofrer transformações no tempo. Sendo assim, falar das questões de gênero é falar das “diferenças e desigualdades entre homens e mulheres por razões sociais e culturais” (FAO, 1996, p. 1).

Em meados do século passado a escritora Simone de Beauvoir (apud Ibid., p. III) afirmou, sobre as relações de gênero a nível mundial:

Sim, as mulheres, em seu conjunto, são hoje inferiores aos homens, isto é, sua situação oferece-lhes possibilidades menores: o problema consiste em saber se esse estado de coisas deve perpetuar-se.

E hoje, e mais especificamente aqui em Londrina, como se delineiam essas relações, qual é o quadro, a situação? Tem-se caminhado para a transformação, buscando oferecer igualdade de condições

para o pleno desenvolvimento das potencialidades masculinas e femininas, ou a uma tendência a perpetuar velhas desigualdades e antigos estereótipos?

A situação ideal no campo das relações sociais entre homens e mulheres é que, de fato, haja uma relação, e não uma oposição entre os sexos, uma vez que

A complexidade social não nos permite culpabilizar o homem pela condição da mulher. Ambos incorporam a ideologia de gênero de que o homem é superior à mulher e pactuam para sua manutenção. Nesse sentido, o enfrentamento não é direto com o homem, o suposto ‘inimigo’, mas com o padrão cultural, social e ideológico vigente, visando introduzir novos valores em homens e mulheres. (SECRETARIA..., 2000, p. 24)

O Município de Londrina é um dos poucos no Brasil a possuir uma Secretaria Municipal da Mulher, que tem por finalidade a implementação de políticas públicas voltadas à promoção da equidade entre os gêneros. A existência desta estrutura organizacional é um indicador importante da preocupação do governo local em reduzir as diferenças e desigualdades negativas entre os sexos em nossa cidade.

Conta-se também com o Conselho Municipal dos Direitos da Mulher (CMDM), composto paritariamente pelo poder público e pela sociedade civil organizada, e responsável pela definição de políticas públicas nesta área.

O conhecimento da realidade é ferramenta indispensável no processo de

formulação e de avaliação das políticas públicas. Este capítulo do PERFIL de Londrina é fruto de um trabalho de parceria entre as Secretarias Municipais de Planejamento e da Mulher, e tem por objetivo realizar um primeiro esboço da realidade londrinense relacionada a gênero.

Parte-se de uma análise dos aspectos demográficos, verificando como está a distribuição da população por sexo, faixas etárias e grupos raciais. Os indicadores que norteiam nosso olhar são os de educação, trabalho e renda, participação política e saúde.

Boa parte das informações foi retirada dos Censos Demográficos do IBGE, realizados a cada dez anos. Os dados sobre educação foram retirados, também, do site do Instituto Nacional de Estudos e Pesquisas Educacionais (INEP), órgão responsável pela sistematização dos Censos Escolares realizados anualmente. As principais fontes de informações relativas à saúde foram: Secretaria Municipal da Saúde, Secretaria Municipal da Mulher, e Delegacia da Mulher.

Sempre que possível, fez-se uma evolução das informações, mostrando suas transformações no tempo. Também procurou-se estabelecer uma comparação com a situação a nível nacional, utilizando os dados publicados nos cadernos temáticos sobre os resultados da amostra do Censo 2000, do IBGE.

As tabelas e gráficos que subsidiam a análise encontram-se no final do capítulo.

O desejo é de que este trabalho contribua para dar visibilidade às condições em que vivem as mulheres e os homens desta cidade, e que estimule o debate e a formulação de políticas voltadas para a redução das assimetrias entre os gêneros e, conseqüentemente, para a melhoria das condições de vida de todos os cidadãos e cidadãs londrinenses!

REFERÊNCIAS

FAO - Fundo das Nações Unidas para Agricultura e Alimentação. *Vocabulário referido a gênero*. Org. e tradução de Silvana Aparecida Mariano. Londrina: Prefeitura do Município de Londrina/Secretaria Municipal da Mulher, 2003. 55 p.

SCOTT, Joan. Gênero: uma categoria útil de análise histórica. *Educação e Realidade*, Porto Alegre, v. 16, n. 2, p. 5-22, jul./dez. 1990.

TABELA 143 – EVOLUÇÃO DA POPULAÇÃO DO MUNICÍPIO DE LONDRINA, POR FAIXA ETÁRIA E SEXO – 1960/2000

FAIXAS ETÁRIAS	ANO											
	1960				1980				2000			
	Mascu- lino	%	Femi- nino	%	Mascu- lino	%	Femi- nino	%	Mascu- lino	%	Femi- nino	%
0 a 9 anos	20 249	15,14	19 337	14,46	35 623	11,81	34 831	11,54	38 734	8,66	37 273	8,34
10 a 19 anos	15 306	11,44	15 781	11,80	34 754	11,52	35 996	11,93	42 005	9,40	41 545	9,29
20 a 29 anos	13 000	9,72	12 193	9,12	26 832	8,89	30 244	10,02	37 887	8,47	39 986	8,94
30 a 39 anos	8 437	6,31	7 582	5,67	19 041	6,31	20 301	6,73	33 863	7,57	38 292	8,57
40 a 49 anos	5 885	4,40	5 020	3,75	14 591	4,89	14 260	4,73	26 651	5,96	30 916	6,92
50 a 59 anos	3 462	2,59	2 778	2,08	9 576	3,17	9 152	3,03	17 775	3,98	20 358	4,55
60 a 69 anos	1 910	1,43	1 399	1,05	5 287	1,75	5 374	1,78	11 362	2,54	13 093	2,93
70 anos e mais	676	0,51	582	0,44	2 844	0,94	2 861	0,95	7 539	1,69	9 786	2,19
Idade Ignorada	55	0,04	87	0,07	74	0,02	70	0,02	-	-	-	-
TOTAL	68 980	51,58	64 759	48,42	148 622	49,26	153 089	50,74	215 816	48,27	231 249	51,73

FONTE: IBGE - Censos Demográficos 1960, 1980 e 2000

PERFIL DO MUNICÍPIO DE LONDRINA – 2008 (ANO BASE 2007)

TABELA 144 - POPULAÇÃO RESIDENTE POR COR OU RAÇA, SEXO, SITUAÇÃO DO DOMICÍLIO E GRUPOS DE IDADE - MUNICÍPIO DE LONDRINA - 2000

POPULAÇÃO RESIDENTE (PESSOAS)										
COR OU RAÇA	GRUPOS DE IDADE	Sexo x situação do domicílio								
		Total			Homens			Mulheres		
		Total	Urbana	Rural	Total	Urbana	Rural	Total	Urbana	Rural
TODAS AS RAÇAS	0 a 4 anos	37 346	36 157	1 189	19 167	18 573	594	18 179	17 584	595
	5 a 9 anos	38 661	37 288	1 373	19 648	18 981	667	19 013	18 307	706
	10 a 14 anos	40 260	38 847	1 413	20 465	19 754	711	19 795	19 093	702
	15 a 19 anos	43 290	41 825	1 465	21 540	20 797	743	21 750	21 028	722
	15 a 17 anos	24 912	23 969	943	12 378	11 915	463	12 534	12 054	479
	18 e 19 anos	18 378	17 856	522	9 162	8 882	280	9 216	8 974	243
	20 a 24 anos	41 808	40 655	1 153	20 344	19 712	632	21 464	20 943	521
	25 a 29 anos	36 065	35 050	1 015	17 543	16 968	575	18 522	18 082	440
	30 a 39 anos	72 155	70 108	2 047	33 863	32 804	1 059	38 292	37 305	987
	40 a 49 anos	57 772	56 115	1 657	26 672	25 785	888	31 100	30 330	770
	50 a 59 anos	38 133	37 007	1 126	17 725	17 104	620	20 408	19 903	506
	60 a 69 anos	24 455	23 692	763	11 361	10 904	457	13 094	12 788	306
	70 a 79 anos	12 658	12 313	345	5 717	5 523	194	6 941	6 790	151
	80 anos ou mais	4 462	4 310	152	1 772	1 696	76	2 690	2 614	76
		Total	447 065	433 369	13 696	215 816	208 601	7 215	231 249	224 768
BRANCA	0 a 4 anos	29 334	28 402	931	14 954	14 492	463	14 379	13 911	468
	5 a 9 anos	28 532	27 597	935	14 315	13 890	424	14 217	13 706	511
	10 a 14 anos	29 613	28 591	1 023	15 176	14 622	554	14 437	13 969	469
	15 a 19 anos	31 571	30 492	1 079	15 506	14 974	532	16 065	15 518	547
	15 a 17 anos	18 009	17 329	680	8 875	8 544	331	9 134	8 785	350
	18 e 19 anos	13 562	13 163	399	6 631	6 430	201	6 931	6 734	197
	20 a 24 anos	31 123	30 352	771	14 712	14 281	430	16 411	16 070	341
	25 a 29 anos	26 858	26 173	685	12 867	12 469	398	13 992	13 704	288
	30 a 39 anos	53 295	51 893	1 403	24 629	23 965	664	28 666	27 927	739
	40 a 49 anos	42 695	41 692	1 003	19 347	18 825	522	23 348	22 867	481
	50 a 59 anos	28 253	27 504	749	13 007	12 624	383	15 246	14 880	366
	60 a 69 anos	17 617	17 106	511	8 092	7 808	284	9 524	9 298	227
	70 a 79 anos	9 548	9 283	265	4 128	3 977	150	5 420	5 305	115
	80 anos ou mais	3 195	3 114	81	1 204	1 172	33	1 990	1 942	48
		Total	331 634	322 198	9 437	157 938	153 100	4 838	173 697	169 098

continua

PERFIL DO MUNICÍPIO DE LONDRINA – 2008 (ANO BASE 2007)

TABELA 144 - POPULAÇÃO RESIDENTE POR COR OU RAÇA, SEXO, SITUAÇÃO DO DOMICÍLIO E GRUPOS DE IDADE - MUNICÍPIO DE LONDRINA - 2000

continuação

POPULAÇÃO RESIDENTE (PESSOAS)										
COR OU RAÇA	GRUPOS DE IDADE	Sexo x situação do domicílio								
		Total			Homens			Mulheres		
		Total	Urbana	Rural	Total	Urbana	Rural	Total	Urbana	Rural
PRETA	0 a 4 anos	707	694	13	343	339	5	364	355	9
	5 a 9 anos	961	947	14	567	558	9	394	389	5
	10 a 14 anos	1 242	1 232	10	574	569	5	668	663	6
	15 a 17 anos	816	798	18	391	373	18	425	425	-
	18 e 19 anos	566	561	6	289	283	6	277	277	-
	20 a 24 anos	1 325	1 297	28	804	784	20	521	513	8
	25 a 29 anos	1 532	1 510	21	879	862	17	653	648	5
	30 a 39 anos	2 835	2 785	51	1 358	1 320	38	1 478	1 465	13
	40 a 49 anos	2 380	2 253	127	1 131	1 037	94	1 249	1 216	33
	50 a 59 anos	1 335	1 312	24	560	549	11	775	762	13
	60 a 69 anos	772	768	4	330	326	4	442	442	-
	70 a 79 anos	524	516	8	248	239	8	276	276	-
	80 anos ou mais	176	176	-	72	72	-	104	104	-
	Total	15 171	14 847	324	7 545	7 311	235	7 626	7 536	90
AMARELA	0 a 4 anos	661	661	-	403	403	-	259	259	-
	5 a 9 anos	716	716	-	379	379	-	337	337	-
	10 a 14 anos	1 026	980	46	529	507	21	497	473	25
	15 a 17 anos	915	897	19	411	411	-	504	486	-
	18 e 19 anos	668	641	28	305	290	15	363	351	-
	20 a 24 anos	1 163	1 117	46	464	440	24	699	677	-
	25 a 29 anos	1 097	1 057	40	458	424	33	639	632	-
	30 a 39 anos	2 257	2 241	16	1 076	1 060	16	1 181	1 181	-
	40 a 49 anos	2 223	2 217	7	1 026	1 026	-	1 197	1 191	-
	50 a 59 anos	2 089	2 001	87	840	786	54	1 249	1 215	-
	60 a 69 anos	1 901	1 834	67	866	816	50	1 035	1 017	-
	70 a 79 anos	870	870	-	475	475	-	394	394	-
	80 anos ou mais	483	438	44	201	172	28	282	266	16
	Total	16 068	15 669	400	7 431	7 190	242	8 637	8 479	158

continua

PERFIL DO MUNICÍPIO DE LONDRINA – 2008 (ANO BASE 2007)

TABELA 144 - POPULAÇÃO RESIDENTE POR COR OU RAÇA, SEXO, SITUAÇÃO DO DOMICÍLIO E GRUPOS DE IDADE - MUNICÍPIO DE LONDRINA - 2000

continuação

POPULAÇÃO RESIDENTE (PESSOAS)										
COR OU RAÇA	GRUPOS DE IDADE	Sexo x situação do domicílio								
		Total			Homens			Mulheres		
		Total	Urbana	Rural	Total	Urbana	Rural	Total	Urbana	Rural
PARDA	0 a 4 anos	6 513	6 269	244	3 404	3 278	126	3 108	2 991	118
	5 a 9 anos	8 252	7 842	410	4 312	4 084	228	3 940	3 758	182
	10 a 14 anos	8 192	7 858	334	4 120	3 988	131	4 072	3 870	202
	15 a 17 anos	5 064	4 851	213	2 651	2 548	103	2 414	2 303	111
	18 e 19 anos	3 481	3 400	81	1 894	1 846	48	1 587	1 554	33
	20 a 24 anos	8 014	7 706	308	4 290	4 132	158	3 724	3 574	150
	25 a 29 anos	6 419	6 155	264	3 263	3 140	123	3 155	3 015	141
	30 a 39 anos	13 411	12 834	578	6 609	6 268	341	6 802	6 566	236
	40 a 49 anos	10 172	9 683	489	5 021	4 769	251	5 152	4 914	238
	50 a 59 anos	6 285	6 019	266	3 230	3 057	172	3 055	2 962	93
	60 a 69 anos	3 987	3 807	180	2 004	1 885	119	1 983	1 922	62
	70 a 79 anos	1.660	1 589	71	835	799	35	826	790	36
	80 anos ou mais	591	564	27	294	280	15	296	284	12
		Total	82 041	78 576	3 465	41 926	40 075	1 851	40 115	38 501
INDÍGENA	0 a 4 anos	22	22	-	11	11	-	11	11	-
	5 a 9 anos	60	55	5	15	10	5	45	45	-
	10 a 14 anos	92	92	-	46	46	-	46	46	-
	15 a 17 anos	107	95	12	50	39	12	56	56	-
	18 e 19 anos	31	31	-	11	11	-	20	20	-
	20 a 24 anos	78	78	-	32	32	-	46	46	-
	25 a 29 anos	66	66	-	17	17	-	49	49	-
	30 a 39 anos	214	214	-	123	123	-	91	91	-
	40 a 49 anos	198	173	25	105	92	13	92	81	11
	50 a 59 anos	103	103	-	60	60	-	44	44	-
	60 a 69 anos	119	119	-	49	49	-	70	70	-
	70 a 79 anos	56	56	-	31	31	-	25	25	-
	80 anos ou mais	9	9	-	-	-	-	9	9	-
		Total	1 155	1 114	41	551	521	30	604	592

continua

TABELA 144 - POPULAÇÃO RESIDENTE POR COR OU RAÇA, SEXO, SITUAÇÃO DO DOMICÍLIO E GRUPOS DE IDADE - MUNICÍPIO DE LONDRINA - 2000

conclusão

POPULAÇÃO RESIDENTE (PESSOAS)										
COR OU RAÇA	GRUPOS DE IDADE	Sexo x situação do domicílio								
		Total			Homens			Mulheres		
		Total	Urbana	Rural	Total	Urbana	Rural	Total	Urbana	Rural
SEM DECLARA- ÇÃO	0 a 4 anos	109	109	-	51	51	-	58	58	-
	5 a 9 anos	141	132	9	60	60	-	80	71	9
	10 a 14 anos	95	95	-	21	21	-	74	74	-
	15 a 17 anos	-	-	-	-	-	-	-	-	-
	18 e 19 anos	70	61	9	32	23	9	38	38	-
	20 a 24 anos	105	105	-	43	43	-	62	62	-
	25 a 29 anos	94	90	4	60	56	4	34	34	-
	30 a 39 anos	142	142	-	68	68	-	74	74	-
	40 a 49 anos	105	98	6	42	36	6	62	62	-
	50 a 59 anos	68	68	-	28	28	-	39	39	-
	60 a 69 anos	59	59	-	19	19	-	40	40	-
	70 a 79 anos	-	-	-	-	-	-	-	-	-
	80 anos ou mais	9	9	-	-	-	-	9	9	-
Total	996	967	29	425	405	20	571	562	9	

FONTE: IBGE - Censo Demográfico 2000 (Dados da Amostra)

PERFIL DO MUNICÍPIO DE LONDRINA – 2008 (ANO BASE 2007)

TABELA 145 – EVOLUÇÃO DAS MATRÍCULAS NO MUNICÍPIO DE LONDRINA, POR NÍVEL DE ENSINO E SEXO – 2000/2006

ANO	INFANTIL (creche e pré-escola)						FUNDAMENTAL						MÉDIO					
	Total	Masculino		Feminino		Total	Masculino		Feminino		Total	Masculino		Feminino				
		Nº	%	Nº	%		Nº	%	Nº	%		Nº	%	Nº	%			
2000	14 833	7 645	51,54	7 188	48,46	73 634	38 154	51,82	35 480	48,18	25 335	12 251	48,36	13 084	51,64			
2001	16 227	8 356	51,49	7 871	48,51	72 547	37 391	51,54	35 156	48,46	23 940	11 635	48,60	12 305	51,40			
2002	16 909	8 654	51,18	8 255	48,82	72 379	37 358	51,61	35 021	48,39	23 720	11 438	48,22	12 282	51,78			
2003	17 218	8 848	51,38	8 370	48,62	71 762	37 083	51,67	34 679	48,33	23 906	11 477	48,00	12 429	52,00			
2004	19 108	9 722	50,88	9 386	49,12	70 991	36 689	51,68	34 302	48,32	23 565	11 269	47,82	12 296	52,18			
2005	19 328	9 908	51,26	9 420	48,74	69 766	36 251	51,96	33 515	48,04	23 213	11 026	47,50	12 187	52,50			
2006	19 915	10 233	51,38	9 682	48,62	70 632	36 808	52,11	33 824	47,89	22 389	10 513	46,96	11 876	53,04			

FONTE: MEC/INEP

TABELA 146 - EVOLUÇÃO DE CONCLUINTES NO MUNICÍPIO DE LONDRINA, POR NÍVEL DE ENSINO E SEXO – 2000/2005

ANO	FUNDAMENTAL						MÉDIO					
	Total	Masculino		Feminino		Total	Masculino		Feminino			
		Nº	%	Nº	%		Nº	%	Nº	%		
2000	6 786	3 251	47,91	3 535	52,09	6 086	2 658	43,67	3 428	56,33		
2001	6 656	3 120	46,87	3 536	53,13	5 617	2 425	43,17	3 192	56,83		
2002	6 709	3 116	46,44	3 593	53,56	5 468	2 411	44,09	3 057	55,91		
2003	6 488	3 065	47,24	3 423	52,76	5 378	2 339	43,49	3 039	56,51		
2004	6 277	2 847	45,36	3 430	54,64	5 313	2 306	43,40	3 007	56,60		
2005	5 836	2 613	44,78	3 223	55,22	5 043	2 154	42,71	2 889	57,29		

FONTE: MEC/INEP

PERFIL DO MUNICÍPIO DE LONDRINA – 2008 (ANO BASE 2007)

TABELA 147 - EVOLUÇÃO DAS MATRÍCULAS E CONCLUINTES DO ENSINO SUPERIOR NO MUNICÍPIO DE LONDRINA, POR SEXO – 2001/2004

ANO	MATRÍCULAS					CONCLUINTES				
	Total	Masculino		Feminino		Total	Masculino		Feminino	
		Nº	%	Nº	%		Nº	%	Nº	%
2001	22 005	9 608	43,66	12 397	56,34	3 853	1 406	36,49	2 447	63,51
2002	24 658	11 334	45,96	13 324	54,04	3 768	1 556	41,30	2 212	58,70
2003	26 480	12 387	46,78	14 093	53,22	4 875	2 011	41,25	2 864	58,75
2004 ⁽¹⁾	27 649	12 857	46,50	14 792	53,50	-	-	-	-	-

FONTE: MEC/INEP

(1) concluintes 2004 não informado pelo INEP.

TABELA -148 - POPULAÇÃO RESIDENTE POR COR OU RAÇA, FREQUÊNCIA À CRECHE OU ESCOLA NO MUNICÍPIO DE LONDRINA – 2000

FREQUÊNCIA À CRECHE OU ESCOLA	COR OU RAÇA													
	Total		Branca		Preta		Amarela		Parda		Indígena		Sem declaração	
	Nº	%	Nº	%	Nº	%	Nº	%	Nº	%	Nº	%	Nº	%
Freqüentavam	136 538	30,54	103 313	31,15	4 064	26,79	4 346	27,05	24 186	29,48	322	27,88	308	30,92
Não freqüentavam	310 527	69,46	228 322	68,85	11 107	73,21	11 722	72,95	57 855	70,52	833	72,12	688	69,08
Total	447 065	100,00	331 634	100,00	15 171	100,00	16 068	100,00	82 041	100,00	1 155	100,00	996	100,00

FONTE: IBGE- Censo Demográfico 2000 (Resultados da Amostra)

TABELA 149 - PESSOAS DE 15 ANOS OU MAIS DE IDADE POR COR OU RAÇA, SEXO E ANOS DE ESTUDO - MUNICÍPIO DE LONDRINA – 2000

COR OU RAÇA	GRUPOS DE ANOS DE ESTUDO	SEXO		
		Total	Homens	Mulheres
TOTAL	Sem instrução e menos de 1 ano	24 852	9 341	15 511
	1 a 3 anos	36 082	16 742	19 340
	4 a 7 anos	88 201	44 771	43 431
	8 a 10 anos	68 611	33 459	35 152
	11 a 14 anos	80 192	37 044	43 148
	15 anos ou mais	29 890	13 857	16 033
	Não determinados	2 970	1 324	1 647
	Total	330 798	156 536	174 262
BRANCA	Sem instrução e menos de 1 ano	15 220	5 244	9 976
	1 a 3 anos	23 540	10 616	12 924
	4 a 7 anos	61 106	30 559	30 547
	8 a 10 anos	51 264	24 422	26 842
	11 a 14 anos	66 017	30 231	35 786
	15 anos ou mais	24 876	11 551	13 325
	Não determinados	2 134	870	1 263
	Total	244 156	113 492	130 663
PRETA	Sem instrução e menos de 1 ano	1 811	754	1 057
	1 a 3 anos	1 947	824	1 123
	4 a 7 anos	4 062	2 131	1 931
	8 a 10 anos	2 474	1 390	1 084
	11 a 14 anos	1 616	792	824
	15 anos ou mais	224	58	166
	Não determinados	127	113	15
	Total	12 261	6 062	6 200
AMARELA	Sem instrução e menos de 1 ano	568	193	375
	1 a 3 anos	853	323	530
	4 a 7 anos	2 112	1 008	1 104
	8 a 10 anos	2 200	1 002	1 197
	11 a 14 anos	4 216	1 957	2 259
	15 anos ou mais	3 705	1 626	2 079
	Não determinados	12	12	-
	Total	13 665	6 121	7 544

continua

PERFIL DO MUNICÍPIO DE LONDRINA – 2008 (ANO BASE 2007)

TABELA 149 - PESSOAS DE 15 ANOS OU MAIS DE IDADE POR COR OU RAÇA, SEXO E ANOS DE ESTUDO - MUNICÍPIO DE LONDRINA – 2000

Conclusão

COR OU RAÇA	GRUPOS DE ANOS DE ESTUDO	SEXO		
		Total	Homens	Mulheres
PARDA	Sem instrução e menos de 1 ano	7 117	3 110	4 007
	1 a 3 anos	9 539	4 866	4 673
	4 a 7 anos	20 323	10 773	9 549
	8 a 10 anos	12 335	6 507	5 828
	11 a 14 anos	8 106	3 968	4 137
	15 anos ou mais	968	537	431
	Não determinados	697	329	369
	Total	59 084	30 090	28 994
INDÍGENA	Sem instrução e menos de 1 ano	96	27	68
	1 a 3 anos	146	91	55
	4 a 7 anos	401	188	213
	8 a 10 anos	190	77	113
	11 a 14 anos	113	70	44
	15 anos ou mais	35	26	9
	Não determinados	-	-	-
	Total	981	479	503
SEM DECLARAÇÃO	Sem instrução e menos de 1 ano	40	12	28
	1 a 3 anos	58	23	35
	4 a 7 anos	198	112	86
	8 a 10 anos	148	61	88
	11 a 14 anos	123	25	98
	15 anos ou mais	82	59	23
	Não determinados	-	-	-
	Total	651	292	358

FONTE: IBGE- Censo Demográfico 2000 (Resultados da Amostra)

TABELA 150 - EVOLUÇÃO DAS MATRÍCULAS DA GRADUAÇÃO, POR SEMESTRE, NA UEL, SEGUNDO O SEXO – 1993 A 1999

ANO	TOTAL	MASCULINO		FEMININO	
		Nº	%	Nº	%
1993 / 1º	10 041	4431	44,12	5610	55,87
1993 / 2º	9 114	4019	44,09	5095	55,90
1994 / 1º	10 097	4434	43,91	5663	56,08
1994 / 2º	9 251	4093	44,24	5158	55,75
1995 / 1º	10 634	4706	44,25	5928	55,74
1995 / 2º	9 405	4204	44,69	5201	55,30
1996 / 1º	9 827	4321	43,97	5506	56,02
1996 / 2º	9 222	4028	43,67	5194	56,32
1997 / 1º	10 262	4417	43,04	5845	56,95
1997 / 2º	10 114	4324	42,75	5790	57,24
1998 / 1º	10 954	4767	43,51	6187	56,48
1998 / 2º	10 927	4748	43,45	6179	56,54
1999 / 1º	11 948	5241	43,86	6707	56,13
1999 / 2º	11 944	5239	43,86	6705	56,13

FONTE: UEL - Universidade Estadual de Londrina/CAE/DAT

TABELA 151 - EVOLUÇÃO DAS MATRÍCULAS DA GRADUAÇÃO, POR ANO, NA UEL, SEGUNDO O SEXO – 2000 A 2003

ANO	TOTAL	MASCULINO		FEMININO	
		Nº	%	Nº	%
2000	12 834	5800	45,19	7034	54,80
2001	13 372	6168	46,12	7204	53,87
2002	13 304	6353	47,75	6951	52,24
2003	13 661	6498	47,56	7163	52,43
2004	14 198	6704	47,21	7494	52,78

FONTE: UEL - Universidade Estadual de Londrina/CAE/DAT

TABELA 152 - EVOLUÇÃO DAS MATRÍCULAS DA GRADUAÇÃO, POR SEMESTRE, NA UEL, SEGUNDO O SEXO – 2005 A 2006

ANO	TOTAL	MASCULINO		FEMININO	
		Nº	%	Nº	%
2005 / 1º	14 133	6676	47,23	7457	52,76
2005 / 2º	14 114	6667	47,23	7447	52,76
2006 / 1º	14 089	6539	46,41	7550	53,58
2006 / 2º	14 036	6513	46,40	7523	53,59
2007/1º	14 096	6 498	46,09	7 598	53,91
2007/2º	14 032	6 456	46,00	7 576	54,00

FONTE: UEL - Universidade Estadual de Londrina/CAE/DAT

TABELA 153 – PESSOAS DE 10 ANOS OU MAIS DE IDADE, POR CONDIÇÃO DE ATIVIDADE NA SEMANA DE REFERÊNCIA, SEGUNDO O SEXO, NO MUNICÍPIO DE LONDRINA - 2000

PESSOAS DE 10 ANOS OU MAIS DE IDADE	CONDIÇÃO DE ATIVIDADE NA SEMANA DE REFERÊNCIA				TOTAL
	Economicamente Ativas		Não Economicamente Ativas		
	Número	%	Número	%	
Homens	131 538	56,91	45 463	32,49	177 001
Mulheres	99 606	43,09	94 450	67,51	194 056
TOTAL	231 144	100,00	139 913	100,00	371 057

FONTE: IBGE – Censo Demográfico 2000 (Resultados da Amostra)

TABELA 154 - PESSOAS DE 10 ANOS OU MAIS DE IDADE, OCUPADAS NA SEMANA DE REFERÊNCIA POR SEXO E SEÇÃO DE ATIVIDADE DO TRABALHO PRINCIPAL - 2000

Seção de atividade do trabalho principal	Variável X Sexo					
	Pessoas de 10 anos ou mais de idade ocupadas na semana de referência (Pessoas)			Pessoas de 10 anos ou mais de idade ocupadas na semana de referência (Percentual)		
	Total	Homens	Mulheres	Total	Homens	Mulheres
Total	200.869	117.151	83.718	100	58,32	41,68
Agricultura, pecuária, silvicultura e exploração florestal	10.550	8.457	2.094	5,25	4,21	1,04
Pesca	82	45	36	0,04	0,02	0,02
Indústria extrativa	107	107	-	0,05	0,05	-
Indústria de transformação	29.134	18.965	10.169	14,5	9,44	5,06
Produção e distribuição de eletricidade, gás e água	701	578	123	0,35	0,29	0,06
Construção	15.827	15.014	813	7,88	7,47	0,4
Comércio, reparação de veículos automotores, objetos pessoais e domésticos	42.638	28.273	14.365	21,23	14,08	7,15
Alojamento e alimentação	10.041	4.583	5.458	5	2,28	2,72
Transporte, armazenagem e comunicação	11.396	9.693	1.703	5,67	4,83	0,85
Intermediação financeira	3.734	2.126	1.608	1,86	1,06	0,8
Atividades imobiliárias, aluguéis e serviços prestados às empresas	16.818	11.539	5.279	8,37	5,74	2,63
Administração pública, defesa e seguridade social	7.957	5.198	2.759	3,96	2,59	1,37
Educação	13.677	3.685	9.993	6,81	1,83	4,97
Saúde e serviços sociais	10.558	3.134	7.424	5,26	1,56	3,7
Outros serviços coletivos, sociais e pessoais	9.804	4.417	5.386	4,88	2,2	2,68
Serviços domésticos	16.717	765	15.952	8,32	0,38	7,94
Organismos internacionais e outras instituições extraterritoriais	-	-	-	-	-	-
Atividades mal especificadas	1.126	570	556	0,56	0,28	0,28

FONTE: IBGE – censo Demográfico 2000 (Dados da Amostra)

Notas:

- 1) A categoria Empregados – com carteira de trabalho assinada inclui os trabalhadores domésticos.
- 2) A categoria Empregados - outros sem carteira de trabalho assinada inclui os trabalhadores domésticos e os aprendizes ou estagiários sem remuneração

PERFIL DO MUNICÍPIO DE LONDRINA – 2008 (ANO BASE 2007)

TABELA 155 - PESSOAS DE 10 ANOS OU MAIS DE IDADE, OCUPADAS NA SEMANA DE REFERÊNCIA POR COR OU RAÇA, SEXO E POSIÇÃO NA OCUPAÇÃO NO TRABALHO PRINCIPAL - 2000

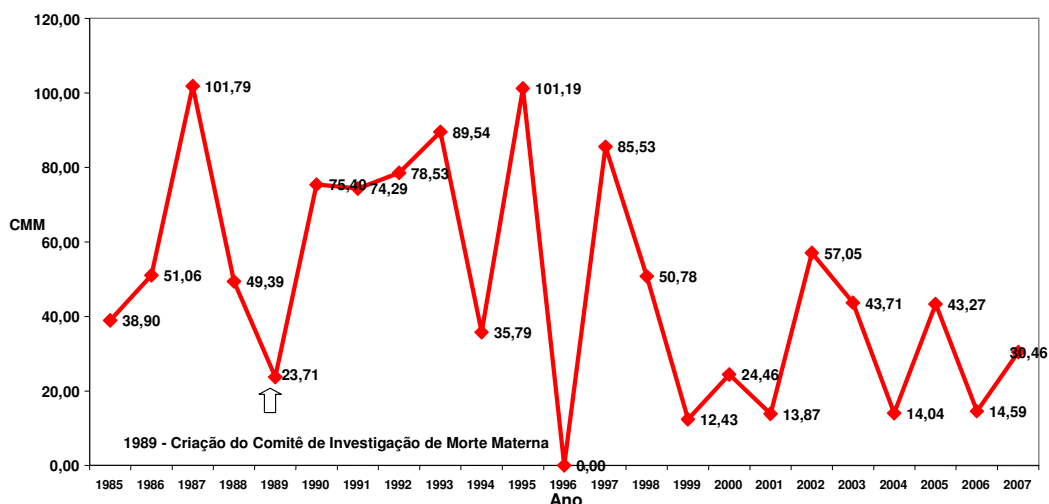
PESSOAS DE 10 ANOS OU MAIS DE IDADE, OCUPADAS NA SEMANA DE REFERÊNCIA								
Sexo	Posição na ocupação no trabalho principal	Cor e Raça						Sem declaração
		Total	Branca	Preta	Amarela	Parda	Indígena	
Total homens e mulheres	Empregados	142 105	103 794	6 133	3 689	27 699	450	340
	Conta própria	42 864	32 252	1 165	2 091	7 136	116	105
	Empregadores	10 567	8 743	140	1 086	547	38	14
	Não remunerado em ajuda a membro do domicílio	4 874	3 585	75	345	842	22	4
	Trabalhadores na produção para o próprio consumo	460	312	36	25	87	-	-
	Total	200 869	148 686	7 549	7 236	36 311	626	462
Homens	Empregados	76 855	55 237	3 417	1 596	16 200	258	146
	Conta própria	30 531	22 641	877	1 429	5 446	76	62
	Empregadores	7 774	6 420	120	800	386	38	10
	Não remunerado em ajuda a membro do domicílio	1 683	1 210	44	134	291	-	4
	Trabalhadores na produção para o próprio consumo	309	230	36	-	42	-	-
	Total	117 151	85 739	4 494	3 959	22 365	372	222
Mulheres	Empregados	65.250	48.557	2.717	2.092	11.499	192	194
	Conta própria	12.332	9.611	287	663	1.690	40	42
	Empregadores	2.793	2.323	20	286	161	-	4
	Não remunerado em ajuda a membro do domicílio	3.190	2.375	31	211	551	22	-
	Trabalhadores na produção para o próprio consumo	151	82	-	25	45	-	-
	Total	83.718	62.947	3.055	3.276	13.946	254	240

FONTE: IBGE - Censo Demográfico (Dados da Amostra)

Nota: A categoria Empregados inclui os trabalhadores domésticos e os aprendizes ou estagiários sem remuneração.

GRÁFICO 009

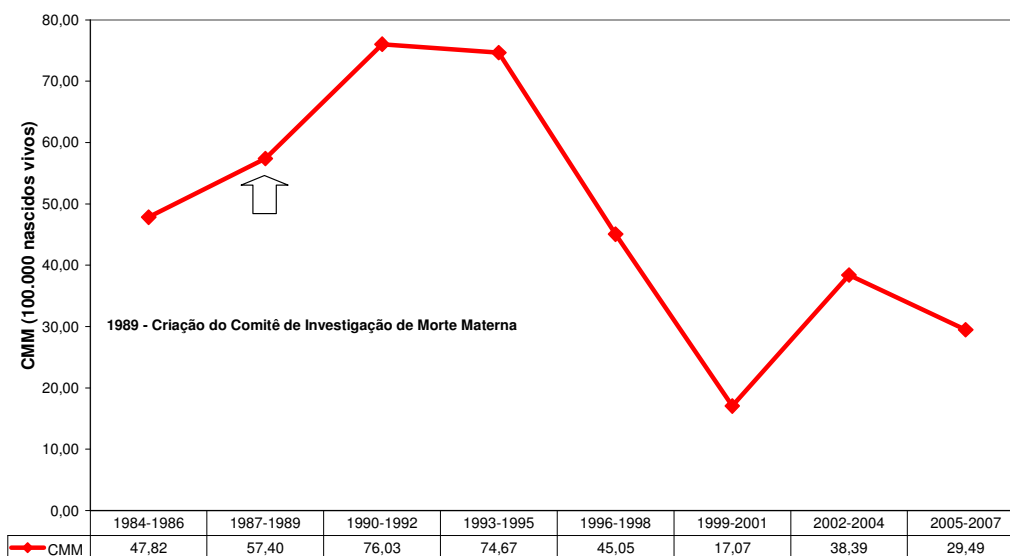
Coeficiente de Mortalidade Materna (por 100.000 nascidos vivos), Londrina, 1985 a 2007*.



Fonte: NIM/DEPIS/GIS/AMS/PML.
*2007 - Dados preliminares, sujeito a alterações.

GRÁFICO 10

Coeficiente de Mortalidade Materna (CMM/por 100.000 nascidos vivos), Londrina, por triênios, de 1984 a 2007*.



Fonte: NIM/DEPIS/GIS/AMS/PML.
*2007 - Dados preliminares, sujeito a alterações.

TABELA 156 CARACTERIZAÇÃO DOS CASOS ATENDIDOS NO CENTRO DE ATENDIMENTO À MULHER, DO MUNICÍPIO DE LONDRINA, CONFORME O TIPO DE VIOLÊNCIA, O AMBIENTE EM QUE ELA OCORREU E A QUEIXA PRINCIPAL – 2007

CARACTERÍSTICAS DO CASO	NÚMERO	%
Tipo de Violência		
Emocional	142	48,30
Física	127	43,20
Sexual	11	3,74
moral	03	1,02
Outras	11	3,74
Total	294	100
Queixa principal		
Abandono material	22	7,48
Ameaça à integridade física	58	19,73
Ameaça verbal	18	6,12
Atentado violento ao pudor	02	0,68
Atos Destrutivos	01	0,34
Calúnia/ Injúria / Difamação	03	1,02
Cárcere Privado	01	0,34
Estupro	09	3,06
Homicídio/ Tentativa	03	1,02
Infidelidade / Adultério	12	4,08
Lesão corporal / espancamento	43	14,63
Negação de paternidade	06	2,04
Tortura psicológica	105	35,71
Outros (DNA, interdição, interrupção de gravidez, etc.)	11	3,74
Total	294	100
Ambiente onde ocorreu a violência		
Ambiente doméstico – relação conjugal	247	84,01
Ambiente doméstico– relação intrafamiliar	29	9,86
Ambiente público	11	3,74
Casos em que não há violência	07	2,38
Total	294	100
Dados Complementares		
Alcoolismo (por parte do agressor)	122	41,50
Uso de Drogas (por parte do agressor)	59	20,07
Total ⁽¹⁾	181	61,57

FONTE: PML/Secretaria Municipal da Mulher/Centro de Atendimento à Mulher – CAM
 Organização dos dados: PML/SEPLAN/DP/Gerência de Pesquisas e Informações
 Nota: (1) dentro do total de 294 casos.

TABELA 157 - PERFIL DAS MULHERES ATENDIDAS NO CENTRO DE ATENDIMENTO À MULHER, DO MUNICÍPIO DE LONDRINA – 2007

CARACTERÍSTICAS SÓCIO-DEMOGRÁFICAS	NÚMERO	%
Escolaridade		
Analfabetas	04	1,36
Alfabetizadas	08	2,72
Fundamental Incompleto	122	41,5
Fundamental Completo	27	9,18
Médio Incompleto	43	14,6
Médio Completo	55	18,7
Superior Incompleto	16	5,44
Superior Completo	17	5,78
Outros	02	0,7
Total	294	100
Estado Civil		
Casadas	111	37,75
Separadas/Divorciadas	60	20,40
Solteiras	28	9,52
União Consensual	91	30,95
Viúvas	04	1,36
Total	294	100
Faixa Etária		
12-18	16	5,44
19-25	62	21,09
26-35	92	31,29
36-45	64	21,77
46-49	16	5,44
50-59	26	8,84
Mais de 60	18	6,12
Total	294	100
Ocupação		
Empregada	86	29,25
Desempregada	68	23,13
Do Lar	73	24,83
Autônoma	42	14,29
Estudante	05	1,70
Aposentada	15	5,10
Outros	05	1,70
Total	294	100
Renda Individual		
Sem Renda	118	40,14
Até 1 Salário Mínimo	54	18,37
De 1 a 2 Salários Mínimos	98	33,33
De 2 a 3 Salários Mínimos	13	4,42
Mais de 3 Salários Mínimos	11	3,74
Ignorado	00	0,00
Total	294	100

FONTE: PML/Secretaria Municipal da Mulher/Centro de Atendimento à Mulher – CAM
Organização dos dados: PML/SEPLAN/DP/Gerência de Pesquisas e Informações

12 MEIO AMBIENTE



12.1 O MEIO AMBIENTE NO CENÁRIO MUNDIAL

A preocupação com o meio ambiente, tema constante da atualidade, impõe-se como uma necessidade premente, que deve ser objeto de aprofundada consideração por parte dos diversos setores da sociedade, e, principalmente, dos governos.

A divulgação, na década de 80, de evidências científicas da possibilidade de ocorrência de cruciais mudanças climáticas em nível mundial, com conseqüências desastrosas para o planeta, ocasionou uma intensificação das discussões sobre a questão. Os anos 90 foram marcados por uma expressiva mobilização de especialistas e organismos internacionais, com o intuito de traçar um plano mundial para enfrentamento do problema.

Em maio de 1992, foi adotada a Convenção-Quadro das Nações Unidas sobre Mudança do Clima — CQNUMC, firmada no mês seguinte por 155 países, no Rio de Janeiro, durante a II Conferência das Nações Unidas sobre o Meio Ambiente e Desenvolvimento — CNUMAD (Rio 92).

A Convenção, em vigor desde 1994, estabeleceu que as partes signatárias devem, numa responsabilidade comum porém diferenciada,³ proteger o sistema climático e promover um sistema econômico internacional favorável ao crescimento e ao desenvolvimento sustentáveis.

Desde então, a comunidade internacional tem se empenhado em

inúmeras tentativas de implementar as ações acordadas na Rio 92, bem como firmado novos compromissos nesse sentido. Foram realizadas nove Conferências das Partes da Convenção – as COPs, dentre as quais de destaca a COP-3, em 1997, em Kyoto, Japão, que deu origem ao Protocolo de Kyoto, que fixou metas e prazos para a redução das emissões de gases causadores do efeito estufa, a serem cumpridas de 2008 a 2012.

A 9ª Conferência das Partes (COP-9) realizou-se em dezembro de 2003, em Milão, Itália. Fixou definições e regras para projetos de uso e mudança do uso do solo e florestas e debateu o futuro do Protocolo de Kyoto, ainda não ratificado por alguns países industrializados, responsáveis pelas maiores emissões de gases poluentes, como os EUA, a Austrália e a Rússia. Esta última já sinalizou para a ratificação, que dependerá de decisão de seu parlamento.

12.2 A AGENDA 21

Durante a Rio 92, vários protocolos e documentos foram aprovados. Um deles foi a Agenda 21, acordo firmado entre 179 países, que contém compromissos para a promoção de mudanças no padrão de desenvolvimento das nações, tendo como base o equilíbrio ambiental e a justiça social.

A Agenda 21 constitui-se num instrumento internacional de construção de um novo paradigma, que busca a harmonização entre desenvolvimento econômico e preservação ambiental,

³ Para os países desenvolvidos foram fixadas metas de redução de emissão de gases causadores do efeito

passando pelo conceito de desenvolvimento sustentável.

Segundo o documento Our Common Future, conhecido como Relatório Brundtland, apresentado pela Comissão Mundial da ONU sobre o Meio Ambiente e Desenvolvimento - UNCED, em 1987,

Desenvolvimento sustentável é desenvolvimento que satisfaz as necessidades do presente sem comprometer a capacidade de as futuras gerações satisfazerem suas próprias necessidades.⁴

A Agenda 21 abriu caminho para um planejamento estratégico participativo, em nível mundial, nacional e local (Agenda 21 Global, Agenda 21 Nacional e Agenda 21 Local, respectivamente) rumo a um novo padrão de desenvolvimento.

Os países signatários da Agenda 21, aderindo aos seus princípios, têm buscado uma melhor utilização dos recursos naturais e a adoção de tecnologias mais limpas, o que reflete uma crescente conscientização acerca da imperiosa necessidade de assegurar a preservação dos ecossistemas da Terra.

12.2.1 A Agenda 21 Global

A Agenda 21 Global indica as estratégias para que o desenvolvimento sustentável seja alcançado. Nesse sentido, identifica atores e parceiros, metodologias para obtenção de consensos e os

mecanismos institucionais necessários para sua implementação e monitoramento.

A Agenda 21 Global está estruturada em quatro seções:

1) *Dimensões sociais e econômicas*, onde são discutidas, entre outras, as políticas internacionais que podem ajudar a viabilizar o desenvolvimento sustentável nos países em desenvolvimento, as estratégias de combate à pobreza e à miséria, a necessidade de introduzir mudanças nos padrões de produção e consumo; as inter-relações entre sustentabilidade e dinâmica demográfica, e as propostas para a melhoria da saúde pública e da qualidade de vida dos assentamentos humanos;

2) *Conservação e gestão dos recursos para o desenvolvimento*: Diz respeito ao manejo dos recursos naturais (incluindo solos, água, mares e energia) e de resíduos e substâncias tóxicas, de forma a assegurar o desenvolvimento sustentável;

3) *Fortalecimento do papel dos principais grupos sociais*: Aborda as ações necessárias para promover a participação, nos processos decisórios, de alguns dos segmentos sociais mais relevantes. São debatidas medidas destinadas a garantir a participação dos jovens, dos povos indígenas, das ONGs, dos trabalhadores e sindicatos, dos representantes da comunidade científica e tecnológica, dos agricultores e dos empresários (comércio e indústria);

4) *Meios de implementação*: Discorre sobre mecanismos financeiros e instrumentos jurídicos, nacionais e internacionais, existentes e a serem criados, com vistas à

estufa.

⁴ DESENVOLVIMENTO sustentável. *Ambiente Brasil*. Disponível em: <<http://www.ambientebrasil.com.br/composer.php3?base=.gestao/index.html&conteudo=gestao/artigos/sustentavel.html>>. Acesso em: 23 set. 2004.

implementação de programas e projetos orientados para a sustentabilidade.⁵

12.2.2 A Agenda 21 Brasileira

A Constituição de 1.988 reflete as preocupações globais com as questões ambientais, assegurando a todo(a) cidadão(ã) brasileiro(a) o direito ao meio ambiente ecologicamente equilibrado e de uso comum. O poder público e a coletividade devem preservá-lo e defendê-lo para as gerações presentes e futuras.

Na Rio 92, o Brasil assumiu o compromisso de elaborar e implementar sua Agenda 21.

Em fevereiro de 1997 foi criada a Comissão de Políticas de Desenvolvimento Sustentável e da Agenda 21 Brasileira – CPDS, responsável pela condução do processo. A primeira fase, de elaboração da Agenda, encerrada em junho de 1992, adotou uma metodologia participativa, envolvendo governo, setores produtivos e sociedade civil. Para a segunda etapa, de implementação, foi definida a internalização das propostas da Agenda nos Planos Plurianuais de governo, os PPAs.

A CPDS, com base na análise das potencialidades e fragilidades de nosso processo de desenvolvimento, definiu seis eixos temáticos para a construção do documento, a saber: Agricultura Sustentável, Cidades Sustentáveis, Infra-estrutura e Integração Regional, Gestão dos Recursos

Naturais, Redução das Desigualdades Sociais e Ciência e Tecnologia para o Desenvolvimento Sustentável.

Abriu-se um processo de consultas aos diversos segmentos da sociedade, através de workshops e seminários abertos ao público, organização de discussões e elaboração de documentos de referência sobre cada tema. Ante a constatação de que a discussão deveria ser ampliada, foi elaborado o documento *Agenda 21 Brasileira – Bases para Discussão*, entregue ao presidente da República em junho de 2000. Posteriormente, as consultas e discussões foram ampliadas para debates estaduais e encontros regionais (2000-2001).

O lançamento da Agenda 21 Brasileira, composta de dois documentos – *Agenda 21 Brasileira – Ações Prioritárias* e *Agenda 21 Brasileira – Resultado da Consulta Nacional*, em julho de 2002, marcou o início de sua implementação, desafio considerável para sociedade e governo brasileiros.

12.2.3 A Agenda 21 Local

A Agenda 21 Local é um processo de planejamento estratégico e participativo que deve envolver os diversos atores sociais de uma localidade, na busca de alternativas para a promoção do desenvolvimento sustentável local, compatibilizando as questões econômicas, sociais e ambientais.

Diversos Estados e Municípios brasileiros deram início e encontram-se em diferentes fases do processo de elaboração de suas Agendas locais. Dados do

⁵ AGENDA 21 – perguntas & respostas. *Ministério do Meio Ambiente*. Disponível em: <<http://www.mma.gov.br/port/se/agen21/perg.html>>. Acesso em: 23 set. 2004.

Ministério do Meio Ambiente indicam que as iniciativas de implantação de Agendas 21 Locais estão se multiplicando.

12.3 A POLÍTICA AMBIENTAL EM LONDRINA

A execução da Política Ambiental de Londrina é de responsabilidade da Secretaria Municipal do Ambiente — SEMA, instituída através da Lei Nº 8.677, de 26 de dezembro de 2001, em substituição à antiga AMA – Autarquia Municipal do Ambiente.

As principais atividades realizadas por essa Secretaria são: Fiscalização de meio ambiente (poda e abate irregular de árvores, poluição da água, do ar e do solo; Poda e/ou erradicação de árvores; Preservação de canteiros e fundos de vale; Plantio de árvores e ornamentais (passeio e fundo de vale); Controle de pragas e doenças nas áreas verdes; Produção de mudas ornamentais e arbóreas; Administração de parques municipais; Apreensão de animais soltos (equinos de grande porte e bovinos); Elaboração de laudos técnicos.

As ações e projetos de educação ambiental são instrumentos eficazes para se perseguir o equilíbrio ecológico e a melhoria da qualidade de vida dos munícipes. As Semanas do Meio Ambiente, realizadas anualmente, no mês de junho, como parte das comemorações do dia mundial do meio ambiente e da ecologia (05/06), representam um espaço-tempo importante para a promoção da educação ambiental.

A SEMA também vem formando, através do Projeto *Salvo* — Serviço Ambiental Voluntário, agentes comunitários

para a disseminação de informações voltadas à preservação ambiental.

O trabalho da SEMA é desenvolvido de forma integrada com outros órgãos da administração direta e indireta municipal como as Secretarias de Obras e Pavimentação, Agricultura e Abastecimento Cultura, Educação e Assistência Social a Autarquia de Saúde e a Companhia Municipal de Trânsito e Urbanização — CMTU-LD. Também interage com órgãos de outras esferas de governo — estadual e federal — e entidades não governamentais.

Mais informações sobre o meio ambiente no município de Londrina, bem como sobre o potencial de atração de investimentos representado pelas nossas riquezas naturais — localização geográfica, recursos hídricos, energéticos, etc. — podem ser encontradas na página da Prefeitura: <<http://www.londrina.pr.gov.br/ambiente>>; <[http://www.londrina.pr.gov.br/idel/cadernos setoriais](http://www.londrina.pr.gov.br/idel/cadernos_setoriais)>.

12.3.1 O Conselho Municipal de Meio Ambiente

O Conselho Municipal de Meio Ambiente — CONSEMMA, criado pela Lei nº 4.806/91, e alterada pela Lei nº 9.285/2003, é o órgão normativo, consultivo, deliberativo e fiscalizador da Política Municipal de Meio Ambiente. Localiza-se no Centro de Educação Ambiental da Secretaria Municipal do Ambiente – SEMA, no Parque Arthur Thomas.

Na composição do Conselho Municipal de Meio Ambiente de Londrina existem, dentre outros, representantes da Câmara de Vereadores, do Executivo

Municipal, do empresariado rural, da indústria, do comércio e da prestação de serviços, dos Institutos de Pesquisa e de Ensino Superior, da Promotoria de Meio Ambiente, de ONGs e Órgãos Ambientais, dos Conselhos de Classe e de todas as regiões e Distritos do Município.

Com a criação do CONSEMMA, os londrinenses passaram a contar, portanto, com um órgão colegiado para debater e deliberar sobre as questões ambientais, gerando práticas que são resultantes do consenso entre seus membros. Os atos dos administradores públicos passaram a ser fiscalizados por representantes da comunidade, eleitos nas Conferências Municipais do Meio Ambiente.

Os conselheiros têm como missão debater e propor soluções para as questões ambientais em Londrina. Os objetivos básicos do CONSEMMA consistem em implantar, acompanhar e avaliar a Política Municipal do Meio Ambiente.

De acordo com o artigo 3º da Resolução nº 003 do CONSEMMA, de 31 de maio de 2004, o Conselho Municipal de Meio Ambiente possui a seguinte organização: Presidência, Plenária, Comissão Executiva, Secretaria Executiva, Câmaras Técnicas Permanentes ou Temporárias (da Agenda 21 Municipal, do Patrimônio Hídrico, da Fauna e Flora, da Educação Ambiental, de Assuntos Jurídicos) e Comissões específicas e grupos de trabalho temporários.

12.3.2 As Conferências Municipais do Meio Ambiente

A 1ª Conferência Municipal do Meio Ambiente, realizada em 08, 09 e 10 de junho de 2001, contou com mais de dois mil participantes. Elegeu, em sua plenária final, os(as) integrantes (primeira composição) do CONSEMMA, e definiu metas, estratégias e políticas ambientais para a construção de uma sociedade sustentável, iniciando o processo de construção da Agenda 21 de Londrina.

A 2ª Conferência Municipal do Meio Ambiente, promovida pela SEMA e pelo CONSEMMA, realizou-se nos dias 19, 20 e 21 de dezembro de 2003, e contou com a participação de diversos segmentos da sociedade civil organizada.

Nessa 2ª Conferência foram realizadas discussões e elencadas prioridades para a Agenda 21 Local. Outra importante conquista foi o redimensionamento da estrutura e da composição do Conselho Municipal do Ambiente, que passou a contar com seis segmentos: 1) Poder Público, 2) ONGs Ambientalistas, 3) Setor Produtivo, 4) Conselhos de Classe e Associações Profissionais, 5) Associações Cívicas e Comunitárias e Organizações de Trabalhadores, 6) Instituições de Pesquisa e Ensino Superior.

Essa Conferência refletiu o amadurecimento da Política Ambiental do Município e, ao mesmo tempo, contribuiu para consolidá-la. Revelou uma ampliação da cultura ambiental local, tanto dos representantes de pessoas jurídicas, quanto dos cidadãos comuns.

A 3ª Conferência Municipal do Meio Ambiente, realizada pelo CONSEMMA, com apoio da Prefeitura, aconteceu nos dias 4 e 5 de novembro de 2005. Foram debatidas e votadas as propostas levantadas pelas pré-conferências, fundamentadas na Agenda 21, entre elas a revitalização e a manutenção dos fundos de vales, o licenciamento ambiental, a garantia de educação ambiental em todas as idades, e o fomento às práticas agrícolas sustentáveis.

Uma das novidades do evento foi a forma de dividir a cidade para os debates; geralmente as pré-conferências ocorrem por segmentos sociais: *usuários, trabalhadores, prestadores de serviço e gestores* da política pública em questão. O debate que antecedeu esta Conferência, porém, foi feito por sub-bacias hidrográficas, a fim de proporcionar aos participantes o conhecimento do “corpo d’água” de cada região do município, e a eleição das respectivas prioridades ambientais. Foram realizadas seis pré-conferências nas sub-bacias dos ribeirões Cafezal, Jacutinga, Cambé, Taquara, Água das Pedras e Três Bocas.

A participação popular promovida pelo evento é essencial ao processo de transformação sociocultural necessário à consolidação da agenda 21. É a comunidade pensando hoje como garantir as necessidades básicas das futuras gerações.

A 4ª Conferência Municipal do Meio Ambiente, que foi realizada nos dias 23 e 24 de novembro de 2007, deliberou, entre outros assuntos, as mudanças climáticas, com o tema: “O FUTURO DEPENDE DE UM

NOVO COMEÇO” e a eleição dos conselheiros e suplentes representando a Sociedade Civil Organizada, sendo que a Conferência Municipal se constituiu na primeira etapa da Conferência Nacional. As deliberações municipais foram encaminhadas à Conferência Regional e Estadual. Concluído o processo com a etapa final – Conferência Nacional do Meio Ambiente - as deliberações que integrarem o plano nacional para o enfrentamento das mudanças climáticas serão aplicadas no âmbito do município.

Para a realização da conferência foram realizadas 7 (sete) pré-conferências, que elegeram delegados e propostas relativas ao tema.

As pré-conferências foram realizadas por bacia hidrográfica:

- Bacia do Ribeirão Quati – Águas das Pedras;
- Bacia do Ribeirão Cafezal – Esperança;
- Bacia do Ribeirão Jacutinga;
- Bacia do Ribeirão dos Apertados – Três Bocas;
- Bacia do Ribeirão Cambé – Limoeiro;
- Bacia do Ribeirão Taquara/Apucarantina - Lerroville;
- Bacia do Ribeirão Lindóia – 5 conjuntos.

As discussões das propostas na Conferência se deram pelos seguintes temas:

- Adaptação Aos Impactos de Mudanças Climáticas e do Aquecimento Global;

- Redução das Causas de Mudanças Climáticas e do Aquecimento Global;
- Controle Social de Mudanças Climáticas e do Aquecimento Global;
- Educação Ambiental Quanto às Mudanças Climáticas e Aquecimento Global;

Em busca de uma ferramenta de efetivação da política ambiental em Londrina foi elaborado, por técnicos ambientalistas da Prefeitura Municipal, o Projeto de Lei nº 298/2004, instituidor do Código Municipal do Ambiente.

O projeto procurou adequar e unificar a legislação ambiental do Município, inserindo novas normas, condizentes com o Plano Diretor e o Estatuto da Cidade. Em síntese, estabelecia normas para a administração, a proteção e o controle do patrimônio ambiental de Londrina.

Encaminhado à Câmara de Vereadores em julho de 2004, não foi, contudo, votado; foi retirado de pauta e, desde então, vem sendo aprimorado, num processo conjunto com os estudos para a implantação do novo Plano Diretor Municipal, processo que contempla um amplo debate, envolvendo o poder público, os conselhos municipais e demais organizações afetas à questão do meio ambiente em Londrina.

12.3.3 A Agenda 21 em Londrina

A Câmara Técnica da Agenda 21 Municipal, do CONSEMMA, elaborou o documento *Sistematização das Atividades e Projeção de Prazos para a Agenda 21 - Londrina – PR*, que reuniu e sistematizou as ações debatidas na 2ª Conferência Municipal de Meio Ambiente, com vistas à implantação da Agenda 21 em Londrina. As propostas foram organizadas em seis grandes eixos, a saber: 1) Cidade Sustentável (neste eixo foram agrupadas as propostas de Educação Ambiental), 2) Desenvolvimento Rural Sustentável, 3) Integração Regional, 4) Ciência, Tecnologia a Serviço do Desenvolvimento Sustentável, 5) Gestão de Recursos Naturais e 6) Redução das Desigualdades Sociais.

No referido documento estão elencados os *Princípios de uma Vida Sustentável*: a) Respeitar, cuidar e conservar a vitalidade e a diversidade dos seres vivos; b) Priorizar o uso sustentável de recursos renováveis; c) Estabelecer padrões de consumo não-predatórios e d) Incentivar as pessoas a cuidarem de seu próprio ambiente.

12.3.4 O projeto do Código Municipal do Ambiente

12.4 DADOS SOBRE PARQUES MUNICIPAIS E ESTADUAIS DE LONDRINA

12.4.1 Parque Municipal Arthur Thomas

O Parque Arthur Thomas localizado na cidade de Londrina - Estado do Paraná - representa um dos últimos remanescentes florestais de Mata Atlântica da região norte do Estado.

Devido à rápida expansão da cultura cafeeira e da indústria madeireira, o norte do Paraná alcançou um grande crescimento sendo que, a cidade de Londrina destacou-se como uma cidade progressista para os

padrões da época. O grande crescimento que a cidade sofreu em um curto espaço de tempo comparado com a pouca infraestrutura resultaram em abrupta devastação da floresta.

Com área total de 85,47 ha, foi criado em 1975, a partir de uma doação da Companhia de Terras Norte do Paraná ao município de Londrina, sendo aberto a visitação pública em 1987, quando recebeu diversos equipamentos que aprimoraram a sua estrutura.

Localizado no perímetro urbano da cidade, a apenas 6 km do centro, caracteriza-se como uma floresta urbana. No parque encontram-se várias espécies vegetais nativas como cedro, figueira, canjarana, pau d'alho, caroba, gurucaia, monjoleiro e aroeira.

É o local ideal para passeios, caminhadas, e excursões às margens do lago ou pelos sinuosos caminhos mata adentro, onde é possível observar, além de um verde exuberante, macacos-prego, quatis, cotias, gambás, lagartos e aves da região e algumas migratórias. Através da trilha pode-se chegar à uma das maiores atrações do parque: a belíssima visão da cascata com 20m de queda.

O parque também guarda um pouco da história de Londrina, através da usina, hoje desativada, que gerou energia elétrica para a cidade durante 28 anos. Além de se caracterizar como ponto turístico, o parque recebe professores e alunos universitários que desenvolvem projetos de pesquisas e aulas práticas.

12.4.1.1 Flora

O Parque possui espécies características da floresta semidecídua do Rio Paraná.

Destacam-se a peróba-rosa (*Aspidosperma Polyneuron*) com seu majestoso porte e beleza, o pau d'alho (*Gallesia Integrifolia*), espécie indicadora do solo fértil denominado "terra roxa", paineiras (*Chorisia Speciosa*) e primaveras-arbóreas (*Bougainvillea Glabra*) dando um contraste belíssimo de suas flores cor-de-rosa com o verde da mata.

Além das diversas canelas, e vários gêneros das famílias Meliaceae, como a canjarana (*Cabralea Cajerana*) e o cedro (*Cedrela Fissilis*).

Entre as leguminosas, destacam-se a gurucaia (*Parapiptadenia Rigida*), o ingá (*Inga Sp*) e o alecrim-de-campinas (*Holocalix Balansae*). Encontramos ainda diversas espécies ornamentais, nativas e exóticas, que dão um colorido todo especial, e espécies frutíferas, que incrementam a alimentação dos animais que o parque abriga.

12.4.1.2 Fauna

Aves: Espécies residentes e migratórias, que utilizam a mata para alimentação, abrigo e reprodução, sendo facilmente percebidas por sua beleza e seu canto. Destacam-se espécies como: inambuguaçu, garça-branca-grande, carcará, jacu-açu, saracura-do-mato e outros.

Mamíferos: O Parque abriga um grupo de macacos-prego, de comportamento bastante

peculiar, capivaras, gambás, além de bandos de coatis e cutias

Peixes: Presentes na represa, tilápias, traíras, lambaris, pirambebas, carpas e outros.

Répteis: Lagartos teiú-teiú e cágados.

Anfíbios: Rãs, pererecas, sapos, etc.

12.4.1.3 Trilhas do Parque

O Parque Arthur Thomas possui diversas trilhas e mirantes, onde podem ser desenvolvidas atividades de lazer, esportivas e de educação ambiental.

Classificadas pelos níveis de dificuldade, as trilhas do Parque Arthur Thomas foram batizadas com nomes que homenageiam os principais representantes de sua fauna, sendo:

- **Trilha do Beija-flor** (24 metros);
- **Trilha da Capivara** (1.687 metros);
- **Trilha da Cotia** (611 metros);
- **Trilha da Cuíca** (825 metros);
- **Trilha do Jaboti** (188 metros);
- **Trilha do Lagarto** (123 metros);
- **Trilha dos Macacos** (1.047 metros);
- **Trilha do Quati** (129 metros);

12.4.2 Parque Municipal Daisaku Ikeda

O Parque Ecológico Dr. Daisaku Ikeda tem quatro anos de existência. Criado em 24 de novembro de 1999 e inaugurado em 14 de setembro de 2000, está localizado a aproximadamente 12 quilômetros do centro da cidade, a caminho do distrito de Maravilha. A área total de 51,28 alqueires

preserva um pouco da história de Londrina, com a existência da Usina Três Bocas, segunda hidrelétrica do município, implantada em 1943 pela Companhia Paranaense de Energia Elétrica e desativada em 1983.

O parque conta com quiosque, parque infantil, mirante, passarela, administração e pórtico, além da restauração da barragem e projeto paisagístico. Toda área está sendo revitalizada pela SEMA, através de diversos programas ambientais, além do monitoramento da fauna e flora existente no local.

12.4.2.1 Flora

O Parque apresenta diferentes tipos de formações vegetais, sendo que a maior parte de sua área é ocupada por formações não arbóreas, com cerca de 63 ha que equivalem a mais da metade (52,13%) da área do Parque. Essa formação vegetal é constituída principalmente por culturas agrícolas e pastagem (gramíneas) que situam-se nas bordas das formações arbóreas e nas margens da represa e do Ribeirão Três Bocas.

A cobertura arbórea é composta principalmente por matas nativas que ocorrem na forma de fragmentos florestais isolados e descontínuos nas Áreas de Preservação Permanente (APP) do Ribeirão Três Bocas, da represa formada por ele e do córrego Oleandra. Esses fragmentos de matas nativas cobrem uma área de 11,57 ha e apresentam diferenças em suas composições florísticas, estrutura e tipologia florestal.

Outras formações arbóreas existentes na área foram introduzidas como o bosque de eucaliptos com mais de 10 anos que situa-se na porção norte do Parque e ocupa uma área 1,39 ha e dois projetos implantados mais recentemente o de florestamento com espécies nativas para recuperação da mata ciliar com área total 8,72 há e o Arboreto com área de 1,8 ha.

Com base na Lista de espécies arbóreas ameaçadas de Extinção no Estado do Paraná (HATSCHBACH et al, SEMA/GTZ, 1995) as espécies raras do bioma Floresta Estacional Semidecidual que foram observadas no Parque são: *Myrocarpus frondosus* (cabreúva), *Lonchocarpus muehlbergianus* (rabo-de-bugio), *Casearia gossypiosperma* (guaçatunga), *Balfourodendron riedelianum* (pau-marfim), *Patagonula americana* (Guajuvira), *Holocalix balansae* (Alecrim), *Parapiptadenia rigida* (Gurucaia) e *Pelthophorum dubium*.

Também observou-se a ocorrência das espécies raras do bioma da Floresta Ombrófila Mista como *Maytenus ilicifolia* (Espinheira-santa) e *Machaerium paraguariense* (Jacarandá). A espécie que *Piper hatschbachi* (Jaborandi) ocorre no parque e figura na categoria em perigo de extinção, ou seja, que está por via de extinção, a menos que medidas urgentes sejam tomadas para sua proteção.

12.4.2.1 Fauna

Anfíbios: Nota-se no Parque Ecológico Dr. Daisaku Ikeda a existência de rãs, pererecas, sapos, etc. No entanto, nenhum estudo foi realizado envolvendo a fauna de

anfíbios, mas outras áreas da região norte do Paraná e, especificamente de Londrina, já foram estudadas e podem servir como fonte de informações. Na literatura especializada encontram-se apenas as referências de Bernarde e Anjos (1999), que analisaram a distribuição espacial e temporal das espécies de alguns ambientes do Parque Estadual Mata dos Godoy, fornecendo informações sobre período de atividade e ambientes de reprodução. Machado & Bernarde (2003) fizeram um estudo sobre a anurofauna da Bacia do rio Tibagi onde discutiram informações bioecológicas das espécies encontradas na região de Londrina.

Aves: Um total de 96 espécies foram identificadas na área do Parque, sendo 50% Passeriformes e 50% pertencentes a outras famílias não-passeriformes.

As aves aquáticas ou dependentes de banhados são as mais significativas, com 47% das espécies. A família Ciconiidae (garças e socós) é a mais representativa, com 06 espécies, seguida de algumas famílias adaptadas a ambientes com água, como Anatidae (patos), Rallidae (galinhas d'água), Scolopaciidae (maçaricos) e Alcedinidae (martim pescador), com dois representantes cada uma.

Nas proximidades da atual sede do Parque, onde observa-se maior movimentação de pessoas, há uma grande quantidade de árvores frutíferas, sendo o local de maior número de aves comedoras de frutas. As aves frugívoras (restritas a este hábito alimentar ou não) ali encontradas representam 31% dos comedores de fruta do Baixo Tibagi, sendo a família Emberezidae

(saís, pula-pulas, coleirinhas e outros), a com maior número - 9 espécies. Os Tyrannidae (bentevi e outros, com 7 espécies) foram a segunda maior família com este hábito alimentar, seguidos dos Columbidae (pombas e rolinhas, com 5 espécies), Muscicapidae (sabiás, 3 espécies), Picidae (pica-paus, 3 espécies), Psittacidae (papagaios, periquitos e outros, 2 espécies) e Vireonidae (pitiguari, 1 espécie).

Mamíferos: De acordo com levantamentos realizados no ano de 2004, a composição mastofaunística do Parque Ecológico Dr. Daisaku Ikeda apresenta 12 espécies dispostas em 5 ordens: Didelphimorphia (gambás e cuícas) Xenarthra (tatus e tamanduás) Chiroptera (morcegos) Primates (macacos, bugios, sagüis) Carnivora (felinos, canídeos, mustelídeos e procionídeos) Perissodactyla (antas) Artiodactyla (catetos, queixadas, veados) Rodentia (pequenos ratos, capivaras, cutias, preás, pacas) Lagomorpha (lebres e tapitis)

O levantamento das espécies da Ordem Chiroptera no Parque apresentou um total de seis espécies, sendo a que apresentou maior número de representantes.

A Ordem Rodentia esteve representada por três espécies, sendo estas a capivara *Hydrochaeris hydrochaeris*, a cutia *Dasyprocta azarae* e o rato-do-mato *Oryzomys* sp, cuja amostragem demonstrou somente um indivíduo, podendo apresentar ainda outras, devido às características da área e ocorrência em fragmentos florestais da região. As demais Ordens são o Didelphimorphia *Didelphis albiventris* (gambá-de-orelha-branca), o Xenarthra

Dasyurus novemcinctus (tatu-galinha) e a presença, ainda que passageira, do carnívoro *Cerdocyon thous* (cachorro-do-mato), registrado atravessando a estrada de acesso ao Parque.

Um dos principais motivos pela baixa quantidade de espécies registradas no PEDI deve-se ao fato de ser um ambiente bastante alterado e com alto grau de perturbação antrópica.

Peixes: Para que se possa obter um quadro mais completo da comunidade íctica do ribeirão Três Bocas no Parque Ecológico Dr. Daisaku Ikeda, há a necessidade de se realizar mais estudos na área. Entretanto, A comparação da ictiofauna do ribeirão Três Bocas com a do rio Tibagi, na localidade de Sertanópolis, é relevante dada a proximidade geográfica entre as duas áreas e a percentagem de similaridade entre elas.

Répteis: São estimados para a região da localidade 32 espécies de répteis. Destas, três espécies de cágados (9%) estão distribuídas em duas famílias, cinco espécies de lagartos (16%) estão distribuídas em cinco famílias, e 23 espécies de serpentes (72%) e uma espécie de anfisbaena (3%) estão distribuídas em quatro famílias.

12.4.3 Parque Estadual Mata dos Godoy

É uma das últimas reservas naturais de mata nativa do norte do Paraná. Pertenceu à Família Godoy até 1989, quando foi transformada em Parque Estadual. Possui atualmente 790 hectares e localiza-se no Patrimônio Regina a 15 km de Londrina. A área abriga espécies animais e

vegetais em extinção como, por exemplo, a peroba, o cedro, o pau marfim e diversas espécies de canelas. A Universidade Estadual de Londrina constatou a presença de 288 espécies só de aves, o que caracteriza a Mata dos Godoy como floresta tropical / subtropical. Há jacús, papagaios, tucanos, anambés etc. Entre os animais foram encontradas antas, veados, cotias e capivaras. O Parque foi aberto à visitação pública em 10/12/1995. Foram inaugurados os portais, trilhas ecológicas, uma praça em forma de quiosque e a sede administrativa.

12.5 PONTOS TURÍSTICOS AMBIENTAIS

- Lago Igapó I, II, III

Foi projetado em 1957, na gestão de Antonio F. Sobrinho, como uma solução para o problema da drenagem do ribeirão Cambezinho, dificultada por uma barragem natural de pedra. Inicialmente pensou-se em dinamitar esta barragem, a idéia de formar um lago prevaleceu.

O Igapó foi inaugurado em 10 de dezembro de 1959, dia do Jubileu de Prata de Londrina, juntamente com a estação de saneamento. Após um período de certo abandono, foi elaborado um projeto de revitalização do Lago, na gestão de Dalton Paranguá. Foram construídos o Zerão(Área de Lazer Luigi Borguesi) e Centro Social Urbano. O projeto incluía um jardim com 187 espécies de plantas nativas.

É um local de lazer, que além da represa, propicia a prática de esportes náuticos. Possui uma vasta área urbanizada com piscinas, pistas de aeromodelismo e foto clube.

Em 1996, o lago foi esvaziado, limpo e teve suas margens revitalizadas, ganhando a ciclovia, o Teatro do Lago, Jardins e chafariz.

- Lago Norte

- Parque Arthur Thomas

O Parque localiza-se numa área de 85, 43 ha, doada à Prefeitura Municipal pela Companhia de Terras Norte do Paraná. Em 1988, passou por um processo de revitalização e conta hoje atrativos como: um lago, uma usina (que fornecia energia elétrica para Londrina na década de 30), uma belíssima queda d'água e uma grande área de mata com trilhas para passeio, que existia na região.

- Parques Daisaku Ikeda

O Parque Ecológico Dr. Daisaku Ikeda está localizado a 5,5 quilômetros do centro de Londrina, a caminho do Distrito de Maravilha. O parque conta com quiosque, parque infantil, mirante, passarela, administração e pórtico, além da barragem restaurada e projeto paisagístico.

- Mata dos Godoy

O Parque Estadual Mata dos Godoy é uma das últimas reservas naturais de mata nativa do norte do Paraná. Pertenceu à família Godoy até 1989, quando foi transformada em Parque Estadual. Possui 675,70 hectares e localiza-se no Patrimônio Regina à 15 km de Londrina. A área abriga espécies animais e vegetais em extinção como, por exemplo, a peroba, o cedro, o pau-marfim e diversas espécies de canelas.

- Fazenda Figueira

construíram ranchos para pernoite, o Hotel Campestre e o Armazém. Hoje ali encontram-se empresas as Anderson Clayton e Viação Garcia.

- Salto

O Salto do Apucarantina é uma queda d'água com 116 metros de altura. Está localizado na região sul de Londrina, a cerca de 80 Km do centro da cidade, dentro da reserva Apucarantina, dos Índios Kaingang.

- Fundos de Vale.

12.6 APP, APA, UC, PRAÇAS E RPPN

- Bosque Municipal Marechal Cândido Rondon

Localiza-se na região central da cidade e abriga algumas espécies remanescentes da cobertura vegetal primitiva. Foi doado pela Companhia de Terras Melhoramentos Norte do Paraná. Hoje conta com uma área de 20.000 m², onde se encontram um parquinho infantil, bancos para descanso, mini-pista para *cooper*, aparelhos para exercícios físicos.

12.6.1 Áreas De Preservação Permanente (APP)

O Código Florestal define como APP toda a vegetação que margeia os corpos de água (rios, riachos, córregos, lagos, lagoas, represas etc.) ou está localizada em mangues, no topo de dunas, morros, serras, montes e nas encostas das chapadas. As matas de beira de rio ajudam a diminuir os picos de cheia, a escoar a água da chuva e levar nutrientes para o solo e para os animais. Elas também servem para evitar o assoreamento, auxiliar no controle das pragas da agricultura e formar um corredor natural onde vivem animais e plantas.

- Marco Zero

Na década de 20, a Cia. de Terras Norte do Paraná enviou seus funcionários à região onde hoje é Londrina com o fim de iniciar um empreendimento imobiliário nas terras do norte paranaense. No dia 21 de agosto de 1929, partiram de Jataí rumo às terras da C.T.N.P. na caravana cujos membros eram Craig Smith, o agrimensor russo Alexandre Razgulaeff, Alberto Loureiro e vários peões.

12.6.2 Áreas de Proteção Ambiental (APA)

Não há Áreas De Proteção Ambiental, no Município de Londrina.

Na tarde deste mesmo dia, após percorrerem 22 km, por um picadão, chegaram às terras da C.T.N.P., onde o Sr. Alexandre Razgulaeff fincou o Primeiro Marco (Marco Zero) da futura cidade de Londrina. Neste local abriram uma clareira e

12.6.3 Praças

O Município de Londrina possui 249 praças, das quais 59 estão na região Central, 40 na região Norte, 48 na região Sul, 46 na região Leste e 56 na região Oeste.

12.6.4 Unidades de Conservação (UC)

- Parque Arthur Thomas
- Parque Daisaku Ikeda

- Parque Estadual Mata dos Godoy

12.6.5 Reserva Particular de Patrimônio Natural (RPPN)

- Fazenda Figueira

Obs.: Não há Reservas Florestais, Estações Ecológicas e Reservas Biológicas no Município de Londrina.

12.7 PLANO DIRETOR DE ARBORIZAÇÃO URBANA

A arborização urbana possui papel fundamental na manutenção da qualidade de vida das cidades, proporcionando diversos benefícios como a retenção da poluição do ar, barreira física contra ação dos ventos e redução da temperatura das cidades.

A cidade de Londrina possui aproximadamente cem mil árvores dispostas em calçadas e canteiros centrais, das quais cinquenta por cento localiza-se sob redes de energia elétrica, havendo necessidade do levantamento das condições atuais da arborização de ruas e avenidas para a implantação de programas de manejo adequado.

Nesse sentido a Secretaria Municipal do Ambiente têm tido, nos últimos anos, a preocupação de promover a revitalização das árvores das calçadas e canteiros, adequando-as à infra-estrutura existente, bem como aos novos conceitos de arborização urbana.

O Plano Diretor de Arborização permitirá o manejo da arborização de ruas, a partir de diagnósticos, buscando corrigir os problemas existentes, substituindo espécies inadequadas e árvores plantadas sem compatibilização com a infra-estrutura urbana existente, bem como disciplinará os

novos plantios efetuados, utilizando espécies adequadas, minimizando custos futuros de manutenção da arborização.

Será implantado ainda o Sistema Municipal de Biodiversidade e Áreas protegidas com a finalidade interligar as unidades de conservação através de corredores ecológicos, bem como criar uma rede, interligando as áreas verdes urbanas e fundos de vales com os remanescentes florestais existentes na área rural e matas ciliares.

As sedes dos distritos rurais de Londrina terão sua arborização de ruas inventariadas pela Secretaria Municipal do Ambiente (SEMA) e Secretaria Municipal de Abastecimento e Agricultura (SMMA).

FONTE: Secretaria Municipal do Meio Ambiente.

Organização dos Dados: Secretaria Municipal de Planejamento/Diretoria de Planejamento/Gerência de Pesquisas e Informações.

PERFIL DO MUNICÍPIO DE LONDRINA – 2008 (Ano-Base 2007)

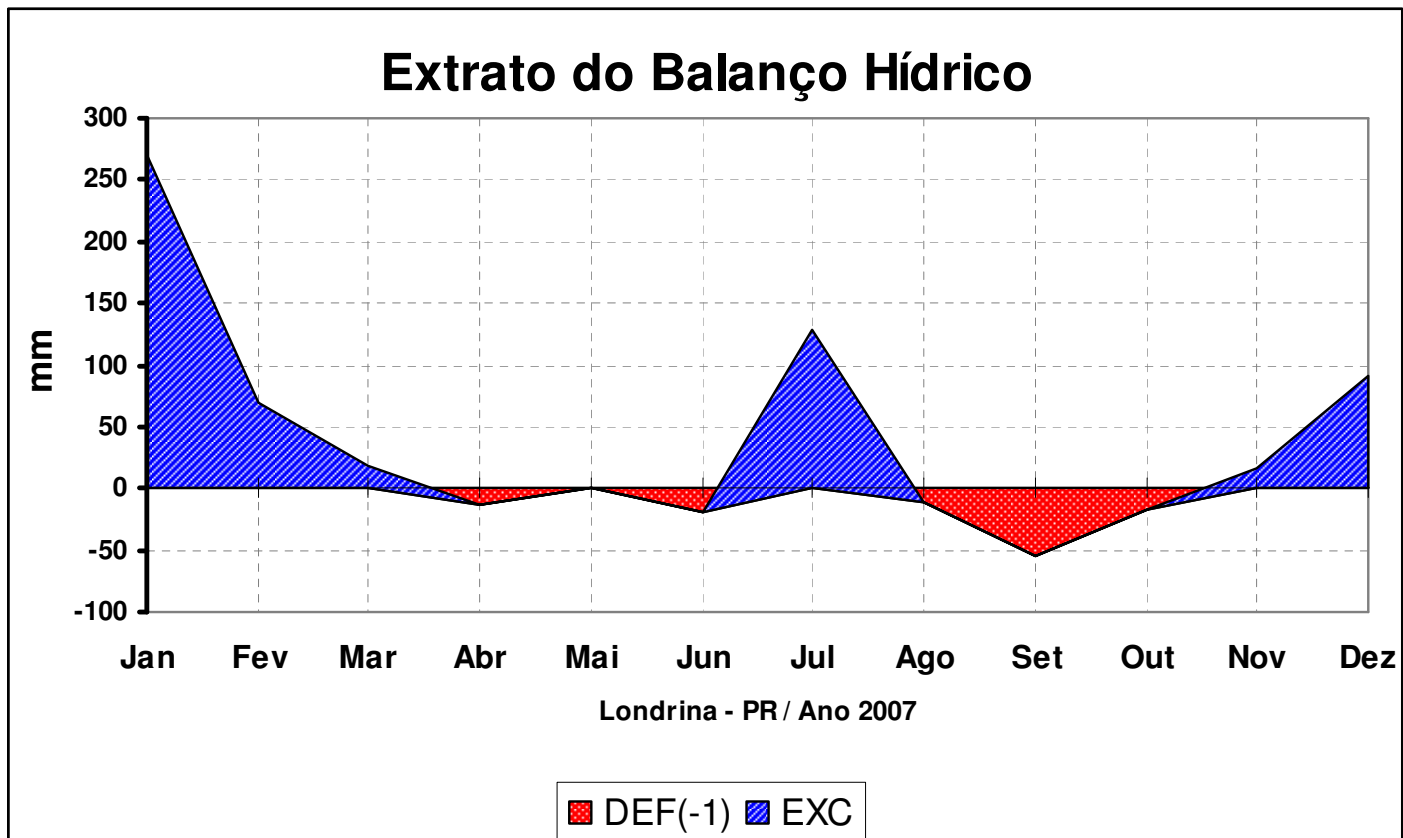
TABELA 158 - RESUMO CLIMATOLÓGICO DO MUNICÍPIO DE LONDRINA – 2007

MÊS	TEMPERATURA DO AR (°C)							UMIDADE RELATIVA MÉDIA (%)	PRECIPITAÇÃO		EVAPORAÇÃO TOTAL (mm)	INSOLAÇÃO TOTAL (horas)	VENTO	
	Média Máxima	Máxima Absoluta		Média Mínima	Mínima Absoluta		Média no Mês (ponderada)		Total (mm)	Dias de Chuva (mês)			Direção	Velocidade Média (m/s)
		Temperatura	Dia		Temperatura	Dia								
Janeiro	28,9	32,2	19	20,5	18,2	23	23,9	83	389,7	20	71,0	149,4	E	2,2
Fevereiro	29,8	32,8	24	19,9	15,6	14	24,1	75	180,8	14	95,7	203,5	E	2,2
Março	31,2	34,4	28	19,1	13,9	19	24,3	70	138,2	13	120,7	246,6	E/W	1,9
Abril	29,2	34,2	3	18,0	11,5	28	22,9	71	38,8	6	112,8	229,7	E/SE	2,2
Mai	24,3	30,4	2	12,9	2,2	30	18,2	71	69,3	7	108,5	222,0	E	2,2
Junho	25,8	28,8	18	12,1	5,0	4	18,4	66	6,4	2	99,0	253,7	W	1,8
Julho	23,1	29,8	22	10,5	3,6	27	16,4	66	223,0	7	102,1	218,5	W	2,2
Agosto	26,8	31,8	25	12,9	9,4	21	19,5	59	10,8	3	159,9	258,2	E	2,3
Setembro	30,5	35,0	23	16,0	9,2	25	23,0	49	3,9	2	209,8	256,1	E	2,7
Outubro	30,5	37,0	29	17,6	12,8	1	23,5	61	86,2	11	174,8	211,4	E	2,8
Novemb.	29,4	34,4	1	17,4	13,4	23	22,9	65	201,1	11	165,7	230,5	E	3,0
Dezemb.	30,1	36,0	3	19,0	14,0	21	24,2	68	217,4	15	135,4	252,7	E	2,3
ANO	28,3			16,3			21,8	67,0	1 566	111	1 555	2 732		-

FONTE: Instituto Agronômico do Paraná – IAPAR

Organização dos dados: PML/SEPLAN/DP/Gerência de Pesquisas e Informações

GRÁFICO 11



FONTE: Instituto Agrônômico do Paraná – IAPAR

QUADRO 11 – CALENDÁRIO ECOLÓGICO

MÊS	DATA COMEMORATIVA	
JANEIRO	1 – Dia Mundial da Paz	
MARÇO	2 – Dia Nacional do Turismo 21 – Dia Nacional da Terra 23 – Dia Mundial da Meteorologia	15 – Dia da Escola 22 – Dia Mundial da Água
ABRIL	7 – Dia Mundial da Saúde 19 – Dia do Índio 23 – Dia do Escoteiro 25 – Dia da ONU	15 – Dia Nacional da Conservação do Solo 22 – Dia do Planeta Terra 24 – Dia da Educação
MAIO	3 – Dia do Sol/Dia do Zootecnista 16 – Dia do Gari 25 – Dia do Trabalhador Rural 30 – Dia do Geólogo	7 – Dia do Silêncio 22 – Dia do Apicultor 29 – Dia do Geógrafo
JUNHO	5 – Dia Mundial do Meio Ambiente e da Ecologia 11 – Dia do Educador Sanitário 17 – Dia Mundial do Combate à Desertificação e à Seca 18 – Dia do Químico 29 – Dia do Pescador	
JULHO	2 – Dia Nacional do Bombeiro 12 – Dia do Engenheiro Florestal 16 – Dia da Proteção às Florestas 20 – Dia do Amigo	11 – Dia Mundial da População 13 – Dia do Engenheiro Sanitarista 17 – Dia do Protetor da Floresta 28 – Dia do Agricultor
AGOSTO	5 – Dia Nacional da Saúde 14 – Dia do Combate à Poluição 28 – Dia da Avicultura	9 – Dia Internacional dos Povos Indígenas 22 – Dia do Folclore
SETEMBRO	3 – Dia do Biólogo 9 – Dia do Veterinário 16 – Dia Internacional para a Preservação de Desastres Naturais 21 – Dia da Árvore 22 – Dia Nacional da Fauna	5 – Dia da Amazônia 21 a 27 – Semana Nacional da Ecologia
OUTUBRO	3 – Dia das Abelhas 4 – Dia Mundial dos Animais/Dia de São Francisco de Assis, Protetor dos Animais/Dia da Natureza/Dia do Cão 5 – Dia Mundial do Habitat/Dia da Ave 14 – Dia Nacional da Pecuária/Dia Internacional para a Prevenção dos Desastres Naturais 15 – Dia do Professor	12 – Dia do Mar/Dia do Agrônomo 29 – Dia Nacional do Livro
NOVEMBRO	5 – Dia da Cultura e da Ciência 30 – Dia do Estatuto da Terra	23 – Dia do Livro
DEZEMBRO	7 – Dia do Pau-Marfim 15 – Dia do Jardineiro	10 – Dia Universal dos Direitos Humanos 29 – Dia Internacional da Biodiversidade

FONTE: PML/Secretaria Municipal do Ambiente - SEMA

NOTA: Disponível em: <<http://www.londrina.pr.gov.br/ambiente/>>.

TABELA 159 – BACIAS HIDROGRÁFICAS URBANAS DO MUNICÍPIO DE LONDRINA

BACIAS HIDROGRÁFICAS	AFLUENTES DE PRIMEIRA ORDEM	AFLUENTES DE SEGUNDA ORDEM
Bacia do Ribeirão Água das Pedras	Córrego do Aí	-
	Córrego do Jaci	-
	Córrego dos Crentes	-
	Córrego Londrina	-
	Córrego Marabá	-
	Córrego Palmital	-
	Ribeirão Ibiporã	-
Bacia do Ribeirão Cafezal	Água da APUEL	-
	Água do Acampamento	-
	Córrego Cegonha	-
	Córrego da Lontra	-
	Córrego das Andorinhas	Córrego Tamareira
	Córrego do Sabiá	Água do Tatu
		Córrego Pica-Pau Amarelo
	Córrego do Salto	-
	Córrego Mangahiba	-
	Córrego Saltinho	Córrego Ponte Seca
	Ribeirão Esperança	Córrego Água Clara
	Córrego Cebolão	
	Córrego Gabiroba	
	Córrego Uberaba	
Bacia do Ribeirão Cambé	Córrego Água Fresca	-
	Córrego Baroré	-
	Córrego Cacique	-
	Córrego Capivara	-
	Córrego Carambeí	-
	Córrego Colina Verde	-
	Córrego Cristal	-
	Córrego da Chapada	-
	Córrego da Mata	-
	Córrego São Lourenço	Córrego da Roseira-
	Córrego das Pombas	Córrego Guarujá
	Córrego do Bem-te-vi	-
	Córrego do Inhambu	-
	Córrego do Monjolo	-
	Córrego do Pica-Pau	-
	Córrego do Piza	-
	Córrego do Tico-Tico	-
	Córrego dos Tucanos	-
Córrego Leme	-	
Córrego Rubi	-	

continua

TABELA 159 – BACIAS HIDROGRÁFICAS URBANAS DO MUNICÍPIO DE LONDRINA

BACIAS HIDROGRÁFICAS	AFLUENTES DE PRIMEIRA ORDEM	AFLUENTES DE SEGUNDA ORDEM
Bacia do Ribeirão Jacutinga	Córrego do Jacu Córrego Itaúna Córrego Mosel Córrego Pirapozinho Córrego Poço Fundo Córrego Sem Dúvida Arroio Primavera	-
Bacia do Ribeirão Limoeiro	Arroio Diamante Córrego Cafezal Ribeirão Barreiro	-
Bacia do Ribeirão Lindóia	Córrego Cabrinha Córrego do Topo Córrego do Veado Córrego João Paz Córrego Mineral Córrego Ouro Verde Córrego Páreo 2 Córrego Vezozzo Córrego do Pateto	
Bacia do Ribeirão Quati	Córrego Bom Retiro	Córrego Ibiá-

FONTE: PML/Secretaria Municipal do Ambiente – SEMA
 Colaboradora: Geógrafa Márcia Regina Lopes Arantes (SEMA).
 NOTA: Disponível em: <<http://www.londrina.pr.gov.br/ambiente/>>.

TABELA 160 – PRINCIPAIS ÁREAS VERDES DO MUNICÍPIO DE LONDRINA

NOME	ÁREA/ EXTENSÃO	ENDEREÇO	ENTIDADE MANTENEDORA	HORÁRIO DE VISITAS	ESPECIFICAÇÃO
Área de Lazer Luigi Borghesi (Zerão)	1 050 m	Rua Gomes Carneiro, próximo ao Moringão.	Secretaria Municipal do Ambiente – SEMA	Livre	Área verde/Lazer
Bosque do Marco Zero	77 996,60 m ²	Av. Theodoro Victorelli, próximo à rotatória do Terminal Rodoviário	Prefeitura do Município de Londrina	Em fase de estruturação	Área verde/Lazer
Bosque Municipal Marechal Cândido Rondon	20 000 m ²	Área central do quadrilátero inicial da Cidade, entre as Av. Rio de Janeiro e São Paulo, ao lado da Catedral Metropolitana.	Companhia Municipal de Trânsito e Urbanização de Londrina	Diariamente, das 06h00 às 22h00	Área verde/Lazer
Fazenda Figueira (Mata do Barão)	2 700 ha de pastagens e 1 126 ha de mata natural	Distrito de Paiquerê, a 45 Km de Londrina.	Fundação de Estudos Agrários Luiz de Queiroz – FEALQ	Em fase de estruturação	Unidade de Conservação de Uso Sustentável (RPPN - Reserva Particular de Patrimônio Natural)
Parque Ecológico Dr. Daisaku Ikeda	51,28 alq	PR 218 - Rod. João Alves da Rocha Loures, a 12 Km do Centro de Londrina, no caminho do Distrito de Maravilha.	Secretaria Municipal do Ambiente – SEMA	De terça-feira a domingo, das 08h00 às 18h00	Unidade de Conservação de Proteção Integral
Parque Estadual Mata dos Godoy	690,00 ha	Rod. Álvaro Lázaro Godoy, a 15 Km do Centro de Londrina, saída para o Distrito de São Luiz.	Instituto Ambiental do Paraná – IAP	Mediante agendamento no IAP. Fone: 3373-8700.	Unidade de Conservação de Proteção Integral

continua

PERFIL DO MUNICÍPIO DE LONDRINA – 2008 (Ano-Base 2007)

TABELA 160 – PRINCIPAIS ÁREAS VERDES DO MUNICÍPIO DE LONDRINA

NOME	ÁREA/ EXTENSÃO	ENDEREÇO	ENTIDADE MANTENEDORA	HORÁRIO DE VISITAS	ESPECIFICAÇÃO conclusão
Parque Municipal Arthur Thomas	82,72 ha	Rua da Natureza, 155 – Jardim Piza Fone: 3341-9660.	Secretaria Municipal do Ambiente – SEMA	De terça-feira a domingo, das 08h00 às 18h00	Unidade de Conservação de Proteção Integral
Região dos Lagos (Ribeirão Cambezinho – Igapó) Lago Igapó I Lago Igapó II Lago Igapó III Lago Igapó IV	172 070 m ² /1 964 m 184 326,41 m ² /1 022 m 26 012,50 m ² /609 m 86 375 m ² /1 120 m	Lago Igapó I: Próximo à Prefeitura Municipal. Lago Igapó II: Separado do Lago I pela Av. Higienópolis, na altura do nº 2 000. Lago Igapó III: Ao lado da Rua Prof. Faria Lima, no caminho para a UEL. Lago Igapó IV: Entre a R. Juiz de Fora e a Av. Castelo Branco, no Jardim Hedy.	Secretaria Municipal do Ambiente – SEMA	Livre	Área verde/Lazer

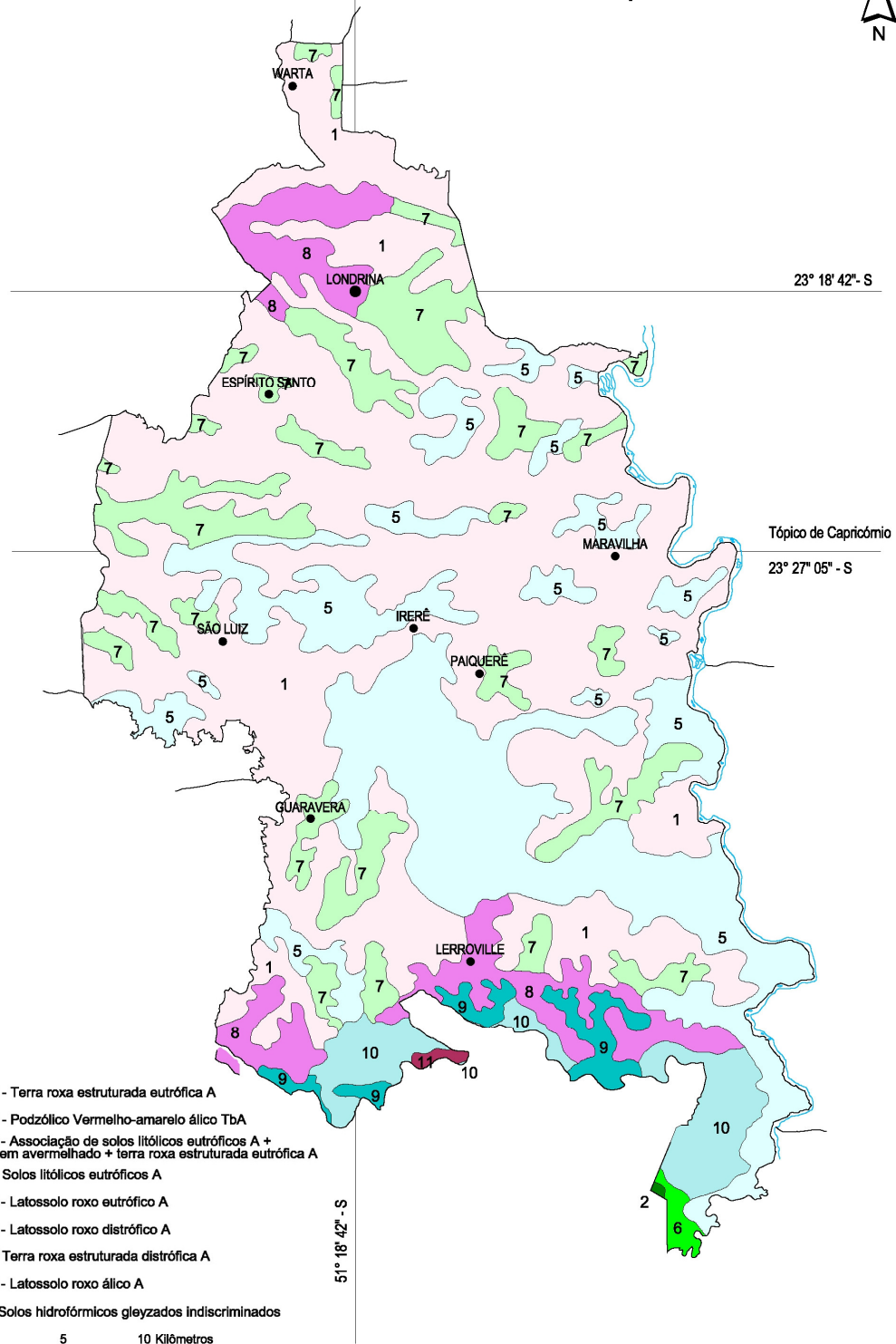
FONTES: PML/Secretaria Municipal do Ambiente - SEMA
Instituto Ambiental do Paraná - IAP

NOTA: Área verde em Londrina: 38,58 m²/habitante (ZANINI, 1998).

Organização dos dados: PML/SEPLAN/DP/Gerência de Pesquisas e Informações

MAPAS

Tipos de Solos



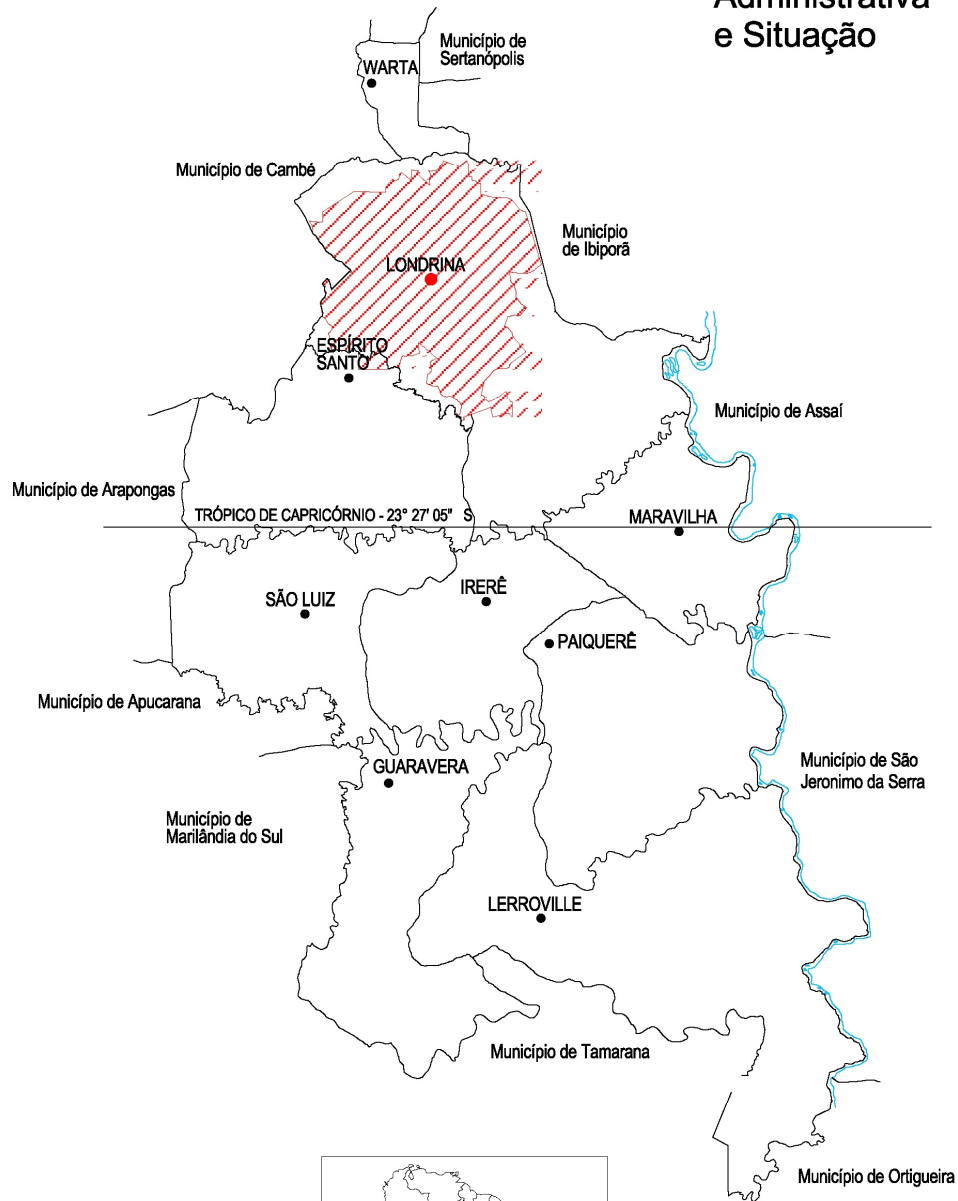
LEGENDA

- 1 TRe 3 - Terra roxa estruturada eutrófica A
- 2 PVa 4 - Podzólio Vermelho-amarelo álico TbA
- 5 Re 10 - Associação de solos litólicos eutróficos A + Brunizem avermelhado + terra roxa estruturada eutrófica A
- 6 Re 4 - Solos litólicos eutróficos A
- 7 LRe 2 - Latossolo roxo eutrófico A
- 8 LRd 2 - Latossolo roxo distrófico A
- 9 TRdi - Terra roxa estruturada distrófica A
- 10 LRA 3 - Latossolo roxo álico A
- 11 HGI - Solos hidrofórmicos gleyzados indiscriminados

5 0 5 10 Kilômetros

Fonte: PML - Secretaria Municipal de Agricultura e Abastecimento
Escala: 1:350.000
Data: 1995

Divisão
Administrativa
e Situação

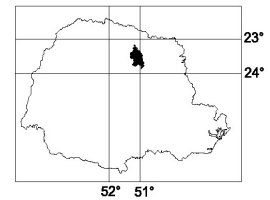


LEGENDA

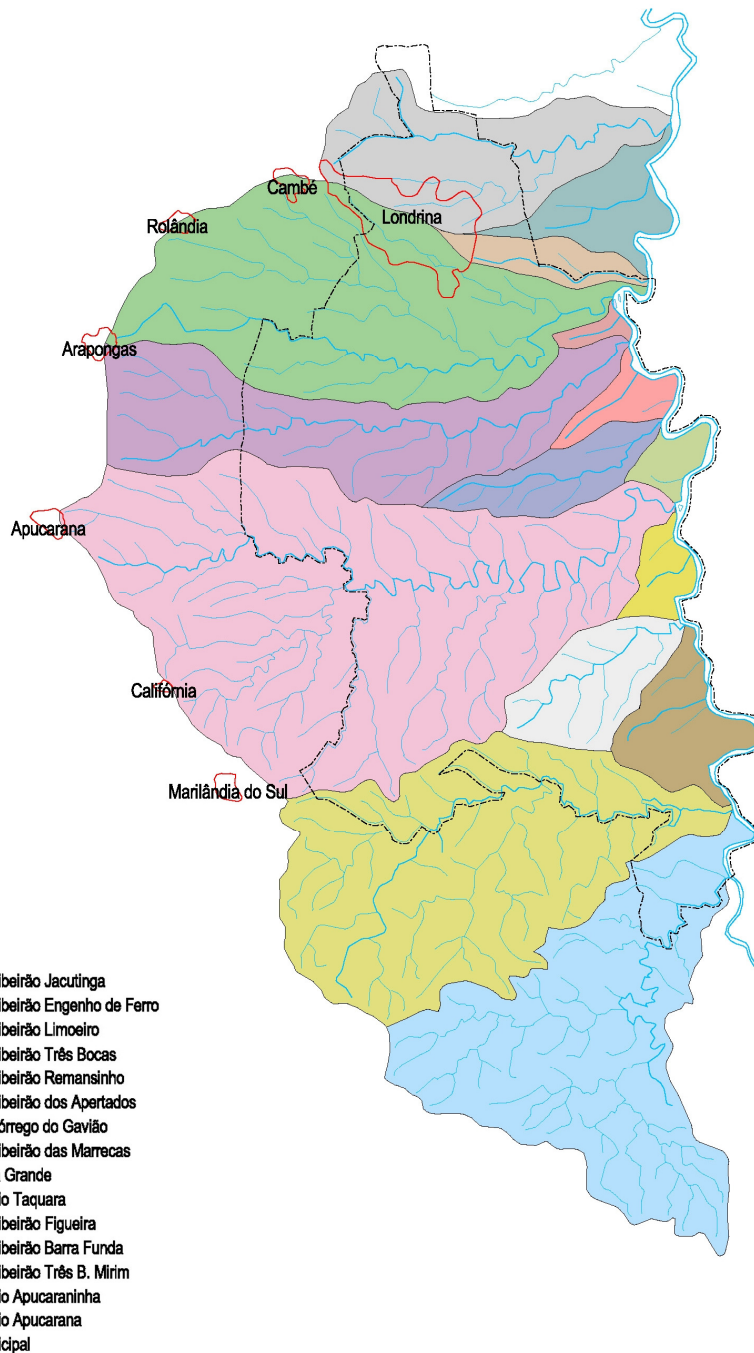
 Perímetro Urbano

5 0 5 10 Kilômetros

Fonte: PML - Secretaria de Planejamento
Escala: 1:400.000
Data: 1999



Bacias Hidrográficas

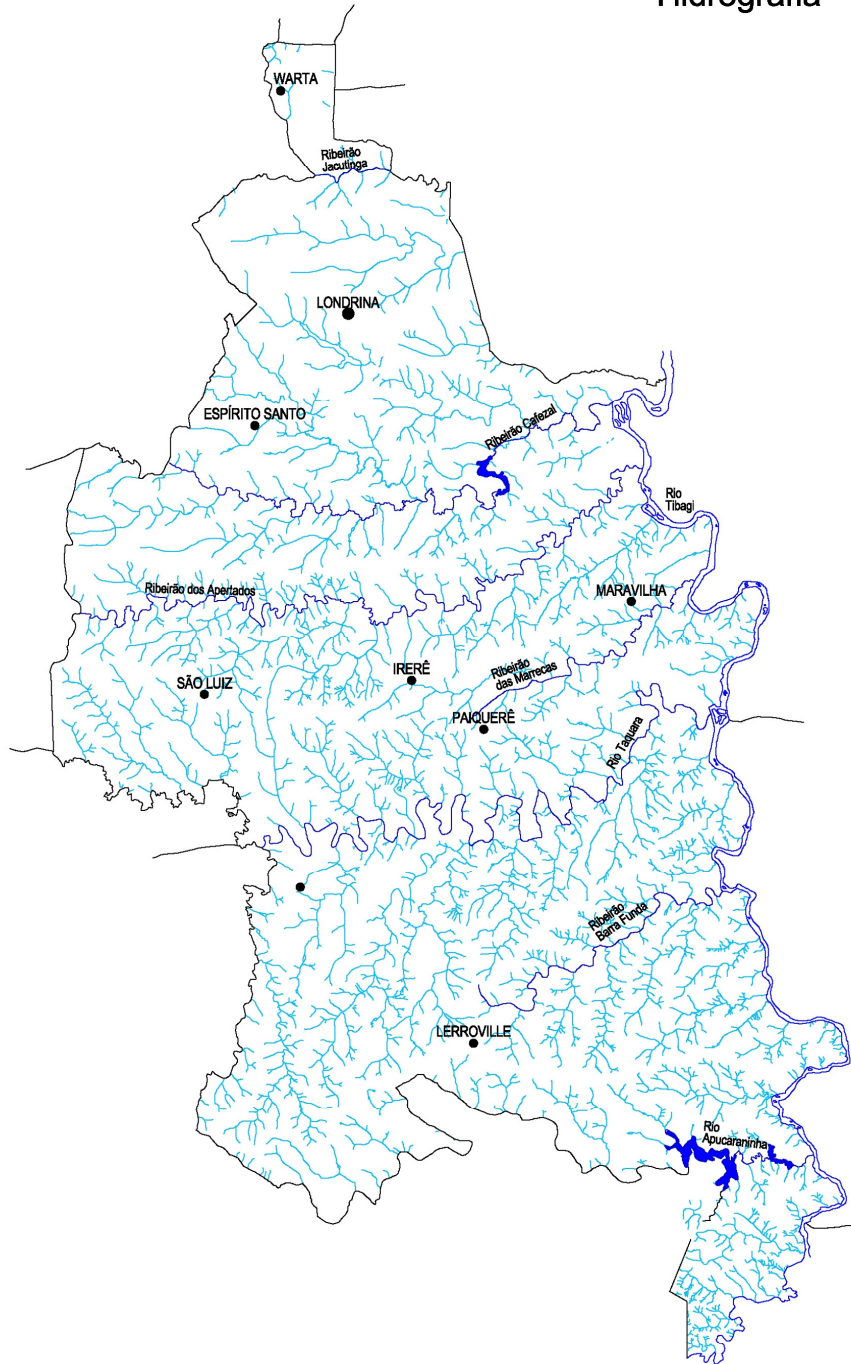


LEGENDA

- Bacia do Ribeirão Jacutinga
- Bacia do Ribeirão Engenho de Ferro
- Bacia do Ribeirão Linoeiro
- Bacia do Ribeirão Três Bocas
- Bacia do Ribeirão Remansinho
- Bacia do Ribeirão dos Apertados
- Bacia do Córrego do Gavião
- Bacia do Ribeirão das Marrecas
- Bacia Volta Grande
- Bacia do Rio Taquara
- Bacia do Ribeirão Figueira
- Bacia do Ribeirão Barra Funda
- Bacia do Ribeirão Três B. Mirim
- Bacia do Rio Apucarantina
- Bacia do Rio Apucarana
- Limite Municipal

Fonte: IBGE, Cartas do Brasil,
 Londrina, Folha= SF-22-Y-D, 1997
 Cornélio Procópio, Folha= SF-22-2-C-MIR
 497, 1965
 Telêmaco Borba, Folha=SG-22-X-A, 1982
 Escala: s / escala
 Data: 1995

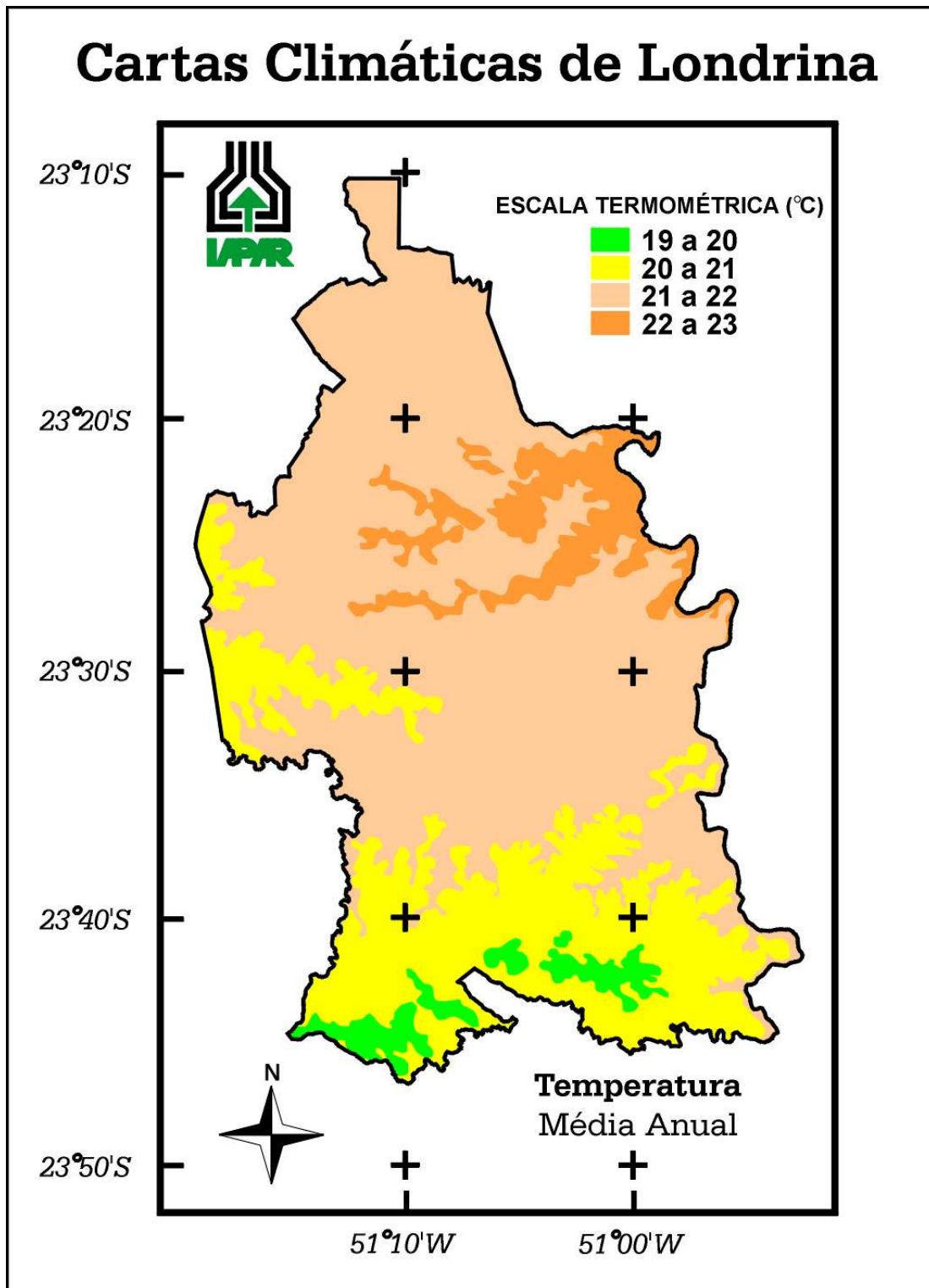
Hidrografia



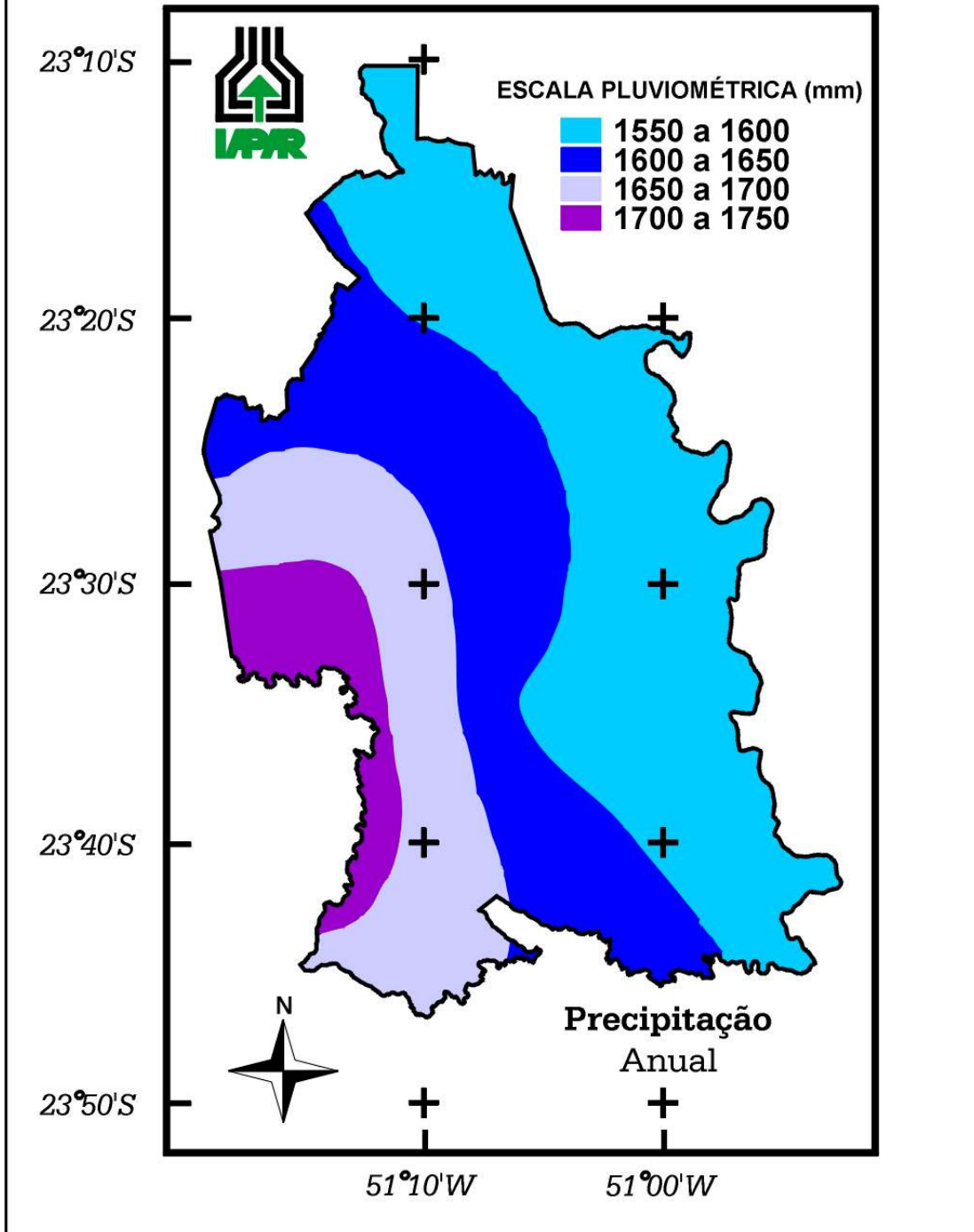
5 0 5 10 Kilômetros

Fonte: PML - Secretaria Municipal de
Agricultura e Abastecimento
Escala: 1:350.000
Data: 1995

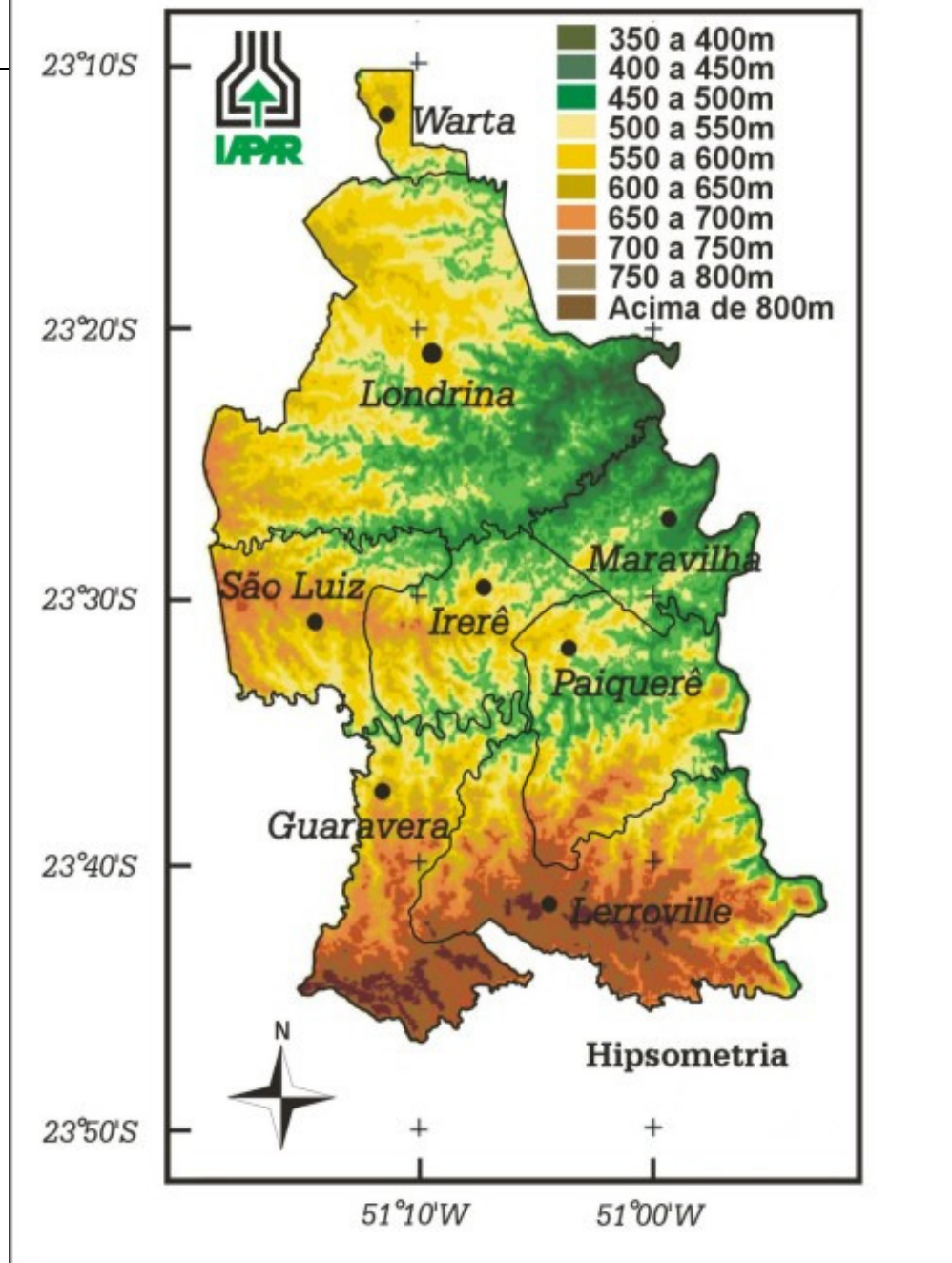
Cartas Climáticas de Londrina



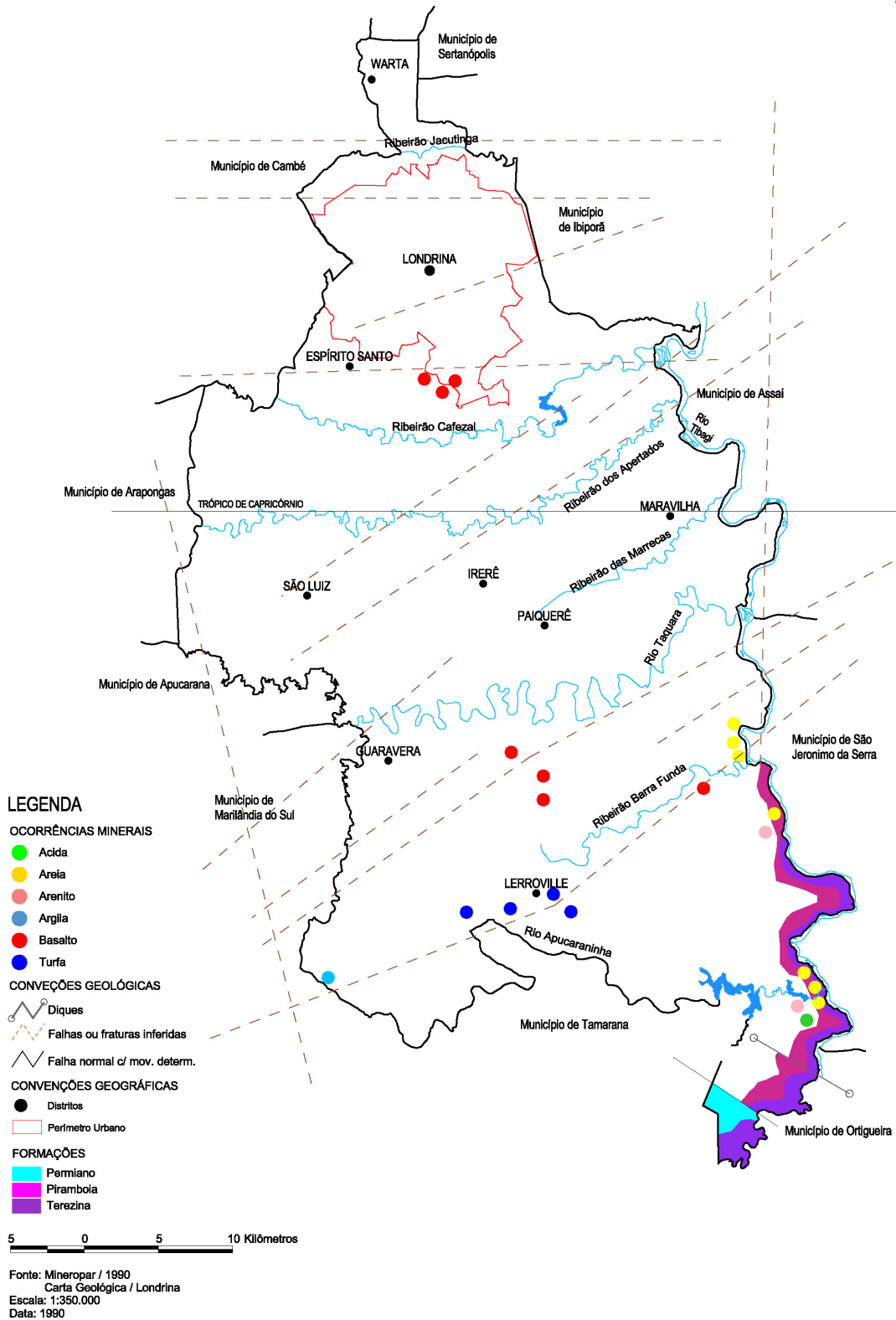
Cartas Climáticas de Londrina



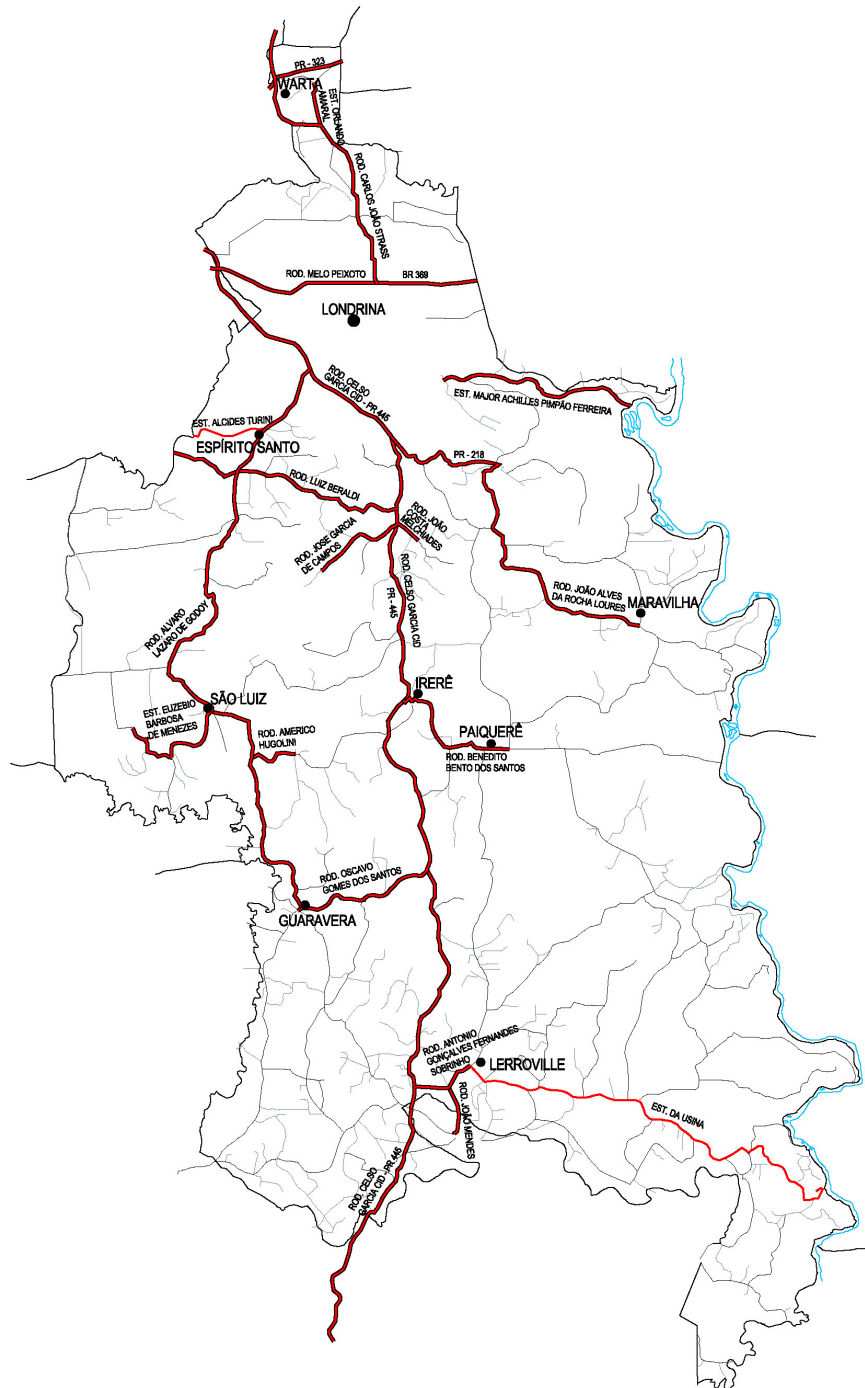
Cartas Climáticas de Londrina






Geológico




Estradas



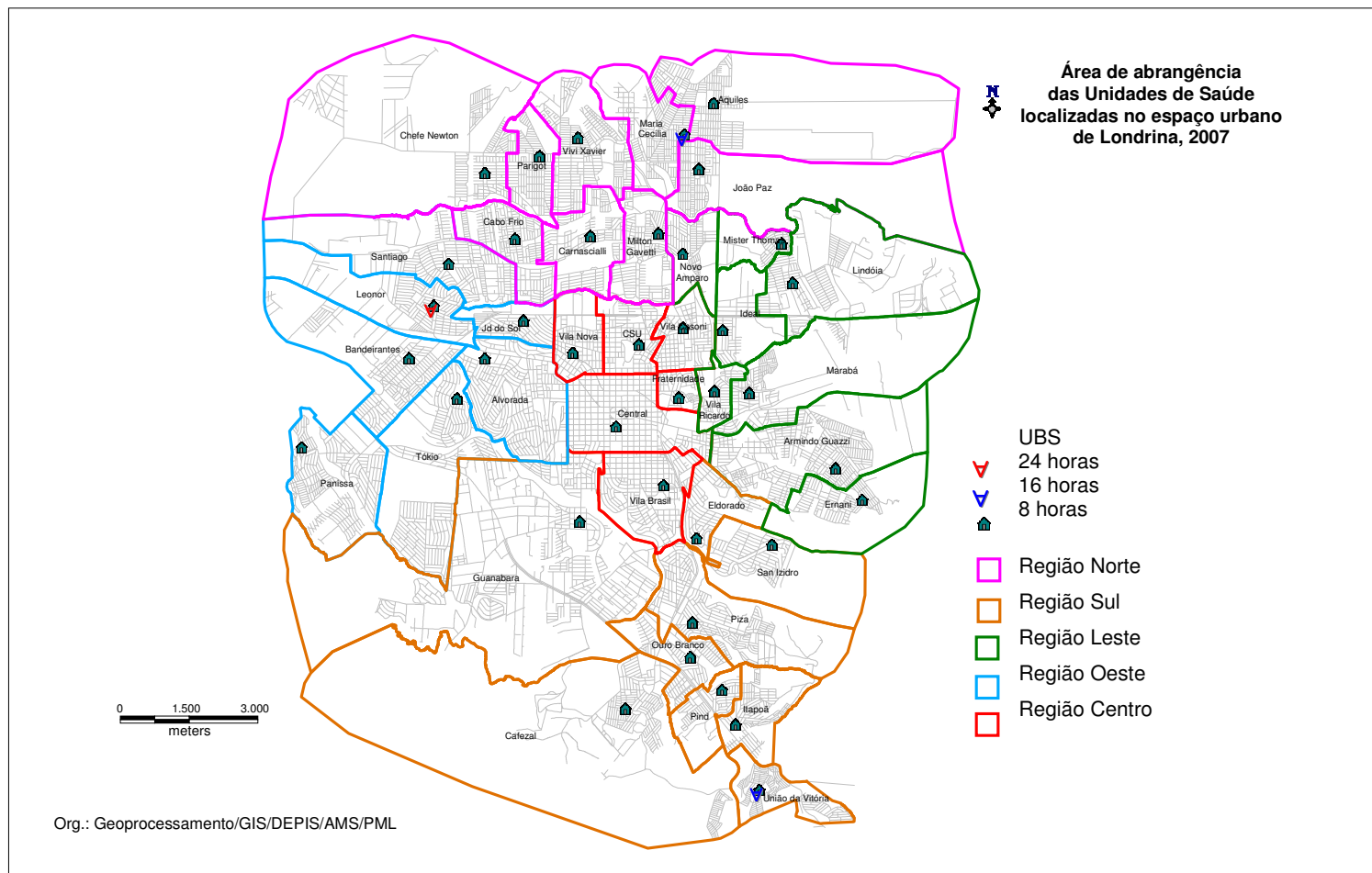
LEGENDA

-  Rodovia pavimentada
-  Estrada não pavimentada
-  Rodovia de pedra irregular

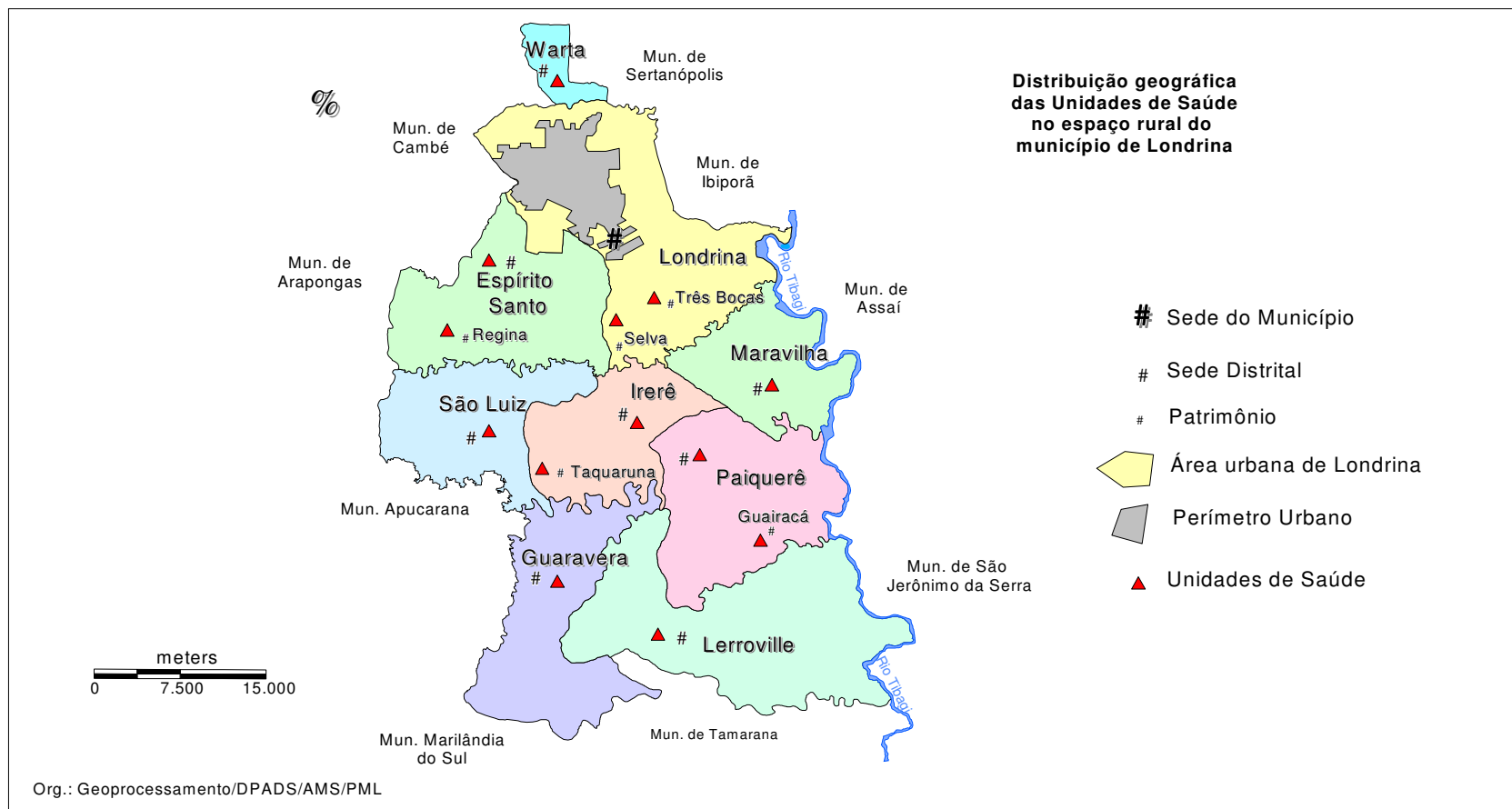


Fonte: PML - Secretaria Municipal de
Agricultura e Abastecimento
Escala: 1:350.000
Data: 1995

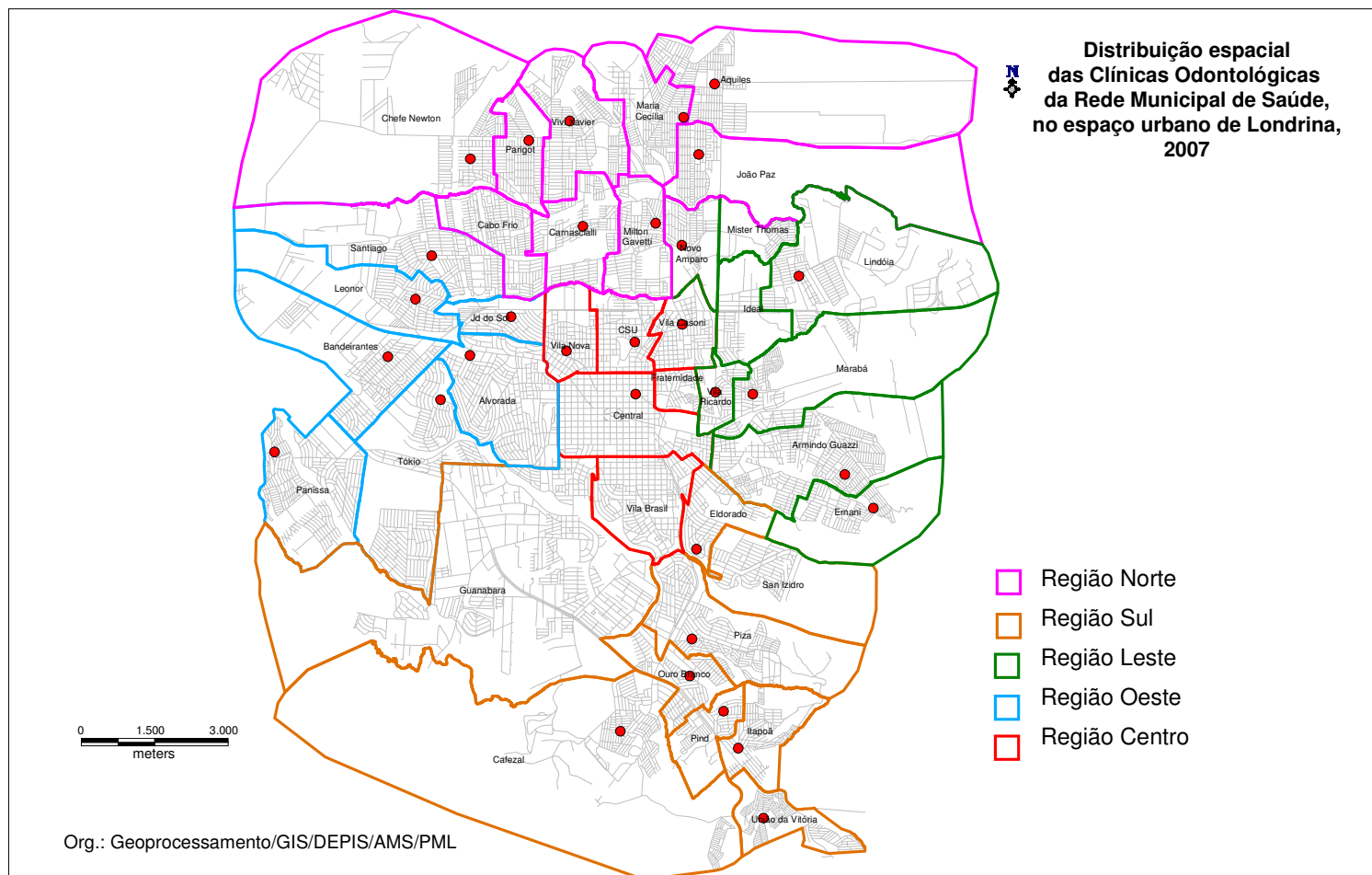
PERFIL DO MUNICÍPIO DE LONDRINA – 2008 (Ano-Base 2007)

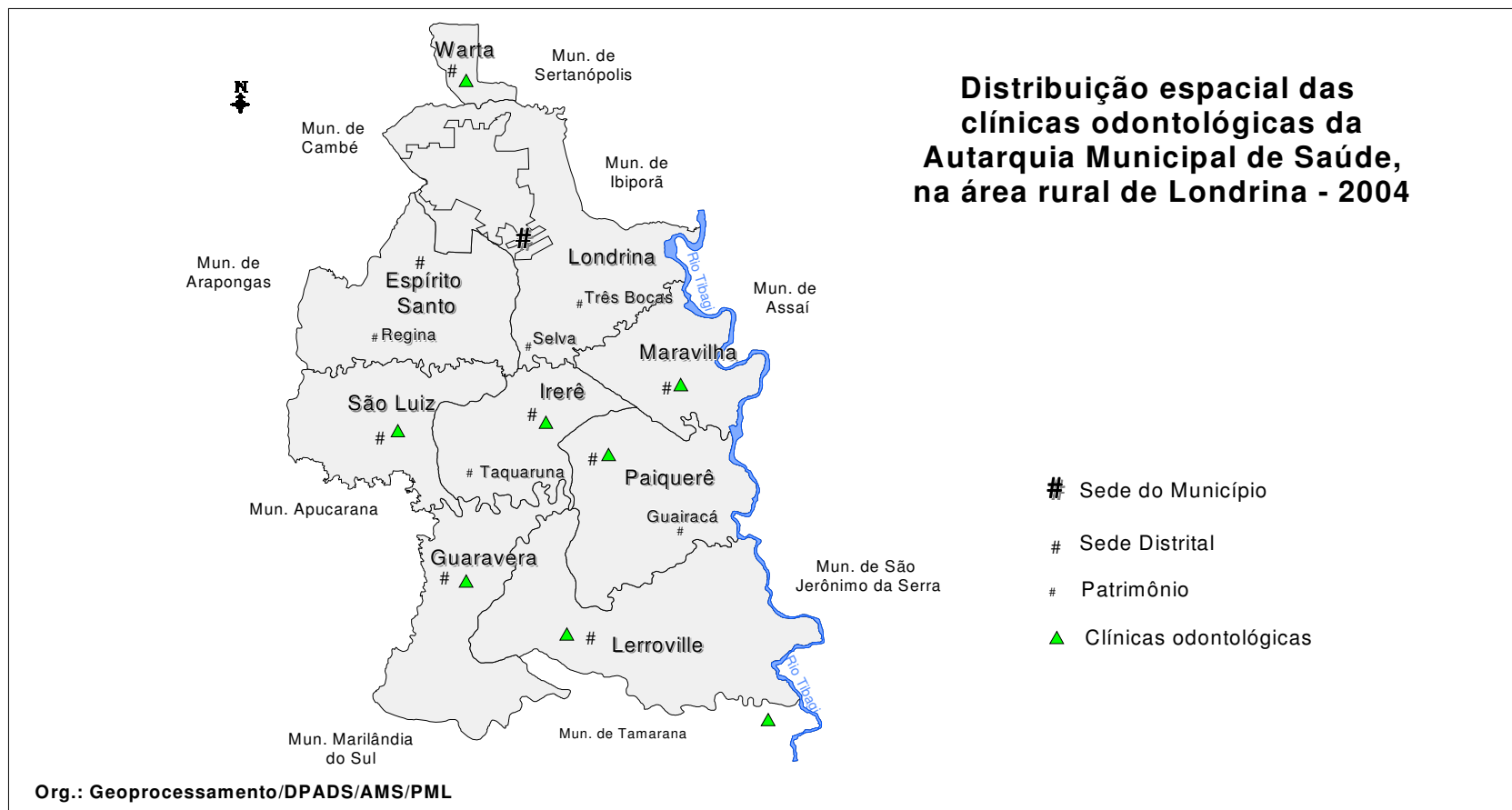


PERFIL DO MUNICÍPIO DE LONDRINA – 2008 (Ano-Base 2007)

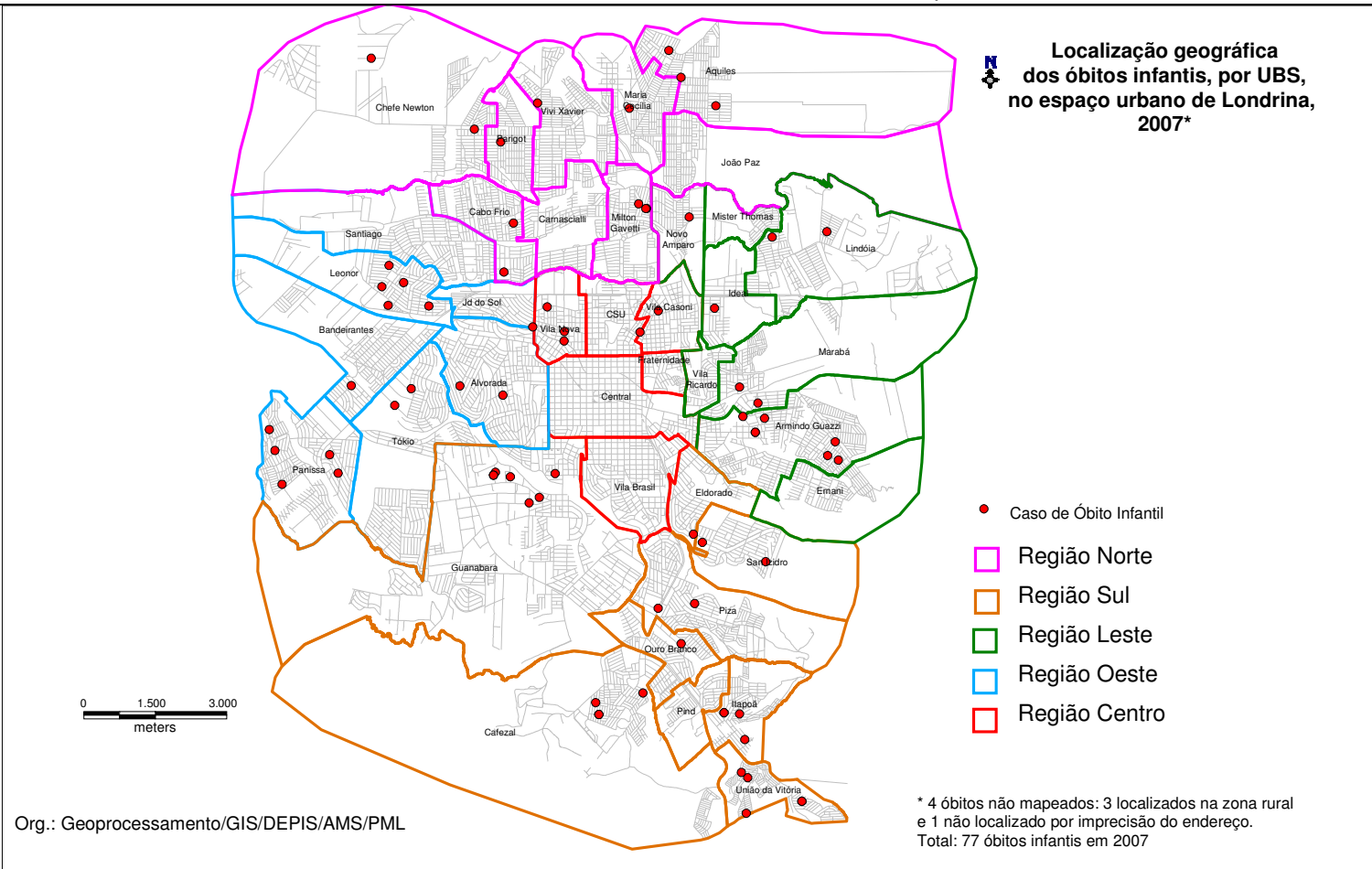


PERFIL DO MUNICÍPIO DE LONDRINA – 2008 (Ano-Base 2007)

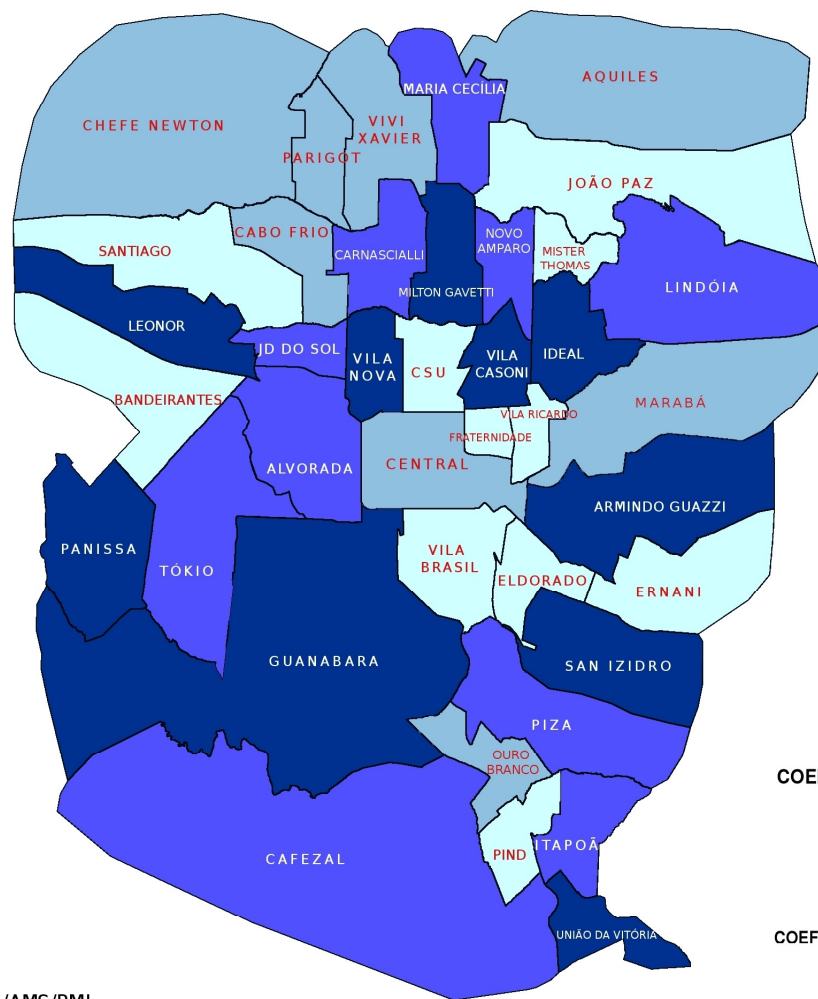




PERFIL DO MUNICÍPIO DE LONDRINA – 2008 (Ano-Base 2007)



PERFIL DO MUNICÍPIO DE LONDRINA – 2008 (Ano-Base 2007)



Coeficiente de Mortalidade Infantil por Unidade de Saúde, espaço urbano de Londrina, 2007

COEFICIENTE DE MORTALIDADE INFANTIL
 Por UBS (QUARTIL)

- 19,2 a 44,1 (10)
- 10,5 a 19,2 (10)
- 3,2 a 10,5 (8)
- 0 a 3,2 (11)

COEFICIENTE DE MORTALIDADE INFANTIL 2005

Fonte: SIM/GIS/DEPIS/AMS/PML
 Org.: Geoprocessamento/GIS/DEPIS/AMS/PML