

PERFIL DE LONDRINA 2007

PERFIL DE LONDRINA 2007



PREFEITURA
LONDRINA

APRESENTAÇÃO

É com satisfação que a Administração Pública Municipal apresenta o PERFIL DE LONDRINA 2007 – ano base 2006, o qual, editado pela Secretaria Municipal de Planejamento desde 1974, alcança, com esta publicação, sua 32ª edição.

Este trabalho tem por objetivo, a partir da sistematização de dados históricos, sócio-econômicos, estatísticos e ambientais, oferecer subsídios para pesquisadores, estudantes, empreendedores e cidadãos que, de forma geral, necessitam de informações referentes à nossa cidade.

O resultado obtido com este documento reflete um permanente trabalho de atualização, empreendido graças aos dados fornecidos e coletados junto a diversos órgãos e entidades da sociedade, dentre os quais se destacam: os próprios municipais, os estaduais e os federais, bem como instituições de ensino superior, sindicatos, entidades de classe profissional, ONGs e demais organismos do conjunto da sociedade.

A todos os que, de alguma forma, colaboraram para traçar um perfil mais abrangente da cidade de Londrina, o nosso cordial agradecimento.

**Prefeitura do Município de Londrina
Secretaria de Planejamento.**

PREFEITO DO MUNICÍPIO DE LONDRINA

Nedson Luiz Micheleti

SECRETÁRIO DE PLANEJAMENTO

Ézer Mariano da Silva

DIRETORA DE PLANEJAMENTO

Silvia Lucia Gouvêa

EQUIPE DE ATUALIZAÇÃO

Alexandre Alberto Trannin

Carlos Henrique Burque

Fernanda Rossato

Nair Emiko Sugiura

Natália Micheli Villa

Shirley Lemes dos Santos

Silvia Lucia Gouvêa

COLABORAÇÃO

Carlos Roberto Ruiz

Clarice Junges

Dario Pires Rostirolla

Elaine Ferreira Galvão

Mauro Gonçalves Beraldo

Ruth Denise Sampaio

FOTOS

João Batista Moreira Souza (João das Águas)

José Juliani

Luiz Jacobs

CAPA

Carlos Roberto Ruiz

SUMÁRIO

1 HISTÓRICO	01
1.1 PREFEITOS MUNICIPAIS	06
Tabela 1 - Prefeitos do Município de Londrina – 1934 a 2006	07
1.2 SECRETÁRIOS MUNICIPAIS DE PLANEJAMENTO	08
Tabela 2 - Secretários de Planejamento do Município de Londrina – 1973 a 2006	08
2 CARACTERÍSTICAS GERAIS DO MUNICÍPIO DE LONDRINA	09
Figura 01 - Localização	10
Figura 02 - Divisão administrativa do Município de Londrina e municípios limítrofes	10
Tabela 03 - Evolução da população residente – 1950 a 2000	14
Tabela 04 - Crescimento Percentual da população – 1950 a 2000	14
Tabela 05 - Estimativas da População - 2001 a 2007	15
Tabela 06 - Distribuição da população por Distrito Administrativo – 2000	15
Tabela 07 - População por regiões da área urbana da sede – 2000	15
Tabela 08 - Média de moradores por domicílio, por situação – 1991 a 2000	16
Tabela 09 - Distâncias dos Distritos Administrativos à Sede do Município, datas e números das Leis/Decretos-leis de sua criação	16
Tabela 10 - Área e altitude da Sede e dos Distritos Administrativos	16
Tabela 11 - População, segundo faixa etária e sexo – 1996	17
Tabela 12 - População, segundo faixa etária e sexo – 2000	18
Tabela 13 - Número de Eleitores, por grau de instrução e sexo - 2006	19
Tabela 14 - Número de Eleitores, segundo a faixa etária e sexo – 2006	19
Tabela 15 - Esperança de Vida ao Nascer, Taxa de Alfabetização de Adultos, Taxa Bruta de Frequência Escolar, Renda <i>Per Capta</i> e Índice de Desenvolvimento Humano Municipal – 1970 a 2000	20
Tabela 16 - Produto Interno Bruto a Preços Correntes e Produto Interno Bruto <i>Per Capta</i> de Londrina – 2001 a 2005	21
Tabela 17 - Produto Interno Bruto de Londrina 2001 a 2004	21
2.1 OCUPAÇÃO E RENDA	22
Tabela 18 - População economicamente ativa (PEA) e percentual da PEA sobre a população total – 1991 a 2006	23
Tabela 19 - População economicamente ativa (PEA), segundo zona e sexo – 2000	23
Tabela 20 - Domicílios particulares permanentes, por classes de rendimento nominal mensal da pessoa responsável pelo domicílio – 2000	24
Tabela 21 - Moradores em domicílios particulares permanentes, por classes de rendimento nominal mensal da pessoa responsável pelo domicílio, no Município de Londrina – 2000	25
Tabela 22 - Domicílios particulares permanentes e moradores em domicílios particulares permanentes por situação, sexo e classes de rendimento nominal mensal da pessoa responsável pelo domicílio, no Município de Londrina – 2000	26
Tabela 23 - Pessoas de 10 anos ou mais de idade, ocupadas na semana de referência, por cor ou raça, sexo e classes de rendimento nominal mensal de todos os trabalhos, no Município de Londrina – 2000	27

Tabela 24 - Pessoas de 10 anos ou mais de idade, ocupadas na semana de referência, por seção de atividade e classes de rendimento nominal mensal do trabalho principal, no Município de Londrina – 2000.....	28
Tabela 25 - Pessoas de 10 anos ou mais de idade, ocupadas na semana de referência, por classes de rendimento nominal mensal de todos os trabalhos, no Município de Londrina – 2000.....	30
Tabela 26 - Pessoas de 10 anos ou mais de idade, ocupadas na semana de referência, por classes de rendimento nominal mensal do trabalho principal e sexo, no Município de Londrina – 2000.....	30
Tabela 27 - Pessoas de 10 anos ou mais de idade, ocupadas na semana de referência, por sexo e grandes grupos de ocupação no trabalho principal, no Município de Londrina – 2000	31
2.2 SÍMBOLOS MUNICIPAIS	32
3 ESTRUTURA ECONÔMICA DO MUNICÍPIO DE LONDRINA	37
3.1 SETOR PRIMÁRIO	38
Tabela 28 - Estrutura fundiária – 1980, 1985 e 1995/1996	39
Tabela 29 - Distribuição de áreas, segundo utilização das terras – 1995/1996	40
Tabela 30 - Principais rebanhos e avicultura – 2005	40
Tabela 31 - Produção de leite – 2005	41
Tabela 32 - Produção de ovos de galinha e de codorna– 2005	41
Tabela 33 - Colheita e valor da produção dos principais produtos da lavoura temporária – 2006	41
Tabela 34 - Colheita e valor da produção dos principais produtos da lavoura permanente - 2006.....	42
Tabela 35 – Produção Agrícola Municipal – Cereais, Leguminosos e Oleaginosos – 2006	42
Tabela 36 – Colheita, valor da produção e efetivo das plantações dos principais produtos da lavoura permanente – 1995/1996	43
Tabela 37 - Produção e valor da produção dos principais produtos da horticultura – 1995/1996	44
Tabela 38 - Efetivo das principais plantações da silvicultura – 1995/1996	44
Tabela 39 - Produção agropecuária – Safra 2006	45
3.2 SETOR SECUNDÁRIO	50
Tabela 40 – Indústrias – 2000 a 2006	51
Tabela 41 – Projetos de construção aprovados, aprovação de loteamentos e vistos de conclusão – 2006	52
3.3 SETOR TERCIÁRIO	53
Tabela 42 – Número de estabelecimentos de comércio, serviços e autônomos – 2000 a 2006	54
Tabela 43 – Profissionais liberais – 2006	54
Tabela 44 – Principais unidades comerciais e de prestação de serviços – 2006	55
Tabela 45 – Mercados Municipais – 2006	59
Tabela 46 – Feiras livres – 2006	59
Tabela 47 – Feiras noturnas – 2006	60
Tabela 48 – Número de bancos, agências e postos de atendimento bancário – 2006	61
3.4 MÃO-DE-OBRA	62
Tabela 49 – Emprego, segundo setores e atividades econômicas – 1999 a 2005	63

Tabela 50 – Emprego Formal em Londrina Segundo Sub-Setores – 2006	65
Tabela 51 – Intermediação da Mão de Obra em Londrina – 2006	66
Tabela 52 – Fluxo da Mão de Obra em Londrina, Segundo o Tipo de Movimento – 2006	66
Tabela 53 – Procura de mão-de-obra, segundo sexo e faixa etária, – 2006	67
Tabela 54 – Procura de mão-de-obra, segundo sexo e escolaridade – 2006	67
Tabela 55 – Procura de mão-de-obra, segundo faixa etária e estado civil – 2006	68
Tabela 56 – Procura de mão-de-obra, segundo escolaridade e estado civil–2006	68
Tabela 57 – Pessoal ocupado na agropecuária, por sexo – 1995/1996	69
Tabela 58 – Empregados temporários, por meses de emprego do pessoal da categoria – 1995/1996	69
4 TRANSPORTES	70
Tabela 59 – Algumas distâncias rodoviárias do Município de Londrina	71
Tabela 60 – Movimento de ônibus no Terminal Rodoviário – 2006	72
Tabela 61 – Movimento de passageiros no Terminal Rodoviário – 2006.....	72
Tabela 62 – Veículos automotores – 1998 a 2006	73
Tabela 63 – Acidentes de trânsito – 2006	74
Gráfico 02 - Evolução dos acidentes de trânsito – 2000 a 2006	75
Tabela 64 - Transporte aeroviário: movimento de passageiros – 2006	76
Tabela 65 - Transporte aeroviário: movimento de aeronaves – 2006	76
Tabela 66 - Transporte aeroviário: movimento de carga aérea e mala postal – 2006	76
Tabela 67 - Transporte aeroviário: evolução do movimento de passageiros – 2001 a 2006	77
Tabela 68 - Transporte Ferroviário: carregamento – 2006	77
Tabela 69 - Transporte Ferroviário: descarregamento – 2006	78
Tabela 70 - Transporte Coletivo – 2006	78
5 EQUIPAMENTOS URBANOS	79
5.1 ENERGIA ELÉTRICA	80
Tabela 71 - Número de consumidores e consumo de energia elétrica – 2006	81
Tabela 72 - Número de consumidores de energia elétrica – 2001 a 2006	82
Tabela 73 - Consumo de energia elétrica no Município de Londrina e no Estado do Paraná – 2001 a 2006	83
Tabela 74 – Número de consumidores de energia elétrica no Município de Londrina e no Estado do Paraná – 2001 a 2006	84
5.2 ÁGUA E ESGOTO	85
Tabela 75 – Sistema de abastecimento de água: extensão da rede, número de ligações e de economias e consumo médio mensal – 2006	86
Tabela 76 – Evolução do sistema de abastecimento de água, por número de economias – 1994 a 2006	87
Tabela 77 – Sistema de esgoto sanitário: número de ligações, número de economias e volume médio mensal coletado – 2006	88
Tabela 78 - Sistema de esgoto sanitário: número de ligações e número de economias – 1995 a 2006	88
5.3 COLETA DE LIXO	89

PERFIL DO MUNICÍPIO DE LONDRINA – 2007 (Ano-Base 2006)

Tabela 79 – Coleta de lixo doméstico – 2006	90
Tabela 80 – Varrição – 2006	90
Tabela 81 – Coleta de lixo hospitalar nas unidades básicas de saúde – 2006	91
Tabela 82 – Coleta de lixo reciclável – 2006	91
 5.4 PAVIMENTAÇÃO E DRENAGEM	 92
 Tabela 83 – Microdrenagem (galerias de águas pluviais) – 2006	 93
Tabela 84 – Pavimentação – 2006	93
 6 EQUIPAMENTOS COMUNITÁRIOS	 94
 6.1 COMUNICAÇÕES	 95
 Tabela 85 – Telefonia fixa – 2006	 96
Tabela 86 – Telefonia móvel– 2006	99
Tabela 87 – Evolução da telefonia móvel – 1998 a 2006	99
Tabela 88 – Correios e telégrafos – 2006	100
Quadro 01 – Relação de agências postais próprias, franqueadas e comunitárias e postos de correio – 2006	101
Tabela 89 – Comunicação social - 2006	102
Tabela 90 – Emissoras de rádio – 2006	102
Tabela 91 – Emissoras de televisão – 2006	103
Tabela 92 – Jornais – 2006	103
 6.2 EDUCAÇÃO	 104
 Quadro 02 - Centros Municipais de Educação Infantil – 2006	 105
Quadro 03 - Centros de Educação Infantil mantidos por entidades não governamentais – 2006	106
Gráfico 03 - Centros de Educação Infantil – 2000 a 2006	112
Tabela 93 - Situação do ensino: número de escolas, entidade mantenedora e modalidades de ensino ofertadas – 2006	113
Tabela 94 - Situação do ensino: número de matrículas iniciais nas modalidades de ensino ofertadas e entidade mantenedora – 2006	114
Tabela 95 - Ensino superior e de pós-graduação – 2006	115
Tabela 96 - Evolução das matrículas iniciais nas modalidades de ensino ofertadas–1998 a 2006	116
Gráfico 04 - Evolução das matrículas iniciais – 2000 a 2006	117
Tabela 97 - Movimento e rendimento escolar na rede de ensino, no Ensino Fundamental de 1ª a 8ª séries – 1999	118
Tabela 98 - Movimento e rendimento escolar na rede de ensino, no Ensino Médio – 1999	119
Tabela 99- Evolução do movimento escolar na rede de ensino da zona urbana, no Ensino Fundamental de 1ª a 4ª séries – 1996 a 2006	120
Gráfico 05- Evolução do movimento escolar na rede de ensino da zona urbana, no Ensino Fundamental de 1ª a 4ª séries – 2000 a 2006	121
Tabela 100 - Evolução do movimento escolar na rede de ensino da zona rural no Ensino Fundamental de 1ª a 4ª séries – 1996 a 2006	122
Tabela 101 - Evolução do movimento escolar na rede de ensino da zona rural no Ensino Fundamental de 5ª a 8ª séries – 1996 a 2006	123
Gráfico 006 - Evolução do movimento escolar na rede de ensino da zona rural no Ensino Fundamental de 1ª a 8ª séries – 2000 a 2006	124

PERFIL DO MUNICÍPIO DE LONDRINA – 2007 (Ano-Base 2006)

Tabela 102 - Despesa e receita destinadas à educação – 1994 a 2006	125
Quadro 004 - Relação dos cursos de graduação e pós-graduação ofertados nas Instituições de Ensino Superior – 2006	126
6.3 HABITAÇÃO	133
Tabela 103 – Habitação popular no Município de Londrina – Conjuntos Habitacionais	134
Tabela 104 – Distribuição de unidades por Conjunto Habitacional– até 2006	135
Tabela 105 – Conjuntos Habitacionais construídos pelo INOCOOP/COHABAN	139
Tabela 106 - Conjuntos Habitacionais financiados pela COHAPAR	139
Tabela 107 - Conjuntos Habitacionais construídos através do IPE	140
Tabela 108 - Conjuntos Habitacionais construídos através da CAAPSML	140
Tabela 109 – Habitação popular: assentamentos e favelas – áreas aptas a serem regularizadas – Dezembro 2006	141
Tabela 110 – Assentamentos e favelas urbanizadas– áreas regularizadas – Dezembro 2006	142
Tabela 111 – Ocupações irregulares em áreas particulares - Dezembro 2006	142
Tabela 112 - Ocupações irregulares - Dezembro 2006	143
6.4 SAÚDE	144
Tabela 113 - Unidades Básicas de Saúde– 2006	145
Gráfico 007 – Evolução das Unidades Básicas de Saúde – 1999 a 2006	150
Tabela 114 – Hospitais – 2006	151
Tabela 115 – Serviços odontológicos – 2006	152
Gráfico 008 – Evolução dos serviços odontológicos – 1999 a 2006	156
Quadro 005 – Mortalidade infantil -1996 a 2006	157
Quadro 006 – Principais causas de morte – 1996 a 2006	157
Quadro 007 – Distribuição de doenças de notificação obrigatória – 1996 a 2006	158
Quadro 008 – Outras Unidades de Saúde – 2006.....	159
6.5 SEGURANÇA	160
Tabela 116 – Corpo de Bombeiros: tipos e número de ocorrências – 2006	161
Tabela 117 – Corpo de Bombeiros: destacamentos, número de bombeiros e de viaturas – 2006	161
Tabela 118 – Polícia Civil: distritos, delegacias e postos, capacidade e número de atendimentos, de detentos e de viaturas– 2006	162
Tabela 119 – Polícia Rodoviária Estadual: número de acidentes, de mortos e de feridos – 2006	162
Tabela 120 – Alistamento militar: contingentes e número de pessoas– 2002 a 2006	163
6.6 CEMITÉRIOS	164
Tabela 121 – Cemitérios Área Urbana	165
Tabela 122 – Cemitérios Distritais	165
Tabela 123 – Capelas Mortuárias	165
6.7 CULTURA E LAZER	166
Quadro 009 - Bibliotecas públicas – 2006	167
Quadro 010 - Outras bibliotecas existentes em Londrina – 2006.....	168
Quadro 011 - Bibliotecas públicas: sucursais rurais e urbanas – 2006	169
Tabela 124 - Cinemas – 2006	176

PERFIL DO MUNICÍPIO DE LONDRINA – 2007 (Ano-Base 2006)

Tabela 125 - Teatros – 2006	177
Tabela 126 - Museus – 2006	177
Tabela 127 - Associações e clubes recreativos e desportivos – 2006	178
Quadro 012 - Principais eventos – 2006	179
7 USO DO SOLO URBANO	184
Tabela 128 – Área de terreno, por uso, no Município de Londrina – 2006	185
Tabela 129 – Área construída, por uso, Município de Londrina – 2006	186
Tabela 130 – Número de unidades, por uso, no Município de Londrina – 2006	187
8 FINANÇAS PÚBLICAS	188
Tabela 131 - Receita arrecadada, segundo esferas governamentais – 1995 a 2006	189
Tabela 132 - ICMS arrecadado (75%), por atividades – 1994 a 2006	190
Tabela 133 – Receita Tributária Estadual de IPVA e ICMS (100%) Londrina – 2003 a 2006	191
Tabela 134 - ICMS arrecadado e repassado ao Município de Londrina – 1995 a 2006	192
Tabela 135 - Principais Municípios do Paraná quanto à distribuição de cotas do ICMS– 2000 a 2007	192
Tabela 136 - Despesa realizada pela Administração Direta de Londrina–1999 a 2006	193
Tabela 137 - Receita da Administração Direta do Município de Londrina – 1994 a 2006	194
9 TERCEIRO SETOR	195
9.1 ORGANIZAÇÕES DO TERCEIRO SETOR	196
Tabela 138- Organizações do terceiro setor em Londrina – 2006	198
10 PROJETOS E PROGRAMAS DE PROTEÇÃO SOCIAL	213
Tabela 139 – Proteção Social Básica: Programas e Projetos Governamentais Municipal	214
Tabela 140 – Proteção Social Especial: Programas e Projetos Governamentais Municipal	216
Tabela 141 – Programas e Projetos Governamentais Federal	218
Tabela 142 – Programas e Projetos Governamentais – Gestão Local de Assistência Social	220
Tabela 143 - Programas e Projetos não Governamentais–Entidades Conveniadas com o Município	221
Tabela 144 – Programas e Projetos não Governamentais com Co-financiamento do Fundo Municipal de Assistência Social	228
11 LONDRINA SOB UMA PERSPECTIVA DE GÊNERO – UM PERFIL DO FEMININO E DO MASCULINO	240
Tabela 145 – Evolução da população de Londrina, por faixa etária e sexo – 1960 a 2000	243
Tabela 146 – População residente por cor ou raça, sexo, situação do domicílio e grupos de idade Londrina – 2000.....	244
Tabela 147 – Evolução das matrículas em Londrina por nível de ensino e sexo – 2000 a 2006.....	248
Tabela 148 – Evolução de concluintes em Londrina, por nível de ensino e sexo – 2000 a 2005.....	248
Tabela 149 – Evolução das matrículas e concluintes do ensino superior no município de Londrina, por sexo – 2001 a 2004.....	249
Tabela 150 – População residente por cor ou raça, frequência à creche ou escola em Londrina – 2000.....	249
Tabela 151 – Pessoas de 15 anos ou mais de idade por cor ou raça, sexo e anos de estudo em Londrina – 2000.	250

PERFIL DO MUNICÍPIO DE LONDRINA – 2007 (Ano-Base 2006)

Tabela 152 – Evolução das matrículas na graduação, por semestre, na UEL, segundo o sexo – 1993 a 1999.....	252
Tabela 153 – Evolução das matrículas na graduação, por ano, na UEL, segundo o sexo – 2000 a 2003	252
Tabela 154 – Evolução das matrículas na graduação, por semestre, na UEL, segundo o sexo – 2005 a 2006	252
Tabela 155 – Pessoas de 10 anos ou mais de idade, por condição de atividade na semana de referência, segundo o sexo, no Município de Londrina – 2000	253
Tabela 156 – Pessoas de 10 anos ou mais de idade, ocupados na semana de referência por sexo e seção de atividade do trabalho principal – 2000.....	254
Tabela 157 – Pessoas de 10 anos ou mais de idade, ocupadas na semana de referência por cor ou raça, sexo e posição na ocupação no trabalho principal – 2000... ..	255
Gráfico 9 – Coeficiente de mortalidade materna anual em Londrina.....	256
Gráfico 10 – Coeficiente de mortalidade materna trianual em Londrina.....	256
Tabela 158 – Caracterização dos casos atendidos no Centro de Atendimento à Mulher de Londrina, conforme o tipo de violência, o ambiente em que ela ocorreu e a queixa principal – 2006	257
Tabela 159 – Perfil das mulheres atendidas no Centro de Atendimento à Mulher em Londrina	258
12 MEIO AMBIENTE	259
12.1 O MEIO AMBIENTE NO CENÁRIO MUNDIAL	260
12.2 A AGENDA 21	260
12.2.1 A Agenda 21 Global	261
12.2.2 A Agenda 21 Brasileira	262
12.2.3 A Agenda 21 Local	262
12.3 A POLÍTICA AMBIENTAL EM LONDRINA	263
12.3.1 O Conselho Municipal de Meio Ambiente	263
12.3.2 As Conferências Municipais do Meio Ambiente	264
12.3.3 A Agenda 21 em Londrina	265
12.3.4 O projeto do Código Municipal do Ambiente	265
Tabela 160 – Resumo climatológico do Município de Londrina – 2006	267
Gráfico 11 – Balanço hídrico do Município de Londrina – 2006	268
Quadro 13 – Calendário ecológico	269
Tabela 161 – Bacias hidrográficas urbanas do Município de Londrina	271
Tabela 162 – Principais áreas verdes do Município de Londrina	273
Tabela 163 – Praças do Município de Londrina – 2006	275
LISTA DE MAPAS	294
1. TIPOS DE SOLOS	295
2. DIVISÃO ADMINISTRATIVA E SITUAÇÃO	296
3. BACIAS HIDROGRÁFICAS	297
4. HIDROGRAFIA	298
5. CARTAS CLIMÁTICAS DE LONDRINA – TEMPERATURA MÉDIA ANUAL	299
6. CARTAS CLIMÁTICAS DE LONDRINA – PRECIPITAÇÃO	300
7. CARTAS CLIMÁTICAS DE LONDRINA – HIPSOMETRIA	301
8. GEOLÓGICO	302
9. ESTRADAS	303

PERFIL DO MUNICÍPIO DE LONDRINA – 2007 (Ano-Base 2006)

10. ÁREA DE ABRANGÊNCIA DAS UNIDADES DE SAÚDE LOCALIZADAS NO ESPAÇO URBANO – 2006	304
11. DISTRIBUIÇÃO GEOGRÁFICA DAS UNIDADES BÁSICAS DE SAÚDE NA ÁREA RURAL DO MUNICÍPIO DE LONDRINA – 2004	305
12. DISTRIBUIÇÃO ESPACIAL DAS CLÍNICAS ODONTOLÓGICAS DA REDE MUNICIPAL DE SAÚDE NO ESPAÇO URBANO DE LONDRINA - 2006	306
13. DISTRIBUIÇÃO ESPACIAL DAS CLÍNICAS ODONTOLÓGICAS DA AUTARQUIA MUNICIPAL DE SAÚDE NA ÁREA RURAL DO MUNICÍPIO DE LONDRINA – 2004	307
14. LOCALIZAÇÃO GEOGRÁFICA DOS ÓBITOS INFANTIS POR UBS, NO ESPAÇO URBANO DE LONDRINA EM 2006	308
15. COEFICIENTE DE MORTALIDADE INFANTIL POR REGIÃO DO ESPAÇO URBANO DE LONDRINA - 2006	309

1 HISTÓRICO



... Naquela época todos se conheciam (...)
Hoje, a cidade cresceu tanto que é impossível conhecer a todos.
Mas, é bom que os londrinenses saibam como foram difíceis
mas ao mesmo tempo agradáveis os primeiros tempos
em que isto aqui era a boca do sertão.
(Vladimir Revenski apud COMPANHIA..., 1975, p.83)

O Norte do Paraná, uma região de terra roxa, muito fértil, era, até poucas décadas, uma extensa floresta. A colonização espontânea foi marcada pelo arrojo de homens saídos de Minas Gerais ou de São Paulo, que foram chegando à área de Cambará, entre 1904 e 1908. Rapidamente, a faixa entre Cambará e o Rio Tibagi – uma linha que representaria o futuro percurso da ferrovia São Paulo-Paraná – foi tomada por grandes propriedades cujos donos, via de regra, as subdividiavam em pequenas parcelas vendidas como lotes urbanos ou rurais.

Enquanto isso, vastas áreas de terra roxa de domínio estadual, localizadas a Oeste do Rio Tibagi, permaneciam praticamente inexploradas, sofrendo os efeitos de um lento e ineficaz plano de colonização do governo. Em 1920, percebia-se uma séria frustração nas expectativas de ocupação da área, em virtude da morosidade do Estado.

Havia falta de continuidade, recursos financeiros limitados e uma visível inépcia oficial. O quadro, além disso, já tinha sido agravado com a deflagração da Primeira Guerra Mundial, que não apenas interrompeu o fluxo de imigrantes como também provocou desconfiança naqueles que já se encontravam na região.

A partir de 1922, o governo estadual começa a conceder terras a empresas privadas de colonização, preferindo usar seus recursos na construção de escolas e estradas. Em 1924, inicia-se a história da Companhia de Terras Norte do Paraná, subsidiária da firma inglesa Paraná Plantations Ltd., que deu grande

impulso ao processo desenvolvimentista na região norte.

Naquele ano, atendendo a um convite do governo brasileiro – que sabia do interesse dos ingleses em abrir áreas para o cultivo de algodão no exterior – chega a Missão Montagu, chefiada por Lord Lovat, técnico em agricultura e reflorestamento. Lord Lovat ficou impressionado com a exuberância do solo norte-paranaense e acabou adquirindo duas glebas para instalar fazendas e máquinas de beneficiamento de algodão, com o apoio da “Brazil Plantations Syndicate”, de Londres.

O empreendimento fracassou, devido aos preços baixos e à falta de sementes sadias no mercado, obrigando a uma mudança nos planos. Foi criada, assim, em Londres, a Paraná Plantations e sua subsidiária brasileira, a Companhia de Terras Norte do Paraná, que transformaria as propriedades do empreendimento frustrado em projetos imobiliários.

Já de início, a Companhia concedeu todos os títulos de propriedade da terra, medida inusitada para as condições da região e mesmo do Brasil. Por isso, os conflitos entre colonos antigos e os recém-chegados praticamente não existiram na zona colonizada pelos ingleses.

Porém, a grande novidade introduzida pela Companhia e que lhe valeria o “slogan” de “a mais notável obra da colonização que o Brasil já viu” foi a repartição dos terrenos em lotes relativamente pequenos. Os ingleses promoveram, desta forma, uma verdadeira reforma agrária, sem intervenção do Estado,

no Norte do Paraná, oferecendo aos trabalhadores sem posses a oportunidade de adquirirem os pequenos lotes, já que as modalidades de pagamento eram adequadas às condições de cada comprador.

A Companhia explicitaria a sua política: “Favorecer e dar apoio aos pequenos fazendeiros, sem por isso deixar de levar em consideração aqueles que dispunham de maiores recursos”.

Este sistema estimulou muito a concentração da produção – principalmente cafeeira, a explosão demográfica, a expansão de núcleos urbanos e o aparecimento de classes médias rurais.

O projeto de colonização, além disto, trouxe outras inovações, como a propaganda em larga escala, transporte gratuito para os colonos, posse das terras em quatro anos, alguma assistência técnica e financeira, levantamento de toda a área e até o mapeamento do solo em algumas zonas.

Londrina surgiu em 1929, como primeiro posto avançado deste projeto inglês. Na tarde do dia 21 de agosto de 1929, chegou a primeira expedição da Companhia de Terras Norte do Paraná ao local denominado Patrimônio Três Bocas, no qual o engenheiro Dr. Alexandre Razgulaeff fincou o primeiro marco nas terras onde surgiria Londrina. O nome da cidade foi uma homenagem prestada a Londres – “pequena Londres”, pelo Dr. João Domingues Sampaio, um dos primeiros diretores da Companhia de Terras Norte do Paraná. A criação do Município ocorreu cinco

anos mais tarde, através do Decreto Estadual n.º 2.519, assinado pelo interventor Manoel Ribas, em 3 de dezembro de 1934. Sua instalação foi em 10 de dezembro do mesmo ano, data em que se comemora o aniversário da cidade. O primeiro prefeito nomeado foi Joaquim Vicente de Castro.

A primeira década após a fundação foi uma fase de desenvolvimento comercial. Neste período aconteceu um fortalecimento da estrutura comercial de Londrina, quando muitas empresas paulistas se instalaram na região (alimentícia, armarinhos, atacadistas). O setor industrial limitava-se a ordenar a matéria prima regional (maquinas de café e cereais), mantendo a dependência em relação a outros centros urbanos com maior grau de industrialização.

As principais realizações no final dos anos 40 foram: a implantação de galerias pluviais, construção de escolas, elaboração do plano urbanístico – o que demonstrou uma preocupação com a ocupação do solo.

Londrina, já nos anos 50, emergiu no cenário nacional como importante cidade do interior do Brasil. Neste período, apresentou considerada expansão urbana em razão da produção cafeeira no norte do Paraná, em especial na cidade de Londrina, o que levou à intensificação do setor primário de toda região. Nesta década a população passou de 20.000 habitantes para 75.000, sendo que quase metade se encontrava na área rural.

No final desse decênio Londrina contava com um complexo urbano que consistia em faculdade, colégios, postos de saúde, hospitais, rádios e complexos destinados ao lazer.

Nos anos 60 surgiram os primeiros conjuntos habitacionais, que se localizavam à distância de 6 a 7 Km do centro da cidade. Esses centros habitacionais foram edificados pela COHAB e atendiam às populações mais necessitadas da sociedade londrinense. Outro fato importante neste período foi a criação do Serviço de Comunicação Telefônica de Londrina – SERCOMTEL.

Em franco desenvolvimento, na década de 70, Londrina já contava com 230.000 habitantes e uma produção agrícola voltada para o mercado externo. Nesta época criou-se os primeiros centros industriais que visavam o incentivo e a coordenação do desenvolvimento industrial da cidade. Houve uma ampliação na prestação de serviços como educação, sistema de água e esgoto, pavimentação, energia elétrica, comunicação, e a criação do Parque Arthur Thomas, a construção da nova Catedral, Ginásio de Esporte Moringão, entre outras obras.

A década de 80 foi marcada pela fase de ação administrativa, quando o poder público demonstrou uma preocupação com o capital comercial e desenvolveu ações que incentivaram o planejamento urbano, tais como a retirada da ferrovia do centro, a criação das vias Expressa Norte - Sul e da

Avenida Leste - Oeste, bem como a instalação do Terminal Urbano de Transporte Coletivo.

Londrina se consolidou como Pólo Regional de bens e serviços e se tornou, definitivamente, a terceira mais importante cidade do Sul do Brasil na década de 90, quando foi desenvolvido o primeiro Plano Diretor. Neste período a cidade apresentava uma estrutura voltada para áreas residenciais em praticamente todo seu território, destacando a região central em razão do desenvolvimento da construção civil, refletida em inúmeros edifícios de padrão médio e alto. A região Norte da cidade, que nas décadas anteriores se enquadrava como região rural, revelou-se como maior área residencial da cidade, apresentando uma concentração de conjuntos habitacionais financiados pelo BNH.

Década a década, verifica-se que Londrina teve um crescimento constante, consolidando-se como principal ponto de referência do Norte do Paraná, bem como exercendo grande influência e atração regional.

Referências:

ARIAS NETO, José Miguel. *O Eldorado: Londrina e o norte do Paraná – 1930/1975*. 1993. Dissertação (Mestrado em História Social) – Faculdade de Filosofia, Letras e Ciências Humanas, Universidade de São Paulo, São Paulo.

CASTELNOU, Antonio Manoel N. *Panorama geral da arquitetura londrinense*. 1996. Monografia (Graduação de Arquitetura e Urbanismo) – CESULON, Londrina

_____. *O Eldorado: representações da política em Londrina – 1930/1975*. Londrina: Ed. UEL, 1998.

COMPANHIA MELHORAMENTOS NORTE DO PARANÁ. *Colonização e desenvolvimento do norte do Paraná*. 1975. (Publicação comemorativa do cinquentenário da CMNP).

1.1 PREFEITOS MUNICIPAIS

Vive-se em um país democrático.

Democracia (do grego *demo* = povo, *cracia* = poder, autoridade) é governo do povo; soberania; regime de governo que se caracteriza pela liberdade do ato eleitoral, pela divisão dos poderes e pelo controle da autoridade, isto é, dos poderes de decisão e execução. (Dicionário Aurélio, p. 534). Implica necessariamente na **participação** do povo nas decisões que envolvem os rumos do seu país, seu estado, sua cidade, seja de forma comunitária, através das organizações da sociedade civil, ou de forma individual, através do voto em representantes aos quais delegamos o poder de nos representar, e aos quais costumamos chamar de “políticos”.

A palavra *política* é originária do grego *polis* e significa “cidade”. Na Grécia antiga, a *polis* caracterizava-se como uma unidade de vida social e política autônoma, da qual os cidadãos participavam ativamente, decidindo sobre os destinos da cidade.

A política é entendida, na atualidade, como a arte de governar, de atuar na vida pública e gerir os assuntos de interesse comum. Numa definição mais genérica, consiste no conjunto das relações de poder vividas na sociedade. Não se restringe, portanto, às atividades desenvolvidas no

âmbito do Estado, do poder público, mas faz parte da vida de todos os cidadãos, permeia todas as formas de relacionamento social, seja na família, no trabalho, na escola, nas ruas ou em qualquer espaço onde haja relacionamentos humanos, interpessoais ou intergrupais.

O efetivo exercício da democracia, todos sabemos, não é tarefa simples, nem fácil. É, contudo, fascinante e fundamental! Sem democracia não se constrói cidadania. No Brasil, no Paraná, em Londrina e região, somos todos operários dessa construção. O espaço democrático, do debate, é o espaço da exposição e da busca de soluções para os problemas e conflitos, é o palco da redução de desigualdades, do estreitamento de afinidades, do consenso, da efetiva busca do bem comum, daquilo que é melhor para *todos*, não apenas para alguns.

Prefeitos, vereadores, deputados, governadores e presidente são ocupações políticas atribuídas pela população a pessoas que se dispõem a governar para o bem de toda a população, e com a sua participação.

Abaixo, os leitores encontrarão a relação dos prefeitos que estiveram à frente da administração municipal ao longo da história de Londrina.

TABELA 1 – PREFEITOS DO MUNICÍPIO DE LONDRINA – 1934-2006

Nº	NOME	DATA DA POSSE	NOMEADO/ELEITO
1	Joaquim Vicente de Castro	10/12/1934	Nomeado
2	Rosalino Fernandes	31/05/1935	Nomeado
3	Willie da Fonseca B. Davids	02/12/1935	Eleito
4	Willie da Fonseca B. Davids	06/12/1938	Nomeado
5	Cap. Custódio Raposo Neto	30/05/1940	Nomeado
6	Dr. João Ferrário Lopes	29/08/1940	Nomeado
7	Cap. Miguel Balbino Blasi	29/07/1941	Nomeado
8	Cap. Aquiles Pimpão Ferreira	23/10/1943	Designado
9	José Munhoz de Mello	14/05/1945	Nomeado
10	Ary Pizzatto Ferreira	13/11/1945	Nomeado
11	Odilon Borges de Carvalho	08/04/1946	Nomeado
12	Ulisses Xavier da Silva	04/11/1946	Nomeado
13	Ary Pizzatto Ferreira	08/05/1947	Nomeado
14	Hugo Cabral	12/12/1947	Eleito
15	Milton Ribeiro Menezes	12/12/1951	Eleito
16	Antônio Fernandes Sobrinho	12/12/1955	Eleito
17	Milton Ribeiro Menezes	12/12/1959	Eleito
18	José Hosken de Novaes	12/12/1963	Eleito
19	Dalton Fonseca Paranaguá	01/02/1969	Eleito
20	José Richa	31/01/1973	Eleito
21	Antonio Casemiro Belinati	01/02/1977	Eleito
22	José Antonio Del Ciel	13/04/1982	Eleito (vice-prefeito)
23	Wilson Rodrigues Moreira	01/02/1983	Eleito
24	Antonio Casemiro Belinati	01/01/1989	Eleito
25	Luiz Eduardo Cheida	01/01/1993	Eleito
26	Antonio Casemiro Belinati	01/01/1997	Eleito
27	Jorge Scaff	14/07/2000	Nomeado
28	Nedson Luiz Micheleti	01/01/2001	Eleito
29	Nedson Luiz Micheleti	01/01/2005	Eleito

FONTES: Aspectos Históricos, Físicos, Econômicos e Institucionais do Município de Londrina – 1978 – Alice Y. Asari e Magda M. Tuma

Listagem Nominal de Legislaturas da Câmara Municipal de Londrina (Biblioteca da Câmara)

Livro de Ata de Posse de Prefeitos (Secretaria de Governo)

Relatórios Anuais de Atividades da Administração Direta e Indireta

NOTA: Foram suprimidos da relação acima os nomes dos Prefeitos nomeados que governaram o Município em caráter provisório, cujo mandato teve duração inferior a três meses.

1.2 SECRETÁRIOS MUNICIPAIS DE PLANEJAMENTO

Por ser este PERFIL, um documento organizado pela Secretaria de Planejamento do Município, relacionamos, abaixo, os Secretários que, historicamente, exerceram a função de conduzir o planejamento da cidade.

Não poderíamos deixar de fazer menção a uma mulher, a Sra. **Rosimari Friedmann Angeli**, pedagoga, que não ocupou formalmente a pasta mas, em virtude da fusão (temporária) entre as Secretarias de Planejamento e Fazenda, exerceu, de fato, as atribuições inerentes ao Cargo, no período de 20/01/1997 a 01/12/1998.

TABELA 2 – SECRETÁRIOS DE PLANEJAMENTO DO MUNICÍPIO DE LONDRINA – 1973-2006

NOME DO SECRETÁRIO	NÚMERO DO DECRETO DE NOMEAÇÃO	PERÍODO		FORMAÇÃO
		Início	Término	
Heinz Georg Hewig	716/73	01/10/73	29/01/75	Engenharia civil
Manoel Barros de Azevedo	065/75	03/02/75	13/01/77	História Natural
Léo de Judá Barbosa	047/77	02/02/77	15/04/82	Arquitetura
Hely Brêtas Barros	250/82	15/04/82	26/01/83	Arquitetura
Edson Mazei Ponti	084/83	02/02/83	20/03/84	Agronomia
José Pio Martins	081/84	20/03/84	17/03/87	Economia
Ernani Lauriano Rodrigues	057/87	17/03/87	30/12/88	Economia
Hermas de Melo	001/89	01/01/89	03/08/90	Economia
Léo de Judá Barbosa	362/90	06/08/90	15/12/92	Arquitetura
Marcos de Toledo Tito	001/93	01/01/93	24/10/94	Adm. De Empresas
João Batista de Rezende	578/94	24/10/94	24/01/95	Economia
Alexandre Modesto Cordeiro	047/95	24/01/95	18/03/96	Engenharia Civil
Erasmio Garanhão	191/96	18/03/96	30/12/96	Economia e Direito
Luis Cesar Auvray Guedes	001/97	01/01/97	22/03/99	Economia
Ismael Mologni	144/99	22/03/99	11/11/99	Economia
Jair Gravena	548/99	11/11/99	09/12/99	Contabilidade
Sidnei Dionísio de Oliveira	605/99	09/12/99	21/02/00	Contabilidade
Fábio Cesar Realí Lemos	084/00	21/02/00	20/12/00	Ciências Sociais
Paulo Bernardo da Silva	001/01	01/01/01	05/04/02	Geologia
Rubens Menoli	254/02	08/04/02	18/11/02	Direito
Marcos Antonio de Freitas	713/02	19/11/02	19/02/04	Jornalismo
Horácio Hideki Utimada	078/04	19/02/04	01/01/05	Ciências Biológicas
Sérgio Plínio	001/05	01/01/05	06/02/07	Direito (cursando)
Ézer Mariano da Silva	076/07	07/02/07	em exercício	Direito (cursando)

FONTE: PML/Secretaria de Governo

2 CARACTERÍSTICAS GERAIS DO MUNICÍPIO DE LONDRINA



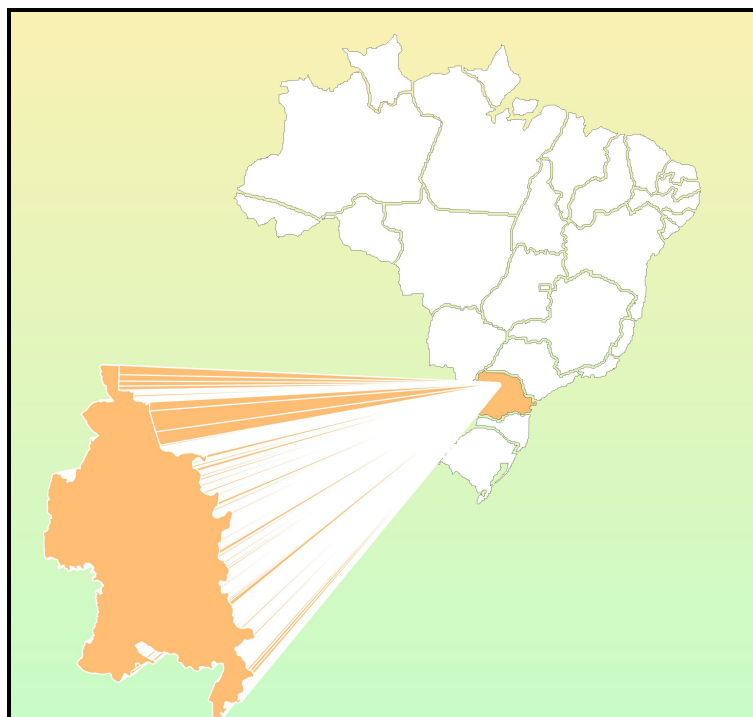
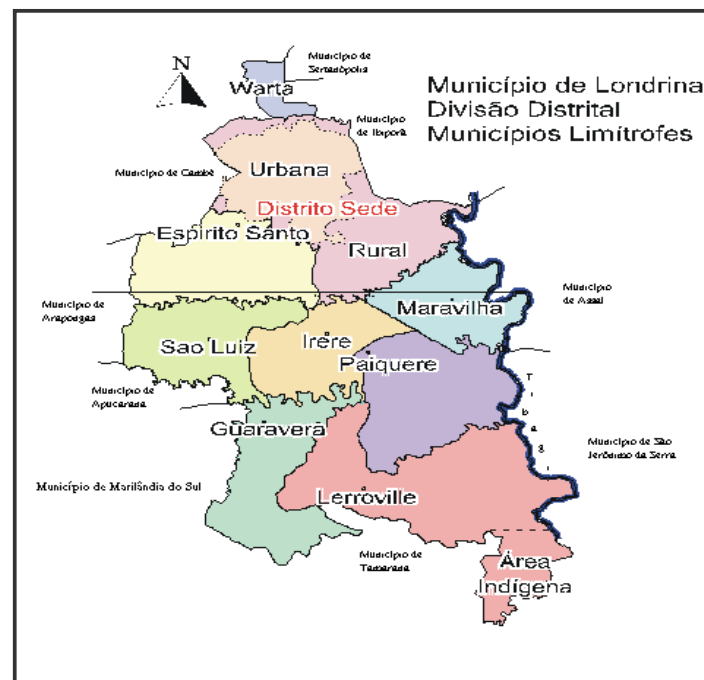


FIGURA 2 – DIVISÃO ADMINISTRATIVA DO MUNICÍPIO DE LONDRINA E MUNICÍPIOS LÍMITROFES



Situado entre 23°08'47" e 23°55'46" de Latitude Sul e entre 50°52'23" e 51°19'11" a Oeste de Greenwich, o Município de Londrina ocupa, segundo a Resolução nº 05, de 10/10/02, do IBGE, 1.650, 809 km², cerca de 1% da área total do Estado do Paraná (figura 1).

A densidade demográfica do Município é de 299,22 hab/km² (IPARDES – Instituto Paranaense de Desenvolvimento Econômico e Social -2006).

A zona urbana de Londrina¹ é de 164,33 Km² e a zona de expansão urbana é de 80,68 Km², totalizando 245,01 Km² (IPPUL, novembro 2006). A altitude da área urbana central da cidade é de 608 m (na Catedral Metropolitana).

O Município de Londrina é constituído pelo Distrito Sede e pelos Distritos do Espírito Santo, Guaravera, Irerê, Lerroville, Maravilha, Paiquerê, São Luiz e Warta (figura 2).

O solo da região é de origem basáltica, entretanto, conforme a sua localização, em topografia mais plana e

acidentada, apresenta tipos de solos diferentes, consequentemente, de fertilidade variável.

A camada de solo é de profundidade variável, indo de várias dezenas de metros, nos espigões, até menos de um metro, próximo aos ribeirões, onde, na maioria das vezes, a água flui sobre a superfície compacta do basalto.

O melhor solo de Londrina e um dos mais férteis do mundo está na região setentrional do município, que se caracteriza por uma topografia mais plana. Aí, predominam os solos Terra Roxa Estruturada Eutrófica, Latossolo Roxo Eutrófico e, em menor quantidade, o Brunizen Vermelho e o Litólico Eutrófico. Aos primeiros, só se comparam os famosos Chernozem (solos negros) da Ucrânia.

Na região sul do Município, onde a topografia é mais acidentada, os solos são mais diversificados, mais ácidos e menos férteis, com a predominância do Brunizen Vermelho, Litossolo, Latossolo Roxo Distrófico e Terra Roxa Estruturada Eutrófica.

Nesta região, o subsolo promete ser rico em minérios, conforme apontam as pesquisas que só agora tiveram início. É aí também que as condições de clima e solo começam a atrair os fruticultores, principalmente os de maçã e uva.

O clima de Londrina, segundo a classificação de Köppen, é do tipo Cfa, ou seja, clima subtropical úmido, com chuvas em todas as estações, podendo ocorrer

¹ A Lei n.º 7.484, de 20/07/98, define o Perímetro da Zona Urbana e da Zona de Expansão Urbana do Distrito Sede do Município de Londrina.

A Zona urbana compreende as áreas urbanizadas ou em vias de ocupação e as glebas com potencial de urbanização que ainda não sofreram processo regular de parcelamento.

A Zona de Expansão Urbana é aquela externa à Zona Urbana onde se prevê ocupação ou implantação de equipamentos e empreendimentos considerados especiais e necessários à estrutura urbana.

A transformação de Zona de Expansão em Zona Urbana fica vinculada ao processo de aceitação de loteamentos regularmente aprovados e implantados ou ao visto de conclusão de obras regularmente aprovadas e construídas.

secas no período de inverno. A temperatura média do mês mais quente é, geralmente, superior a 25,5° C e a do mês mais frio, inferior a 16,4° C.

Levantamento feito pelo Instituto Agrônomo do Paraná – IAPAR, constatou que a temperatura média anual em 2006, foi de 21,3° C, com média máxima de 27,9° C e a média mínima de 16,3° C.

Londrina, localizada num espigão, apresenta verão quente e inverno ameno, com índices de umidade relativa do ar em torno de 76% no verão e 72% no inverno, e com a umidade relativa média do ano situada em torno de 69%.

Pólo de uma região essencialmente agrícola, Londrina sempre foi beneficiada por um regime pluviométrico bem distribuído durante todo o ano, sendo raríssimos os períodos de grandes estiagens ou chuvas prolongadas. Segundo o IAPAR, a precipitação pluviométrica anual em 2006, foi de 1.254 mm, sendo fevereiro, dezembro e setembro, os meses mais chuvosos e maio, junho, julho e agosto os meses mais secos.

O sistema hidrográfico do Paraná, pela declividade do relevo em direção a Oeste, em sua grande maioria, drena neste sentido, formando a Bacia do Paraná que, por sua vez, interliga a Bacia do Prata.

Porém, o subsistema hidrográfico do Município corre no sentido predominante de Oeste para Leste, uma vez que o relevo está genericamente inclinado da região de Londrina para o Rio Tibagi, que tem sentido Sul-Norte, desaguando no Rio

Paranapanema, um dos tributários do Rio Paraná.

Os principais rios do município são Taquara, Apucarana e Tibagi. Este último, com grande potencialidade hídrica, percorre uma extensão aproximada de 69,25 km no Município. O aproveitamento dos recursos hídricos do Rio Tibagi é ainda pequeno. Seu potencial hidrelétrico é avaliado em 1.500 MW, porém, somente uma usina existente tem potência superior a 20 MW (Usina Hidrelétrica Presidente Vargas, das Indústrias Klabin). Outras pequenas indústrias ali localizadas têm potência inferior a 10 MW.

Os principais ribeirões são: Apertados, Cafezal, Apucaraninha, Jacutinga, Cambezinho, Bom Retiro e Quati.

No Município, são poucas as áreas remanescentes da formação vegetal natural (mata pluvial tropical e subtropical) que recobria a região de Londrina. A mata dos Godoy (Reserva Florestal Estadual) e a Reserva Indígena do Apucaraninha são formações florestais que demonstram a variedade de gêneros e espécies de vegetação que se encontravam na região.

Em razão do desmatamento verificado no Município de Londrina, existem outras poucas áreas com vegetação natural, em propriedades particulares.

Londrina é a sede da Microrregião Geográfica 011, constituída pelos Municípios de Cambé, Ibiporã, Londrina, Pitangueiras, Rolândia e Tamarana (IBGE – 2002).

PERFIL DO MUNICÍPIO DE LONDRINA – 2007 (Ano-Base 2006)

Londrina é, também, a sede da AMEPAR – Associação dos Municípios do Médio Paranapanema, congregando 22 Municípios, com uma população de 858.932 habitantes (Censo Demográfico IBGE – 2000 – Resultados do Universo).

abrangendo uma população de 678.032 habitantes. (IBGE – censo 2000 – Resultados do Universo).

Compõem a AMEPAR os seguintes Municípios: Alvorada do Sul, Araongas, Bela Vista do Paraíso, Cafeara, Cambé, Centenário do Sul, Florestópolis, Guaraci, Ibiporã, Jaguapitã, Jataizinho, Londrina, Lupionópolis, Miraselva, Pitangueiras, Porecatu, Prado Ferreira, Primeiro de Maio, Rolândia, Sabáudia, Sertanópolis e Tamarana.

A Região Metropolitana de Londrina, primeira do interior brasileiro, foi instituída pela Lei Complementar n.º 81, de 17 de junho de 1998, e alterada pelas Leis n.º 86, de 07/07/2000, e n.º 91, de 05/06/2002, sancionadas pelo governador Jaime Lerner. Fazem parte de sua composição os Municípios de Londrina, Bela Vista do Paraíso, Cambé, Ibiporã, Jataizinho, Rolândia, Sertanópolis e Tamarana,

TABELA 3 – EVOLUÇÃO DA POPULAÇÃO RESIDENTE DO MUNICÍPIO DE LONDRINA – 1950/2000

ANO	POPULAÇÃO RESIDENTE						TAXA DE CRESCIMENTO GEOMÉTRICO ⁽¹⁾
	Urbana		Rural		Total		
	Número	%	Número	%	Número	%	
1940	11 175	36,90	19 103	63,09	30 278	100,00	-
1950	34 230	47,93	37 182	52,07	71 412	100,00	-
1960	77 382	57,40	57 439	42,60	134 821	100,00	6,60
1970	163 528	71,69	64 573	28,31	228 101	100,00	5,40
1980	266 940	88,48	34 771	11,52	301 711	100,00	2,82
1991	366 676	94,00	23 424	6,00	390 100	100,00	2,36
1996	⁽²⁾ 396 121	96,19	⁽²⁾ 15 679	3,81	⁽²⁾ 411 800	100,00	-
2000	433 369	96,94	13 696	3,06	447 065	100,00	2,02

FONTE: IBGE - Censos Demográficos 1950, 1960, 1970, 1980, 1991 e 2000; Contagem da População 1996

(1) Taxa média geométrica de incremento anual da população.

(2) Já subtraída a população de Tamarana, que era distrito do Município de Londrina e foi desmembrado deste, através da Lei Estadual nº 11.224, de 13/12/1995.

Organização dos dados: PML/SEPLAN/Gerência de Pesquisas e Informações

TABELA 4 – CRESCIMENTO PERCENTUAL DA POPULAÇÃO DO MUNICÍPIO DE LONDRINA – 1950/2000

ANO	CRESCIMENTO PERCENTUAL DA POPULAÇÃO (%)		
	Urbana	Rural	Total
1940/50	67,35	48,62	57,60
1950/60	126,06	54,48	88,79
1960/70	111,33	12,42	69,19
1970/80	63,24	-46,15	32,27
1980/91	37,36	-32,63	29,30
1991/96	8,03	-33,06	5,56
1996/00	9,40	-12,65	8,56

FONTE: IBGE - Censos Demográficos 1950, 1960, 1970, 1980, 1991 e 2000; Contagem da População 1996

Organização dos dados: PML/SEPLAN/Gerência de Pesquisas e Informações

PERFIL DO MUNICÍPIO DE LONDRINA – 2007 (Ano-Base 2006)

TABELA 5 – ESTIMATIVAS DA POPULAÇÃO DO MUNICÍPIO DE LONDRINA – 2001 a 2007

ANO	POPULAÇÃO ESTIMADA	CRESCIMENTO VALOR REAL	CRESCIMENTO %
2000 ⁽¹⁾	447 065	-	-
2001	454 871	7 806	1,74
2002	460 909	6 038	1,32
2003	467 334	6 425	1,39
2004	480 822	13 488	2,88
2005	488 287	7 465	1,55
2006	495 656	7 369	1,50
2007	497.833	2 177	0,43

Fonte: IBGE Estimativa Demográfica

(1) População Oficial – Censo Demográfico 2000

TABELA 6 – DISTRIBUIÇÃO DA POPULAÇÃO DO MUNICÍPIO DE LONDRINA POR DISTRITO ADMINISTRATIVO – 2000

MUNICÍPIO DE LONDRINA	POPULAÇÃO		
Distritos Administrativos	Urbana	Rural	Total
Espírito Santo ⁽¹⁾	(2) ...	(2) ...	(2) ...
Guaravera	2 382	2 002	4 384
Irerê	1 425	765	2 190
Lerrovile	1 686	3 018	4 704
Maravilha	464	749	1 213
Paiquerê	1 162	1 317	2 479
São Luiz	622	1 168	1 790
Warta	932	565	1 497
Total	8 673	9 584	18 257
Sede	424 696	4 112	428 808
TOTAL GERAL	433 369	13 696	447 065

FONTE: IBGE – Censo Demográfico 2000 (Resultados do Universo)

(1) O Distrito do Espírito Santo foi criado pela Lei Municipal n.º 5.842, de 20/07/94.

(2) O IBGE não considerou a delimitação do Distrito do Espírito Santo, prevista na Lei 5.842/94, em virtude da existência de conflitos (sobreposição de áreas) entre esta Lei e a legislação que dispõe sobre a área urbana municipal. Assim, a população do Distrito do Espírito Santo está computada no Distrito Sede.

Organização dos dados: PML/SEPLAN/Gerência de Pesquisas e Informações

TABELA 7 - POPULAÇÃO POR REGIÕES DA ÁREA URBANA DA SEDE DO MUNICÍPIO DE LONDRINA - 2000

REGIÕES	POPULAÇÃO DA ÁREA URBANA DA SEDE		
	Homens	Mulheres	TOTAL
Centro	38 602	46 131	84 733
Leste	38 797	41 450	80 247
Norte	52 037	54 722	106 759
Oeste	40 167	42 556	82 723
Sul	34 600	35 634	70 234
TOTAL	204 203	220 493	424 696

FONTE: IBGE – Censo Demográfico 2000 (Resultados do Universo)

Organização dos dados: PML/SEPLAN/Gerência de Pesquisas e Informações

PERFIL DO MUNICÍPIO DE LONDRINA – 2007 (Ano-Base 2006)

TABELA 8 – MÉDIA DE MORADORES POR DOMICÍLIO, POR SITUAÇÃO, NO MUNICÍPIO DE LONDRINA – 1991/2000

ANO	MÉDIA DE MORADORES POR DOMICÍLIO		
	Urbana	Rural	Total
1991	3,85	4,40	3,88
2000	3,44	3,84	3,45

FONTE: IBGE – Censos Demográficos 1991 e 2000 (Resultados do Universo)
Organização dos dados: PML/SEPLAN/Gerência de Pesquisas e Informações

TABELA 9 – DISTÂNCIAS DOS DISTRITOS ADMINISTRATIVOS À SEDE DO MUNICÍPIO DE LONDRINA, DATAS E NÚMEROS DAS LEIS/DECRETOS-LEIS DE SUA CRIAÇÃO

DISTRITOS	DATA DE CRIAÇÃO	NÚMERO DA LEI/ DECRETO-LEI	DISTÂNCIAS À SEDE (Km)
Espírito Santo	20/07/1994	Lei nº 5 842	15
Guaravera	11/06/1951	Decreto-lei nº 666	40
Irerê	10/10/1947	Decreto-lei nº 2	25
Lerrovile	29/11/1963	Lei nº 4 783	49
Maravilha	02/09/1977	Decreto-lei nº 6 914	26
Paiquerê	21/12/1964	Decreto-lei nº 4 992	35
São Luiz	11/06/1951	Decreto-lei nº 666	32
Warta	14/12/1953	Decreto-lei nº 1 542	23

FONTE: Empresas de Transporte Coletivo de Londrina e Sub-Prefeituras
Organização dos dados: PML/SEPLAN/Gerência de Pesquisas e Informações

TABELA 10 – ÁREA E ALTITUDE DA SEDE E DOS DISTRITOS ADMINISTRATIVOS DO MUNICÍPIO DE LONDRINA

DISTRITOS	ÁREA (Km ²)	ALTITUDE (m)
Londrina – Sede	338,268	608 (Catedral)
Espírito Santo	184,924	553 (Igreja)
Guaravera	177,305	581 (Praça Rodoviária)
Irerê	135,955	566 (Igreja)
Lerrovile	298,590	810 (Igreja)
Maravilha	124,806	465 (Igreja)
Paiquerê	211,958	606 (Igreja)
São Luiz	153,361	669 (Igreja)
Warta	27,730	621 (Igreja)
TOTAL	⁽¹⁾ 1 715,897	-

FONTE: Instituto de Pesquisas e Planejamento Urbano de Londrina – IPPUL

NOTA: Segundo a Resolução 05, de 10/10/02, do IBGE, a área total do Município de Londrina equivale a 1.650, 809 km².
(1) Neste total está somada a área de terras da Reserva Indígena do Apucarantina (63 Km²), que se encontra em litígio e, atualmente (novembro/2005), por força de liminar, está incluída no Município de Tamarana.

Organização dos dados: PML/SEPLAN/Gerência de Pesquisas e Informações

PERFIL DO MUNICÍPIO DE LONDRINA – 2007 (Ano-Base 2006)

TABELA 11 – POPULAÇÃO DO MUNICÍPIO DE LONDRINA, SEGUNDO FAIXA ETÁRIA E SEXO – 1996

FAIXA ETÁRIA	TOTAL	HOMENS	MULHERES
Menos de 1 ano	7 243	3 700	3 543
1 ano	7 354	3 729	3 625
2 anos	7 241	3 727	3 514
3 anos	7 440	3 808	3 632
4 anos	7 270	3 646	3 624
5 anos	7 465	3 836	3 629
6 anos	7 615	3 883	3 732
7 anos	7 828	3 971	3 857
8 anos	7 550	3 848	3 702
9 anos	7 631	3 920	3 711
10 anos	7 800	3 946	3 854
11 anos	7 512	3 777	3 735
12 anos	7 694	3 877	3 817
13 anos	8 451	4 276	4 175
14 anos	8 906	4 450	4 456
15 a 19 anos	41 444	20 512	20 932
20 a 24 anos	36 127	17 571	18 556
25 a 29 anos	35 907	17 039	18 868
30 a 34 anos	35 653	16 789	18 864
35 a 39 anos	31 183	14 430	16 753
40 a 44 anos	27 727	13 007	14 720
45 a 49 anos	21 976	10 233	11 743
50 a 54 anos	17 842	8 592	9 250
55 a 59 anos	14 221	6 758	7 463
60 a 64 anos	11 690	5 511	6 179
65 a 69 anos	9 182	4 274	4 908
70 a 74 anos	6 059	2 849	3 210
75 a 79 anos	3 883	1 720	2 163
80 anos e mais	3 650	1 548	2 102
Ignorado	256	122	134
TOTAL	411 800	199 349	212 451

FONTE: IBGE - Contagem da População 1996

(1) Já subtraída a população de Tamarana, que era distrito do Município de Londrina e foi desmembrado deste, através da Lei Estadual nº 11.224, de 13/12/1995.

(2) A população da Reserva Indígena do Apucarantina (753 pessoas) foi computada no Município de Tamarana.

Organização dos dados: PML/SEPLAN/DP/Gerência de Pesquisas e Informações

TABELA 12 – POPULAÇÃO DO MUNICÍPIO DE LONDRINA, SEGUNDO FAIXA ETÁRIA E SEXO – 2000

FAIXA ETÁRIA	TOTAL	HOMENS	MULHERES
Menos de 1 ano	7 424	3 821	3 603
1 ano	7 291	3 700	3 591
2 anos	7 509	3 854	3 655
3 anos	7 459	3 845	3 614
4 anos	7 663	3 947	3 716
5 anos	7 952	3 986	3 966
6 anos	7 586	3 830	3 756
7 anos	7 663	3 941	3 722
8 anos	7 574	3 809	3 765
9 anos	7 886	4 001	3 885
10 anos	7 952	4 007	3 945
11 anos	8 115	4 144	3 971
12 anos	8 100	4 117	3 983
13 anos	7 949	4 100	3 849
14 anos	8 144	4 097	4 047
15 anos	7 872	3 910	3 962
16 e 17 anos	17 231	8 627	8 604
18 e 19 anos	18 187	9 003	9 184
20 a 24 anos	41 808	20 344	21 464
25 a 29 anos	36 065	17 543	18 522
30 a 34 anos	36 646	17 321	19 325
35 a 39 anos	35 509	16 542	18 967
40 a 44 anos	30 947	14 284	16 663
45 a 49 anos	26 620	12 367	14 253
50 a 54 anos	21 503	9 974	11 529
55 a 59 anos	16 630	7 801	8 829
60 a 64 anos	13 815	6 502	7 313
65 a 69 anos	10 640	4 860	5 780
70 a 74 anos	7 755	3 509	4 246
75 a 79 anos	4 855	2 110	2 745
80 anos ou mais	4 715	1 920	2 795
TOTAL	447 065	215 816	231 249

FONTE: IBGE – Censo Demográfico 2000 (Resultados do Universo)
Organização dos dados: PML/SEPLAN/DP/Gerência de Pesquisas e Informações

PERFIL DO MUNICÍPIO DE LONDRINA – 2007 (Ano-Base 2006)

TABELA 13 – NÚMERO DE ELEITORES, POR GRAU DE INSTRUÇÃO E SEXO, NO MUNICÍPIO DE LONDRINA – 2006

GRAU DE INSTRUÇÃO	SEXO						TOTAL DE ELEITORES	% T/TT
	Masculino	% M/T	Feminino	% F/T	Não Informado	% N/T		
Não Informado	467	40,15	676	58,13	20	1,72	1 163	0,35
Analfabeto	2 563	30,03	5 947	69,68	25	0,29	8 535	2,57
Lê e Escreve	10 600	45,14	12 815	54,57	70	0,30	23 485	7,07
1º Grau Incompleto	49 898	49,34	51 113	50,55	112	0,11	101 123	30,44
1º Grau Completo	17 043	48,36	18 144	51,48	55	0,16	35 242	10,61
2º Grau Incompleto	35 961	49,01	37 386	50,95	25	0,03	73 372	22,08
2º Grau Completo	22 960	44,46	28 642	55,47	37	0,07	51 639	15,54
Superior Incompleto	7 724	47,68	8 463	52,24	12	0,07	16 199	4,88
Superior Completo	9 275	43,20	12 172	56,69	23	0,11	21 470	6,46
TOTAL	156 491	47,10	175 358	52,78	379	0,11	332 228	99,99

FONTE: Tribunal Superior Eleitoral – Estatística do Eleitorado/2006

NOTA: Dados extraídos em 10/04/07.

Organização dos dados: PML/SEPLAN/DP/Gerência de Pesquisas e Informações

TABELA 14 – NÚMERO DE ELEITORES, SEGUNDO A FAIXA ETÁRIA E SEXO, NO MUNICÍPIO DE LONDRINA – 2006

FAIXA ETÁRIA	SEXO						TOTAL DE ELEITORES	% T/TT
	Masculino	% M/T	Feminino	% F/T	Não Informado	% N/T		
16 anos	301	48,71	317	51,29	0	0	618	0,19
17 anos	1 161	49,89	1 166	50,11	0	0	2 327	0,70
18 a 20 anos	10 293	49,84	10 361	50,16	0	0	20 654	6,22
21 a 24 anos	15 939	48,91	16 648	51,09	0	0	32 587	9,81

continua

PERFIL DO MUNICÍPIO DE LONDRINA – 2007 (Ano-Base 2006)

TABELA 14 – NÚMERO DE ELEITORES, SEGUNDO A FAIXA ETÁRIA E SEXO, NO MUNICÍPIO DE LONDRINA – 2006

FAIXA ETÁRIA	SEXO						TOTAL DE ELEITORES	% T/TT
	Masculino	% M/T	Feminino	% F/T	Não Informado	% N/T		
25 a 34 anos	36 334	47,89	39 541	52,11	0	0	75 875	22,84
35 a 44 anos	32 574	46,56	37 306	53,32	85	0,12	69 965	21,06
45 a 59 anos	35 659	45,23	43 039	54,59	147	0,19	78 845	23,73
60 a 69 anos	13 584	46,01	15 859	53,71	82	0,28	29 525	8,89
70 a 79 anos	7 508	46,92	8 448	52,79	46	0,29	16 002	4,82
Superior a 79 anos	3 137	53,82	2 673	45,86	19	0,33	5 829	1,75
Inválida	1	100	0	0	0	0	1	0
TOTAL	156 491	47,10	175 358	52,78	379	0,11	332 228	100

FONTE: Tribunal Superior Eleitoral – Estatística do Eleitorado/ 2006

NOTA: Dados extraídos em 10/04/07.

Organização dos dados: PML/SEPLAN/DP/Gerência de Pesquisas e Informações

TABELA 15 – ESPERANÇA DE VIDA AO NASCER, TAXA DE ALFABETIZAÇÃO DE ADULTOS, TAXA BRUTA DE FREQUÊNCIA ESCOLAR, RENDA PER CAPITA E ÍNDICE DE DESENVOLVIMENTO HUMANO MUNICIPAL (IDHM) DO MUNICÍPIO DE LONDRINA – 1970/2000

ANO	ESPERANÇA DE VIDA AO NASCER	TAXA DE ALFABETIZAÇÃO DE ADULTOS	TAXA BRUTA DE FREQUÊNCIA ESCOLAR	RENDAS PER CAPITA	IDHM – LONGEVIDADE (IDHM-L)	IDHM – EDUCAÇÃO (IDHM-E)	IDHM – RENDA (IDHM-R)	ÍNDICE DE DESENVOLVIMENTO HUMANO MUNICIPAL (IDHM)	RANKING DE IDHM NO PARANÁ	RANKING DE IDHM NACIONAL
2000	71,37	92,93	87,28	439,35	0,773	0,910	0,789	0,824	10º	189º
1991	68,48	88,87	71,58	330,87	0,725	0,831	0,741	0,766	2º	126º
1980	59,39	0,573	0,659	0,956	0,729	8º	234º
1970	52,99	0,467	0,568	0,617	0,551	3º	150º

FONTE: Programa das Nações Unidas para o Desenvolvimento – PNUD/Atlas do Desenvolvimento Humano no Brasil 2000 (Dados de 1991 e 2000) e Atlas do Desenvolvimento Humano no Brasil 1998 (Dados 1970 e 1980)

<Disponível em <http://www.undp.org.br>> - Organização dos dados: PML/SEPLAN/DP/Gerência de Pesquisas e Informações

TABELA 16 – PRODUTO INTERNO BRUTO (PIB) A PREÇOS CORRENTES E PRODUTO INTERNO BRUTO *PER CAPITA* DE LONDRINA – 2001/2005

ANO	A Preços Correntes (R\$ 1 000)	<i>Per Capita</i> (R\$)
2001	3 236 672	7 058
2002	3 552 518	7 624
2003	4 079 438	8 617
2004	4 237 121	8 812
2005	6 217 351	12 733

FONTE: IBGE – Produto Interno Bruto dos Municípios 1999-2004

NOTA: Segundo o IBGE, os dados de 2003 estão sujeitos a revisão.

Organização dos dados: PML/SEPLAN/DP/Gerência de Pesquisas e Informações

TABELA 17 – PRODUTO INTERNO BRUTO (PIB) DE LONDRINA (R\$ 1.000,00)

ANO	AGROPECUÁRIA	INDÚSTRIA	SERVIÇOS
2001	87 370	1 242 271	1 701 265
2002	128 925	1 376 835	1 927 187
2003	207 714	1 670 802	2 061 050
2004	190 729	1 712 829	2 294 325
2005	75 424	1 212 547	4 144 811

FONTE: Instituto Paranaense de Desenvolvimento Econômico e Social – IPARDES

2.1 OCUPAÇÃO E RENDA

TABELA 18 – POPULAÇÃO ECONOMICAMENTE ATIVA (PEA) E PERCENTUAL DA PEA SOBRE A POPULAÇÃO TOTAL DO MUNICÍPIO DE LONDRINA – 1991/2006

ANO	POPULAÇÃO TOTAL DO MUNICÍPIO*	POPULAÇÃO ECONOMICAMENTE ATIVA (PEA)	% DA PEA SOBRE A POPULAÇÃO TOTAL
1991	390 100	168 562*	43,21
2000	447 065	231 145*	51,70
2003	467 334	232 153**	49,68
2004	480 822	235 160**	48,91
2005	488 287	237 960**	48,73
2006	495 656	240 641**	48,54

FONTE: *IBGE – Censos Demográficos 1991, 2000 e Estimativas da População para Estados e Municípios 2003, 2004, 2005 e 2006

**Projeção da População Economicamente Ativa (PEA) Paraná e Municípios 2003-2006, Secretaria de Estado do Trabalho, Emprego e Promoção Social – SETP

NOTA: População Economicamente Ativa: pessoas com 10 anos ou mais de idade, ocupadas e desocupadas na semana de referência, ou seja, pessoas com 10 anos ou mais de idade que tinham trabalho durante toda ou uma parte da semana de referência, ainda que afastadas por motivo de férias, licença, falta, greve, etc, e as pessoas com 10 anos ou mais de idade sem trabalho na semana de referência, mas que haviam tomado alguma providência efetiva para conseguir trabalho no período de referência de 30 dias. (IBGE – Censo Demográfico 2000)

A Projeção da População Economicamente Ativa (PEA), Paraná e Municípios 2003-2006 da Secretaria de Estado do Trabalho, Emprego e Promoção Social – SETP, utiliza o mesmo conceito de PEA adotado pelo IBGE, que inclui as pessoas que foram classificadas como ocupadas ou desocupadas na semana de referência da pesquisa.

Organização dos dados: PML/SEPLAN/DP/Gerência de Pesquisas e Informações

TABELA 19 - POPULAÇÃO ECONOMICAMENTE ATIVA (PEA) SEGUNDO ZONA E SEXO - 2000

URBANA	RURAL	MACULINO	FEMININO	PEA TOTAL
224 427	6 718	131 538	99 607	231 145

FONTE: IBGE - Censo Demográfico – Resultado da Amostra in Cadernos Municípios – IPARDES/2006

Organização dos dados: PML/SEPLAN/DP/Gerência de Pesquisas e Informações

TABELA 20 – DOMICÍLIOS PARTICULARES PERMANENTES, POR CLASSES DE RENDIMENTO NOMINAL MENSAL DA PESSOA RESPONSÁVEL PELO DOMICÍLIO, NO MUNICÍPIO DE LONDRINA – 2000

CLASSES DE RENDIMENTO NOMINAL MENSAL DA PESSOA RESPONSÁVEL PELO DOMICÍLIO	DOMICÍLIOS PARTICULARES PERMANENTES	%
Até ¼ de salário mínimo	98	0,08
Mais de ¼ a ½ salário mínimo	455	0,36
Mais de ½ a ¾ de salário mínimo	1 066	0,83
Mais de ¾ a 1 salário mínimo	12 556	9,83
Mais de 1 a 1¼ salários mínimos	1 731	1,36
Mais de 1¼ a 1½ salários mínimos	5 190	4,06
Mais de 1½ a 2 salários mínimos	15 430	12,08
Mais de 2 a 3 salários mínimos	16 423	12,86
Mais de 3 a 5 salários mínimos	23 278	18,23
Mais de 5 a 10 salários mínimos	24 603	19,27
Mais de 10 a 15 salários mínimos	6 900	5,40
Mais de 15 a 20 salários mínimos	5 396	4,23
Mais de 20 a 30 salários mínimos	3 048	2,39
Mais de 30 salários mínimos	4 034	3,16
Sem rendimento ⁽¹⁾	7 484	5,86
TOTAL	127 692	100,00

FONTE: IBGE - Censo Demográfico 2000 (Resultados do Universo)

NOTA: Salário mínimo utilizado: R\$ 151,00.

Organização dos dados: PML/SEPLAN/DP/Gerência de Pesquisas e Informações

(1) Inclui os domicílios cuja pessoa responsável recebia somente em benefícios.

TABELA 21 – MORADORES EM DOMICÍLIOS PARTICULARES PERMANENTES, POR CLASSES DE RENDIMENTO NOMINAL MENSAL DA PESSOA RESPONSÁVEL PELO DOMICÍLIO, NO MUNICÍPIO DE LONDRINA – 2000

CLASSES DE RENDIMENTO NOMINAL MENSAL DA PESSOA RESPONSÁVEL PELO DOMICÍLIO	MORADORES EM DOMICÍLIOS PARTICULARES PERMANENTES	%
Até ¼ de salário mínimo	299	0,07
Mais de ¼ a ½ salário mínimo	1 636	0,37
Mais de ½ a ¾ de salário mínimo	3 814	0,86
Mais de ¾ a 1 salário mínimo	39 582	8,90
Mais de 1 a 1¼ salários mínimos	5 814	1,31
Mais de 1¼ a 1½ salários mínimos	18 494	4,16
Mais de 1½ a 2 salários mínimos	54 766	12,31
Mais de 2 a 3 salários mínimos	58 074	13,05
Mais de 3 a 5 salários mínimos	82 540	18,55
Mais de 5 a 10 salários mínimos	84 918	19,10
Mais de 10 a 15 salários mínimos	23 469	5,27
Mais de 15 a 20 salários mínimos	18 498	4,16
Mais de 20 a 30 salários mínimos	10 617	2,38
Mais de 30 salários mínimos	14 603	3,28
Sem rendimento ⁽¹⁾	27 732	6,23
TOTAL	444 856	100,00

FONTE: IBGE – Censo Demográfico 2000 (Resultados do Universo)

NOTA: Salário mínimo utilizado: R\$ 151,00.

Organização dos dados: PML/SEPLAN/DP/Gerência de Pesquisas e Informações

(1) Inclui os domicílios cuja pessoa responsável recebia somente em benefícios.

TABELA 22 – DOMICÍLIOS PARTICULARES PERMANENTES E MORADORES EM DOMICÍLIOS PARTICULARES PERMANENTES, POR SITUAÇÃO, SEXO E CLASSES DE RENDIMENTO NOMINAL MENSAL DA PESSOA RESPONSÁVEL PELO DOMICÍLIO, NO MUNICÍPIO DE LONDRINA – 2000

CLASSES DE RENDIMENTO NOMINAL MENSAL DA PESSOA RESPONSÁVEL PELO DOMICÍLIO	DOMICÍLIOS PARTICULARES PERMANENTES						MORADORES EM DOMICÍLIOS PARTICULARES PERMANENTES					
	Urbana		Rural		Total		Urbana		Rural		Total	
	Masc.	Fem.	Masc.	Fem.	Masc.	Fem.	Masc.	Fem.	Masc.	Fem.	Masc.	Fem.
Até ¼ de salário mínimo	56	38	4	-	60	38	193	98	8	-	201	98
Mais de ¼ a ½ salário mínimo	220	208	24	3	244	211	826	723	81	6	907	729
Mais de ½ a ¾ de salário mínimo	579	397	81	9	660	406	2 152	1 344	290	28	2 442	1 372
Mais de ¾ a 1 salário mínimo	5 922	5 861	687	86	6 609	5 947	20 153	16 694	2 499	236	22 652	16 930
Mais de 1 a 1 e ¼ salários mínimos	781	797	143	10	924	807	2 747	2 467	563	37	3 310	2 504
Mais de 1 e ¼ a 1 e ½ sal. Mínimos	2 968	1 810	397	15	3 365	1 825	11 117	5 664	1 657	56	12 774	5 720
Mais de 1 e ½ a 2 salários mínimos	10 049	4 629	714	38	10 763	4 667	37 414	14 404	2 825	123	40 239	14 527
Mais de 2 a 3 salários mínimos	12 391	3 661	357	14	12 748	3 675	45 784	10 765	1 490	35	47 274	10 800
Mais de 3 a 5 salários mínimos	18 609	4 306	346	17	18 955	4 323	68 968	12 158	1 354	60	70 322	12 218
Mais de 5 a 10 salários mínimos	19 339	5 007	242	15	19 581	5 022	70 358	13 551	961	48	71 319	13 599
Mais de 10 a 15 salários mínimos	5 348	1 503	44	5	5 392	1 508	19 367	3 939	148	15	19 515	3 954
Mais de 15 a 20 salários mínimos	4 396	980	20	-	4 416	980	15 874	2 536	88	-	15 962	2 536
Mais de 20 a 30 salários mínimos	2 605	423	20	-	2 625	423	9 485	1 054	78	-	9 563	1 054
Mais de 30 salários mínimos	3 637	373	24	-	3 661	373	13 494	1 021	88	-	13 582	1 021
Sem rendimento ⁽¹⁾	4 934	2 309	220	21	5 154	2 330	18 879	7 961	827	65	19 706	8 026
TOTAL	91 834	32 302	3 323	233	95 157	32 535	336 811	94 379	12 957	709	349 768	95 088

FONTE: IBGE – Censo Demográfico 2000 (Resultados do Universo)

NOTA: Salário mínimo utilizado: R\$ 151,00.

Organização dos dados: PML/SEPLAN/DP/Gerência de Pesquisas e Informações

(1) Inclui as pessoas que receberam somente em benefícios.

TABELA 23 – PESSOAS DE 10 ANOS OU MAIS DE IDADE, OCUPADAS NA SEMANA DE REFERÊNCIA, POR COR OU RAÇA, SEXO E CLASSES DE RENDIMENTO NOMINAL MENSAL DE TODOS OS TRABALHOS, NO MUNICÍPIO DE LONDRINA – 2000

CLASSES DE RENDI- MENTO NOMINAL MENSAL DE	COR OU RAÇA E SEXO													
	Branca		Preta		Amarela		Parda		Indígena		Sem declaração		TOTAL	
	Masc.	Fem.	Masc.	Fem.	Masc.	Fem.	Masc.	Fem.	Masc.	Fem.	Masc.	Fem.	Masc.	Fem.
Até ½ s. m.	851	1 405	51	145	13	39	321	538	-	10	-	10	1 236	2 147
Mais de ½ a 1 s. m.	5 420	8 202	420	700	91	192	2 689	2 946	43	52	16	33	8 678	12 125
Mais de 1 a 2 s. m.	17 986	21 222	1 480	1 328	330	568	7 279	6 537	111	110	34	107	27 220	29 872
Mais de 2 a 3 s. m.	12 977	8 407	1 050	360	241	254	4 205	1 569	26	19	46	46	18 545	10 654
Mais de 3 a 5 s. m.	16 429	7 494	835	197	560	495	4 139	907	79	25	35	32	22 076	9 151
Mais de 5 a 10 s. m.	16 555	8 545	450	260	1 050	751	2 397	523	74	17	53	4	20 580	10 100
Mais de 10 a 15 s. m.	4 359	2 184	73	12	393	288	454	90	20	-	-	8	5 298	2 581
Mais de 15 a 20 s. m.	3 745	1 235	6	-	446	261	265	46	-	-	15	-	4 477	1 542
Mais de 20 a 30 s. m.	2 133	659	-	-	252	56	91	56	10	-	12	-	2 498	771
Mais de 30 s. m.	3 245	550	25	-	404	71	120	49	-	-	-	-	3 795	671
Sem rendimento ⁽¹⁾	2 038	3 044	104	53	178	300	406	685	9	22	11	-	2 747	4 105
TOTAL	⁽²⁾ 85 738	62 947	4 494	3 055	⁽³⁾ 3 958	⁽⁴⁾ 3 275	⁽⁵⁾ 22 366	13 946	372	⁽⁶⁾ 255	222	240	⁽⁷⁾ 117 150	⁽⁸⁾ 83 719

FONTE: IBGE – Censo Demográfico 2000 (Dados da Amostra)

NOTA: Salário mínimo (s. m.) utilizado: R\$ 151,00.

Organização dos dados: PML/SEPLAN/DP/Gerência de Pesquisas e Informações

(1) Inclui as pessoas que receberam somente em benefícios.

(2) Segundo o IBGE, esta soma corresponde a 85 739.

(3) Segundo o IBGE, esta soma corresponde a 3 959.

(4) Segundo o IBGE, esta soma corresponde a 3 276.

(5) Segundo o IBGE, esta soma corresponde a 22 365.

(6) Segundo o IBGE, esta soma corresponde a 254.

(7) Segundo o IBGE, esta soma corresponde a 117 151.

(8) Segundo o IBGE, esta soma corresponde a 83 718.

PERFIL DO MUNICÍPIO DE LONDRINA – 2007 (Ano-Base 2006)

TABELA 24 – PESSOAS DE 10 ANOS OU MAIS DE IDADE, OCUPADAS NA SEMANA DE REFERÊNCIA, POR SEÇÃO DE ATIVIDADE E CLASSES DE RENDIMENTO NOMINAL MENSAL DO TRABALHO PRINCIPAL, NO MUNICÍPIO DE LONDRINA – 2000

SEÇÃO DE ATIVIDADE DO TRABALHO PRINCIPAL	CLASSES DE RENDIMENTO NOMINAL MENSAL DO TRABALHO PRINCIPAL								TOTAL
	Até 1 salário mínimo	Mais de 1 a 2 salários mínimos	Mais de 2 a 3 salários mínimos	Mais de 3 a 5 salários mínimos	Mais de 5 a 10 salários mínimos	Mais de 10 a 20 salários mínimos	Mais de 20 salários mínimos	Sem rendimento ⁽¹⁾	
Agricultura, pecuária, silvicultura e exploração florestal	2 406	⁽²⁾ 2 883	663	743	923	445	374	2 113	10 550
Pesca	13	⁽³⁾ 22	-	6	-	14	-	27	82
Indústria extrativa	9	18	24	38	18	-	-	-	107
Indústria de transformação	2 823	9 895	5 176	⁽⁴⁾ 4 482	⁽⁵⁾ 3 904	1 455	657	742	29 134
Produção e distribuição de eletricidade, gás e água	46	80	79	135	211	119	32	-	⁽⁶⁾ 702
Construção	1 454	5 218	3 148	3 090	1 724	687	253	⁽⁷⁾ 253	15 827
Comércio, reparação de veículos automotores, objetos pessoais e domésticos	3 776	11 988	6 566	7 004	6 818	3 416	1 488	1 582	42 638
Alojamento e alimentação	1 269	3 342	1 395	1 329	1 289	408	237	772	10 041
Transporte, armazenagem e comunicação	515	2 049	2 070	2 919	2 495	805	423	121	⁽⁸⁾ 11 397
Intermediação financeira	180	474	228	625	1 221	765	231	9	⁽⁹⁾ 3 733
Atividades imobiliárias, aluguéis e serviços prestados às empresas	1 635	3 879	2 785	3 010	2 594	1 631	996	287	⁽¹⁰⁾ 16 817
Administração pública, defesa e seguridade social	411	1 146	809	1 777	2 318	866	538	93	⁽¹¹⁾ 7 958
Educação	963	3 237	1 955	1 996	3 105	1 542	585	296	⁽¹²⁾ 13 679
Saúde e serviços sociais	405	2 117	1 789	2 150	2 183	912	797	205	10 558

continua

PERFIL DO MUNICÍPIO DE LONDRINA – 2007 (Ano-Base 2006)

TABELA 24 – PESSOAS DE 10 ANOS OU MAIS DE IDADE, OCUPADAS NA SEMANA DE REFERÊNCIA, POR SEÇÃO DE ATIVIDADE E CLASSES DE RENDIMENTO NOMINAL MENSAL DO TRABALHO PRINCIPAL, NO MUNICÍPIO DE LONDRINA – 2000

SEÇÃO DE ATIVIDADE DO TRABALHO PRINCIPAL	CLASSES DE RENDIMENTO NOMINAL MENSAL DO TRABALHO PRINCIPAL								conclusão
	Até 1 salário mínimo	Mais de 1 a 2 salários mínimos	Mais de 2 a 3 salários mínimos	Mais de 3 a 5 salários mínimos	Mais de 5 a 10 salários mínimos	Mais de 10 a 20 salários mínimos	Mais de 20 salários mínimos	Sem rendimento ⁽¹⁾	TOTAL
Outros serviços coletivos, sociais e pessoais	1 424	2 812	1 394	1 733	1 430	513	206	291	⁽¹³⁾ 9 803
Serviços domésticos	7 199	8 097	1 145	199	20	-	-	57	16 717
Organismos internacionais e outras instituições extraterritoriais	-	-	-	-	-	-	-	-	-
Atividades mal especificadas	188	311	145	207	137	68	35	35	1 126
TOTAL	24 716	57 568	29 371	31 443	30 390	13 646	6 852	6 883	200 869

FONTE: IBGE – Censo Demográfico 2000 (Primeiros Resultados da Amostra)

NOTA: Salário mínimo utilizado: R\$ 151,00.

Organização dos dados: PML/SEPLAN/DP/Gerência de Pesquisas e Informações

(1) Inclui as pessoas que receberam somente em benefícios.

(2) Segundo o IBGE, este número corresponde a 2 884.

(3) Segundo o IBGE, este número corresponde a 23.

(4) Segundo o IBGE, este número corresponde a 4 483.

(5) Segundo o IBGE, este número corresponde a 3 905.

(6) Segundo o IBGE, esta soma corresponde a 701.

(7) Segundo o IBGE, este número corresponde a 254.

(8) Segundo o IBGE, esta soma corresponde a 11 396.

(9) Segundo o IBGE, esta soma corresponde a 3 734.

(10) Segundo o IBGE, esta soma corresponde a 16 818.

(11) Segundo o IBGE, esta soma corresponde a 7 957.

(12) Segundo o IBGE, esta soma corresponde a 13 677.

(13) Segundo o IBGE, esta soma corresponde a 9 804.

TABELA 25 – PESSOAS DE 10 ANOS OU MAIS DE IDADE, OCUPADAS NA SEMANA DE REFERÊNCIA, POR CLASSES DE RENDIMENTO NOMINAL MENSAL DE TODOS OS TRABALHOS, NO MUNICÍPIO DE LONDRINA – 2000

CLASSES DE RENDIMENTO NOMINAL MENSAL DE TODOS OS TRABALHOS	PESSOAS DE 10 ANOS OU MAIS DE IDADE OCUPADAS NA SEMANA DE REFERÊNCIA
Até 1 salário mínimo	24 186
Mais de 1 a 2 salários mínimos	57 092
Mais de 2 a 3 salários mínimos	29 199
Mais de 3 a 5 salários mínimos	31 227
Mais de 5 a 10 salários mínimos	30 680
Mais de 10 a 20 salários mínimos	13 898
Mais de 20 salários mínimos	7 735
Sem rendimento ⁽¹⁾	6 852
TOTAL	200 869

FONTE: IBGE – Censo Demográfico 2000 (Primeiros Resultados da Amostra)

NOTA: Salário mínimo utilizado: R\$ 151,00.

Organização dos dados: PML/SEPLAN/DP/Gerência de Pesquisas e Informações

(1)Esta categoria inclui as pessoas que receberam somente em benefícios.

TABELA 26 – PESSOAS DE 10 ANOS OU MAIS DE IDADE, OCUPADAS NA SEMANA DE REFERÊNCIA, POR CLASSES DE RENDIMENTO NOMINAL MENSAL DO TRABALHO PRINCIPAL E SEXO, NO MUNICÍPIO DE LONDRINA – 2000

CLASSES DE RENDIMENTO NOMINAL MENSAL DO TRABALHO PRINCIPAL	PESSOAS DE 10 ANOS OU MAIS DE IDADE OCUPADAS NA SEMANA DE REFERÊNCIA		TOTAL
	Homens	Mulheres	
Até 1 salário mínimo	10 032	14 684	24 716
Mais de 1 a 2 salários mínimos	27 575	29 993	57 568
Mais de 2 a 3 salários mínimos	18 794	10 577	29 371
Mais de 3 a 5 salários mínimos	22 085	9 358	31 443
Mais de 5 a 10 salários mínimos	20 386	⁽¹⁾ 10 004	30 390
Mais de 10 a 20 salários mínimos	9 813	3 833	13 646
Mais de 20 salários mínimos	5 719	1 133	6 852
Sem rendimento ⁽²⁾	2 747	4 136	6 883
TOTAL	117 151	83 718	200 869

FONTE: IBGE – Censo Demográfico 2000 (Primeiros Resultados da Amostra)

NOTA: Salário mínimo utilizado: R\$ 151,00.

Organização dos dados: PML/SEPLAN/DP/Gerência de Pesquisas e Informações

(1)Segundo o IBGE, este dado corresponde a 10 003.

(2)Esta categoria inclui as pessoas que receberam somente em benefícios.

PERFIL DO MUNICÍPIO DE LONDRINA – 2007 (Ano-Base 2006)

TABELA 27 – PESSOAS DE 10 ANOS OU MAIS DE IDADE, OCUPADAS NA SEMANA DE REFERÊNCIA, POR SEXO E GRANDES GRUPOS DE OCUPAÇÃO NO TRABALHO PRINCIPAL, NO MUNICÍPIO DE LONDRINA – 2000

GRUPOS DE OCUPAÇÃO NO TRABALHO PRINCIPAL	SEXO		TOTAL
	Masculino	Feminino	
Membros superiores do poder público, dirigentes de organizações de interesse público e de empresas, e gerentes	⁽¹⁾ 8 381	3 874	12 255
Profissionais das ciências e artes	8 459	9 291	17 750
Técnicos de nível médio	12 428	7 940	20 368
Trabalhadores de serviços administrativos	⁽²⁾ 9 124	13 399	22 523
Trabalhadores dos serviços, vendedores do comércio em lojas e mercados	27 840	39 129	⁽³⁾ 66 969
Trabalhadores agropecuários, florestais, de caça e pesca	7 693	1 866	9 559
Trabalhadores da produção de bens e serviços industriais	36 717	7 765	44 482
Trabalhadores de reparação e manutenção	4 555	51	4 606
Membros das forças armadas, policiais e bombeiros militares	990	30	⁽⁴⁾ 1 020
Ocupações mal especificadas	964	373	⁽⁵⁾ 1 337
TOTAL	117 151	83 718	200 869

FONTE: IBGE – Censo Demográfico 2000 (Primeiros Resultados da Amostra)

Organização dos dados: PML/SEPLAN/DP/Gerência de Pesquisas e Informações

(1) Segundo o IBGE, este número corresponde a 8 382.

(2) Segundo o IBGE, este número corresponde a 9 125.

(3) Segundo o IBGE, esta soma corresponde a 66 968.

(4) Segundo o IBGE, esta soma corresponde a 1 021.

(5) Segundo o IBGE, esta soma corresponde a 1 336.

2.2 SÍMBOLOS MUNICIPAIS

SÍMBOLOS MUNICIPAIS

São considerados símbolos do Município de Londrina, pela Lei n.º 508, de 27 de novembro de 1959:

- a) a Bandeira Municipal;
- b) o Hino a Londrina; e
- c) o Brasão de Armas do Município.

Histórico

A Lei n.º 508, de 27 de novembro de 1959, criou os símbolos acima mencionados, sendo que a Bandeira e o Brasão de Armas são de autoria do Professor Guilherme de Almeida. O Hino Municipal tem como autor da letra o Sr. Francisco Pereira Almeida Júnior e, da música, o Maestro Andréa Nuzzi.

Em 1972, o Executivo Municipal solicitou ao Professor Arcinoé Peixoto de Faria reestudo e análise da Bandeira e Brasão de Armas do Município. Constatadas incorreções que deveriam ser objeto de

reformulação, foi enviado à Câmara Municipal um Projeto de Lei, visando à nova e correta descrição dos referidos símbolos, não aprovado naquela oportunidade.

Em 1977, o Executivo Municipal submeteu os Símbolos Municipais ao estudo do heraldista e professor Arthur Lupon, que constatou os mesmos equívocos.

Tendo em vista o acima exposto, o Executivo encaminhou à Câmara Municipal, em abril de 1981, o Projeto de Lei n.º 26/81, que propunha nova descrição ao Brasão de Armas do Município e a realização de concurso para a escolha de desenho para a feitura da nova Bandeira Municipal.

O referido projeto de lei foi aprovado e a Câmara Municipal decretou a Lei n.º 3.322, de 03 de setembro de 1981, sancionada pelo Prefeito Municipal, a qual, em seu artigo 1º, altera o artigo 7º da Lei n.º 508, de 27 de novembro de 1959, referente ao Brasão de Armas do Município, que passa a vigorar com a seguinte redação:

BRASÃO DE ARMAS



As **torres** identificam uma cidade de primeira grandeza. O **escudo de prata** reverencia os descobridores portugueses, enquanto a cruz vermelha é homenagem aos empreendedores ingleses que deram início a Londrina. As **estrelas de prata** representam a constelação de Cruzeiro do Sul, o **arado** lembra o valor do trabalho na terra e os **ramos de cafeeiro** formam um registro histórico do produto que marcou o progresso da cidade.

“Art. 7º - O Brasão de Armas do Município de Londrina, de autoria do Professor Guilherme de Almeida, com as modificações introduzidas pelo heraldista e Professor Arthur Luponi, a partir do dia 1º de janeiro de 1982, passará a ser assim descrito:


I – Escudo português de prata, esquartelado com uma cruz de goles, carregada de quatro estrelas de prata, de cinco pontas, em cruz, acompanhadas de um arado de sable, com as estevas voltadas para a sinistra, no cantão direito do chefe.

II – Coroa mural de prata, composta de oito torres, com cinco à vista, com os portões e janelas de sable.

III – Gravação, em prata, do topônimo LONDRINA, no fitão de goles, tendo nas pontas em flâmula, à destra, a data de criação do Município – 03 de dezembro de 1934 – e, à sinistra, a data de sua instalação – 10 de dezembro de 1934.

IV – Suportes representados por dois ramos de cafeeiro, frutificados, de sua cor, sendo um à destra e outro à sinistra, passados em aspa, na parte inferior do escudo.”

BANDEIRA MUNICIPAL



O **vermelho cereja** representa a cor da terra, a fertilidade, e simboliza o entusiasmo, a coragem e o espírito de luta. Dispostas em cruz, as **estrelas de prata** lembram o Cruzeiro do Sul, os quatro continentes de onde vieram os pioneiros e representam a inspiração, o caminho e o rumo. Eqüidistantes, as estrelas simbolizam ainda a expansão em todos os sentidos e direções, os braços abertos aos quatro pontos cardeais e o equilíbrio.

A Lei n.º 3.322, de 03 de setembro de 1981, em seu artigo 2º, autoriza o Executivo a realizar concurso para escolha de desenho para a feitura de nova Bandeira do Município de Londrina.

Enquanto o referido concurso não se realizar, a atual Bandeira, criada pela Lei n.º 508, de 27 de novembro de 1959, continuará a vigorar, sendo assim descrita, no artigo 3º desta Lei:

“Art. 3º - A Bandeira Municipal, executada pelo Professor Guilherme de Almeida, destina-se, precipuamente, às repartições públicas municipais, inclusive escolas e entidades autárquicas. Será confeccionada em tecido de pano, na cor vermelha, encimada por quatro estrelas,

simbolizando a cruz do ‘Cruzeiro do Sul’, mantendo-se, rigorosamente, as seguintes proporções: retângulo de 20 x 14 (vinte por quatorze) módulos e as estrelas com cinco pontas, inscritas numa circunferência imaginária de $2, \frac{1}{2}$ (dois e meio) módulos de diâmetro e distantes as verticais um módulo das extremidades do pano.

Parágrafo único – A Bandeira Municipal, heraldicamente, assim se descreve:

‘De goles com quatro estrelas eqüidistantes e centradas de prata, postas em cruz.’”

HINO A LONDRINA

Música: Andrea Nuzzi
Letra: Francisco Pereira Almeida Jr.

Londrina!
Cidade de braços abertos
A todos os filhos do nosso Brasil!
E a todos aqueles de Pátria distantes,
Que aqui confiantes
Sob um pálio anil,
Seu lar construíram e aos filhos se uniram,
E aos filhos se uniram do nosso Brasil!
Londrina!
Cidade que sobe, que cresce,
Que brota e floresce,
Que em frutos se expande!
Que a Pátria enriquece,
Que alta, e que grande,
O encanto oferece
De sempre menina!
Londrina!
Das matas e das derrubadas,
Londrina das roças de espigas dobradas!
Das filas cerradas de pés de café!
Dos grandes poentes das tardes douradas,
De escolas ao longo, das longas estradas!
Do arado, do livro, da indústria e da fé!
De braços abertos, dá pouso e guarida,
A todos que a buscam, materna e gentil!
Porém, destemida, se os brios lhe ofuscam,
Só ser atrevida, impávida, hostil.
Seu solo fecundo, feraz, generoso
A quem, carinhoso, lhe deita a semente,
Por uma dá mil!
Padrão de trabalho plantado na História!
Londrina!
Cidade que um povo viril
Ergueu para a
Glória
Do nosso Brasil!

A música do Hino a Londrina foi objeto de concurso realizado no ano de 1958, pela Prefeitura, cujo regulamento foi também divulgado na imprensa da capital do Estado e das cidades de São Paulo e Rio de Janeiro.

Seis composições foram apresentadas, em resposta ao chamamento público, tendo a Comissão Julgadora, integrada pelos Professores Bento Mussurunga, Edgard Chalbaud Sampaio e João Ramalho, da Escola de Música e Belas Artes do Paraná, aprovado a composição do Maestro Andréa Nuzzi.

A letra do Hino é de autoria do poeta Francisco Pereira Almeida Júnior.

A Lei n.º 508, de 27 de novembro de 1959, dispõe sobre o Hino a Londrina, em seu artigo 6º, que transcrevemos:

“Art. 6º - O Hino a Londrina compõe-se de letra de Francisco Pereira Almeida Junior e música de Andréa Nuzzi, na forma dos anexos 2, 3 e 4, letra, música para piano e canto e música para banda.”

3 ESTRUTURA ECONÔMICA DO MUNICÍPIO DE LONDRINA



3.1 SETOR PRIMÁRIO

PERFIL DO MUNICÍPIO DE LONDRINA – 2007 (Ano-Base 2006)

TABELA 28 – ESTRUTURA FUNDIÁRIA DO MUNICÍPIO DE LONDRINA – 1980, 1985, 1995/1996

GRUPOS DE ÁREA TOTAL (ha)	1980				1985				1995/1996			
	Nº de Estab.	%	Área (ha)	%	Nº de Estab.	%	Área (ha)	%	Nº de Estab.	%	Área (ha)	%
Menos de 1 ha	236	6,46	116	0,06	293	7,06	142	0,07	107	3,43	54	0,03
1 a menos de 2 ha	173	4,73	238	0,12	223	5,37	310	0,16	163	5,23	215	0,12
2 a menos de 5 ha	401	10,97	1 453	0,75	624	15,03	2 260	1,19	474	15,20	1 641	0,90
5 a menos de 10 ha	537	14,70	4 248	2,20	686	16,53	5 360	2,81	469	15,04	3 686	2,01
10 a menos de 20 ha	933	25,53	13 171	6,84	974	23,46	13 586	7,13	715	22,92	9 984	5,45
20 a menos de 50 ha	802	21,95	24 943	12,95	765	18,43	24 175	12,69	549	17,60	17 289	9,44
50 a menos de 100 ha	241	6,60	16 825	8,73	251	6,05	17 822	9,36	244	7,82	17 452	9,53
100 a menos de 200 ha	158	4,32	21 810	11,32	154	3,71	21 550	11,32	186	5,96	26 135	14,27
200 a menos de 500 ha	110	3,01	33 370	17,32	120	2,89	35 196	18,48	135	4,33	41 334	22,58
500 a menos de 1 000 ha	38	1,04	26 209	13,60	41	0,99	29 002	15,23	42	1,35	29 806	16,28
1 000 a menos de 2 000 ha	18	0,49	24 831	12,89	14	0,34	19 216	10,10	12	0,38	16 187	8,84
2 000 a menos de 5 000 ha	6	0,16	19 648	10,20	5	0,12	15 996	8,40	-	-	-	-
5 000 a menos de 10 000 ha	1	0,03	5 821	3,02	1	0,02	5 820	3,06	1	0,03	5 821	3,18
10 000 a menos de 100 000 ha	-	-	-	-	-	-	-	-	1	0,03	13 489	7,37
100 000 ha e mais	-	-	-	-	-	-	-	-	-	-	-	-
Sem declaração de área	-	-	-	-	-	-	-	-	21	0,67	-	-
TOTAL	3 654	100,00	⁽¹⁾ 192 683	100,00	4 151	100,00	⁽²⁾ 190 435	100,00	3 119	100,00	183 093	100,00

FONTE: IBGE – Censos Agropecuários de 1980, 1985 e 1995/96

Organização dos dados: PML/SEPLAN/DP/Gerência de Pesquisas e Informações

(1) Segundo o IBGE, esta soma corresponde a 192 688 ha.

(2) Segundo o IBGE, esta soma corresponde a 190 440 ha.

TABELA 29 – DISTRIBUIÇÃO DE ÁREAS, SEGUNDO A UTILIZAÇÃO DAS TERRAS, NO MUNICÍPIO DE LONDRINA – 1995/1996

DISCRIMINAÇÃO	ÁREA (ha)	%
Lavouras permanentes	6 713,48	3,67
Lavouras temporárias	52 388,57	28,61
Lavouras temporárias em descanso	1 644,27	0,90
Pastagens naturais	6 114,25	3,34
Pastagens plantadas	76 949,37	42,03
Matas e florestas naturais	27 225,00	14,87
Matas e florestas plantadas	1 833,24	1,00
Terras produtivas não utilizadas	2 212,97	1,21
Áreas inaproveitáveis	8 012,25	4,37
TOTAL	183 093,40	100,00

FONTE: IBGE – Censo Agropecuário 1995/1996

Organização dos dados: PML/SEPLAN/DP/Gerência de Pesquisas e Informações

TABELA 30 – PRINCIPAIS REBANHOS E AVICULTURA NO MUNICÍPIO DE LONDRINA – 2005

DISCRIMINAÇÃO	NÚMERO DE CABEÇAS
Asininos	60
Aves ⁽¹⁾	2 039 200
Bovinos	85 320
Bubalinos	120
Caprinos	570
Coelhos	-
Eqüinos	4 850
Muare	670
Ovinos	5 300
Suínos	19 600
TOTAL	2 155 690

FONTE: IBGE – Produção da Pecuária Municipal 2005

Organização dos dados: PML/SEPLAN/DP/Gerência de Pesquisas e Informações

(1) Inclui: galinhas, galos, frangas, frangos, pintos e codornas.

TABELA 31 – PRODUÇÃO DE LEITE DE VACA NO MUNICÍPIO DE LONDRINA – 2005

DISCRIMINAÇÃO	VALORES
Número de vacas ordenhadas	6 700
Volume de leite produzido (mil litros)	9 916

FONTE: IBGE – Produção da Pecuária Municipal 2005.

Organização dos dados: PML/SEPLAN/DP/Gerência de Pesquisas e Informações

TABELA 32 – PRODUÇÃO DE OVOS DE GALINHA E CODORNA NO MUNICÍPIO DE LONDRINA – 2005

DISCRIMINAÇÃO	VALORES
Quantidade de ovos de galinha produzidos (mil dúzias)	12 027
Quantidade de ovos de codorna produzidos (mil dúzias)	150

FONTE: IBGE – Produção da Pecuária Municipal 2005.

Organização dos dados: PML/SEPLAN/DP/Gerência de Pesquisas e Informações

TABELA 33 – COLHEITA E VALOR DA PRODUÇÃO DOS PRINCIPAIS PRODUTOS DA LAVOURA TEMPORÁRIA NO MUNICÍPIO DE LONDRINA – 2006

PRODUTOS	RENDIMENTO MÉDIO Kg/ha	QUANTIDADE PRODUZIDA (t)	VALOR DA PRODUÇÃO (mil reais)	ÁREA COLHIDA (ha)
Algodão herbáceo	-	-	-	-
Amendoim em casca	1 600	640	448	400
Arroz em casca	2 383	3 594	1 168	1 508
Aveia em grão	700	280	112	400
Cana-de-açúcar	50 000	1 250	98	25
Feijão em grão	723	1 372	1 332	1 896
Mamona	-	-	-	-
Mandioca	18 000	6 300	945	350
Melancia	21 875	175	32	8
Melão	24 000	24	12	1
Milho em grão	4 031	55 230	11 598	13 700
Rami (fibra)	3 000	741	1 149	247
Soja em grão	2 100	84 000	31 080	40 000
Tomate	63 000	13 230	5 954	210
Trigo em grão	1 200	19 386	8 142	16 155
Triticale	1 826	221	84	121
TOTAL	-	186 443	62 154	75 021

FONTE: IBGE – Produção Agrícola Municipal 2006

Organização dos dados: PML/SEPLAN/DP/Gerência de Pesquisas e Informações

TABELA 34 – COLHEITA E VALOR DA PRODUÇÃO DOS PRINCIPAIS PRODUTOS DA LAVOURA PERMANENTE NO MUNICÍPIO DE LONDRINA – 2006

PRODUTOS	RENDIMENTO MÉDIO Kg/ha	QUANTIDADE PRODUZIDA (t)	VALOR DA PRODUÇÃO (mil reais)	ÁREA COLHIDA (ha)
Abacate	13 846	540	108	39
Banana	14 500	580	232	40
Café (grão)	-	-	-	-
Café (beneficiado)	942	4 812	14 436	5 103
Caqui	7 083	85	60	12
Figo	7 666	23	12	3
Goiaba	20 000	100	49	5
Laranja	16 375	1 703	213	104
Limão	22 567	835	150	37
Maçã	20 000	100	80	5
Mamão	33 000	66	44	2
Manga	6 857	48	14	7
Maracujá	17 500	105	56	6
Pêra	14 333	43	32	3
Pêssego	14 000	140	102	10
Tangerina	20 285	710	270	35
Uva	13 000	1 040	1 560	80
TOTAL	-	10 930	17 418	5 491

FONTE: IBGE – Produção Agrícola Municipal 2006

Organização dos dados: PML/SEPLAN/DP/Gerência de Pesquisas e Informações

TABELA 35 – PRODUÇÃO AGRÍCOLA MUNICIPAL – CEREAIS, LEGUMINOSAS E OLEAGINOSAS – 2006

PRODUTOS	QUANTIDADE PRODUZIDA (t)	VALOR DA PRODUÇÃO (mil reais)	ÁREA PLANTADA (ha)	ÁREA COLHIDA (ha)
Amendoim em casca	640	448	400	400
Arroz em casca	3 594	1 168	1 508	1 508
Aveia em grão	208	112	400	400
Feijão em grão	1 372	1 332	1 896	1 896
Milho em grão	55 230	11 598	13 700	13 700
Soja em grão	84 000	31 080	40 000	40 000
Trigo em grão	19 386	8 142	19 155	16 155
Triticale em grão	221	84	121	121
TOTAL	164 651	53 964	77180	77180

FONTE: IBGE – Produção Agrícola Municipal 2006

Organização dos dados: PML/SEPLAN/DP/Gerência de Pesquisas e Informações

TABELA 36 – COLHEITA, VALOR DA PRODUÇÃO E EFETIVO DAS PLANTAÇÕES DOS PRINCIPAIS PRODUTOS DA LAVOURA PERMANENTE NO MUNICÍPIO DE LONDRINA – 1995/1996

PRODUTOS	NÚMERO DE INFORMANTES	QUANTIDADE COLHIDA	VALOR DA PRODUÇÃO (mil reais)	PÉS COLHIDOS (mil pés)	ÁREA COLHIDA (ha)	EFETIVOS EM 31/07/96 (mil pés)		
						Pés em idade produtiva	Total	Pés novos Plantados no período
Abacate	98	⁽¹⁾ 257	31	2	41	3	5	1
Amora (folha)	16	⁽²⁾ 799	18	385	88	366	-	-
Banana	382	⁽³⁾ 30	74	26	53	39	17	5
Café em coco	594	⁽²⁾ 4 328	3 352	4 769	4 750	5 269	1 721	792
Caqui	56	⁽¹⁾ 2 198	127	13	80	13	5	2
Framboesa	1	⁽²⁾ 30	113	15	4	15	6	6
Goiaba	20	⁽¹⁾ 122	7	-	2	-	-	-
Jabuticaba	85	⁽²⁾ 24	9	1	3	1	-	-
Laranja	503	⁽¹⁾ 7 043	168	41	225	47	41	23
Lima	4	⁽¹⁾ 68	3	-	1	4	-	-
Limão	99	⁽¹⁾ 2 096	103	10	37	12	8	6
Maçã	10	⁽¹⁾ 241	17	2	3	2	8	1
Mamão	95	⁽¹⁾ 26	9	2	5	3	3	3
Manga	238	⁽¹⁾ 608	84	6	38	8	2	2
Maracujá	23	⁽¹⁾ 202	37	7	13	6	5	3
Mudas de café	3	⁽⁴⁾ 500	150	-	-	-	-	-
Mudas de laranja	2	⁽⁴⁾ 60	18	-	-	-	-	-
Mudas de outras espécies	3	⁽⁴⁾ 89	176	-	-	-	-	-
Nectarina	4	⁽¹⁾ 8	5	-	1	1	-	-
Outros produtos	19	⁽²⁾ 12	2	-	-	-	-	-
Pêssego	48	⁽¹⁾ 384	89	4	11	4	1	-
Tangerina	389	⁽¹⁾ 2 985	139	18	133	22	27	17
Uva para mesa	60	⁽²⁾ 623	648	45	80	46	9	4
Uva para vinho	5	⁽²⁾ 8	9	1	-	1	-	-
TOTAL	-	-	5 388	5 347	5 568	5 862	1 858	865

FONTE: IBGE – Censo Agropecuário 1995/1996

(1) Mil frutos.

(2) Toneladas.

(3) Mil cachos.

(4) Mil unidades.

TABELA 37 – PRODUÇÃO E VALOR DA PRODUÇÃO DOS PRINCIPAIS PRODUTOS DA HORTICULTURA NO MUNICÍPIO DE LONDRINA – 1995/1996

PRODUTOS	NÚMERO DE INFORMANTES	QUANTIDADE COLHIDA (t)	VALOR DA PRODUÇÃO (mil reais)
Abobrinha verde	91	367	92
Acelga	27	847	256
Agrião	8	10	11
Alface	304	322	280
Almeirão	97	30	34
Batata-baroa	8	23	20
Berinjela	19	90	34
Beterraba	37	58	19
Brócolis	41	158	95
Cebolinha (folha)	121	33	49
Cenoura	125	2 634	494
Chicória	15	22	18
Chuchu	193	604	160
Couve	238	65	56
Jiló	41	88	27
Pepino	196	1 602	351
Pimentão	121	342	126
Repolho	177	2 721	380
Salsa	92	25	50
Vagem	51	130	53
TOTAL	-	10 171	2 605

FONTE: IBGE – Censo Agropecuário 1995/1996

Organização dos dados: PML/SEPLAN/DP/Gerência de Pesquisas e Informações

TABELA 38 – EFETIVO DAS PRINCIPAIS PLANTAÇÕES DA SILVICULTURA NO MUNICÍPIO DE LONDRINA – 1995/1996

PLANTAÇÕES	NÚMERO DE INFORMANTES	EFETIVO (mil árvores)	
		Existentes em 31/07/96	Plantadas no período
Angico	3	6	3
Eucalipto	450	767	27
Grevilha Gigante	84	23	1
Outras espécies	33	11	2
Pinheiro Brasileiro (Araucária)	54	203	10
Pinus Americano	29	1 026	127
TOTAL	-	2 036	170

FONTE: IBGE – Censo Agropecuário 1995/1996

Organização dos dados: PML/SEPLAN/DP/Gerência de Pesquisas e Informações

TABELA 39 – PRODUÇÃO AGROPECUÁRIA DO MUNICÍPIO DE LONDRINA – SAFRA 2006

PRODUTO	UNIDADE	ÁREA (ha)	PRODUÇÃO	VALOR PRODUÇÃO
Grãos				
Arroz Irrigado	Ton	650	2 925	1 448 460,00
Amendoim das águas	Ton	400	640	512 000,00
Arroz sequeiro	Ton	1 000	780	285 347,40
Café	Ton	5 103	4 811,46	16 551 422,40
Café orgânico	Ton	30	54	87 307,20
Feijão da seca	Ton	700	462	396 317,46
Feijão das águas	Ton	600	576	61 666,92
Feijão de inverno	Ton	430	283,80	218 477,75
Milho pipoca	Ton	80	122	62 586,00
Milho safra normal	Ton	6 100	37 332	7 671 726,00
Milho safrinha	Ton	7 600	17 898	4 077 701,34
Milho verde	Uni	0	2 000 000	340 000,00
Milho verde doce – conserva	Ton	80	680	210 800,00
Soja safra normal	Ton	40 000	84 000	34 748 280,00
Trigo	Ton	16 155	19 386	8 316 594,00
Eucalipto	M3	0	31 000	2 254 630,00
Pinheiro do Paraná	M3	0	83	12 875,79
Hortaliças				
Abóbora	Ton	8	48	21 120,00
Abóbora Tetsukabuto (Kabotia)	Ton	45	810	453 600,00
Abobrinha Verde	Ton	40	700	385 000,00
Acelga	Ton	20	520	223 600,00
Agrião aquático	Ton	20	520	572 000,00
Alface	Ton	38	760	377 469,20
Alface orgânica	Ton	6	18	13 410,00
Almeirão	Ton	8	280	375 200,00
Batata Doce	Ton	185	4 810	2 405 000,00
Brócolis Orgânico	Ton	2	40	76 000,00
Almerão	Ton	8	280	375 200,00
Batata Salsa	Ton	12	192	149 760,00
Berinjela	Ton	23	322	177 100,00
Beterraba	Ton	19	342	124 905,24
Brócolis	Ton	10	250	237 500,00
Cará	Ton	60	1 500	900 000,00
Cebolinha (cheiro verde)	Ton	3	75	183 750,00
Cenoura	Ton	100	2 800	1 296 512,00
Chuchu	Ton	100	2 400	849 816,00
Cogumelo Shiitaki	Kg	0	600	5 556,00
Couve	Ton	10	100	102 000,00
Couve-Flor	Ton	32	704	1 149 280,00
Ervilha	Ton	3	30	67 200,00
Espinafre	Ton	5	150	142 500,00
Feijão-Vagem	Ton	16	176	139 040,00
Inhame	Ton	150	1 650	1 518 000,00
Jiló	Ton	15	270	248 400,00

continua

TABELA 39 – PRODUÇÃO AGROPECUÁRIA DO MUNICÍPIO DE LONDRINA – SAFRA 2006

continuação

PRODUTO	UNIDA DE	ÁREA (ha)	PRODUÇÃO	VALOR PRODUÇÃO
Hortaliças				
Moranga	Ton	6	240	96 000,00
Nabo	Ton	10	60	41 400,00
Pepino	Ton	110	5 500	3 131 260,00
Pimenta	Ton	10	80	81 600,00
Pimentão	Ton	33	495	333 555,75
Quiabo	Ton	10	180	169 200,00
Rabanete	Ton	8	96	140 160,00
Repolho	Ton	48	1 440	244 281,60
Rúcula	Ton	5	50	52 000,00
Salsa	Ton	15	240	482 400,00
Tomate risco	Ton	105	7 350	4 611 316,80
Tomate safrão	Ton	105	5 880	3 908 906,40
Frutas				
Abacate	Ton	39	546	
Ameixa	Ton	6	84	113 400,00
Banana	Ton	41	630	185 850,00
Caqui	Ton	45	810	516 780,00
Figo	Ton	3	45	130 500,00
Framboesa	Ton	1	10	47 500,00
Goiaba	Ton	3	26	26 000,00
Jabuticaba	Ton	4	10	14 900,00
Laranja	Ton	247,67	1 703	500 682,00
Limão	Ton	37	666	459 540,00
Limão Orgânico	Ton	10	320	287 040,00
Mamão	Ton	2	60	57 600,00
Manga	Ton	7	105	54 600,00
Maracujá	Ton	16	240	237 600,00
Morango	Ton	13	280	1 050 000,00
Morango orgânico	Ton	10	320	2 054 400,00
Nectarina	Ton	10	120	135 600,00
Pêra	Ton	3	45	36 900,00
Pêssego	Ton	10	150	267 000,00
Tangerina Ponkan	Ton	50	2 000	360 000,00
Tangerina murcote	Ton	34	510	163 200,00
Uva de mesa	Ton	50	800	1 496 000,00
Uva orgânica	Ton	50	720	1 051 200,00
Uva vinífera	Ton	4	23	29 210,00
Especiarias				
Gengibre	Kg	5	3 600	7 812,00
Outros Produtos				
Bucha vegetal	Uni	3	15 000	9 300,00

Continua

TABELA 39 – PRODUÇÃO AGROPECUÁRIA DO MUNICÍPIO DE LONDRINA – SAFRA 2006

continuação

PRODUTO	UNIDA DE	ÁREA (ha)	PRODUÇÃO	VALOR DA PRODUÇÃO
Outros Produtos				
Mandioca – consumo	Ton	350	6 300	2 646 000,00
Rami	Ton	247	741	1 200 420,00
Vassoura	Ton	24	60	24 600,00
PRODUTO	UNIDAD E	ÁREA (ha)	PRODUÇÃO	VALOR DA PRODUÇÃO
Flores e Ornamentais				
Crisântemo	Vso	0	60 000	175 800,00
Gramado	M2	0	120 000	268 800,00
Mosquitinho	Mço	0	30 000	104 100,00
Ornamentais	Uni	0	100 000	368 000,00
Orquídea	Uni	0	1 000	16 270,00
Tango	Vso	0	2 000	6 000,00
Mudas de Frutíferas e Outras				
Mudas de Pingo de Ouro	Uni	0	2 000	820,00
Mudas de Primavera	Uni	0	10 000	39 400,00
Mudas de Sansão do Campo	Uni	0	5 000	900,00
Mudas Florestais				
Mudas de árvores para arborização	Uni	0	200 000	1 202 000,00
Mudas de essências florestais exóticas	Uni	0	57 768	8 665,20
Mudas de essências florestais nativas	Uni	0	714	121,38
Muda de Café	Uni	0	100 000	21 000,00
Muda de Pinus	Uni	0	43	7,31
Muda de Grevilea	Uni	0	5 220	835,20
Mudas de Palmeira	Uni	0	103 024	48 421,28
Muda de Eucalipto	Uni	0	37 245	7 449,00
Produtos Florestais				
Eucalipto	M3	0	31 000	2 254 630,00
Madeiras – madeira em tora	M3	0	9 830	1 173 505,40
Madeira em tora para outras finalidades	M3	0	37 790	2 407 978,80
Pinus em tora para serraria	M3	0	61	5 668,12
Sementes				
Semente de Feijão	Ton	0	10	1 078,50
Semente de Soja	Ton	0	24 750	511 335,00
Semente de Trigo	Ton	0	11 840	507 936,00

continua

TABELA 39 – PRODUÇÃO AGROPECUÁRIA DO MUNICÍPIO DE LONDRINA – SAFRA 2006

continuação				
PRODUTO	UNIDADE	ÁREA (ha)	PRODUÇÃO	VALOR DA PRODUÇÃO
Forrageiras e Silagens (Alimentação Animal)				
Aveia branca	Ton	400	280	88 480,00
Feno de Alfafa	Ton	0	116 000	34 375 440,00
Feno de Aveia e/ou Azevem	Ton	0	16 000	3 115 840,00
Silagem – outros	Ton	0	8 000	287 600,00
Triticale	Ton	121	121	32 044,43
PRODUTO	UNIDADE	ÁREA (ha)	PRODUÇÃO	VALOR PRODUÇÃO
Produção Pecuária (Comercial)				
Cama de Aviário	Ton	0	17 859	947 598,54
Casulo (Seda)	Ton	27,98	7,76	43 327,20
Esterco de Poedeira	Ton	0	18 960	1 337 248,80
Esterco de Suínos/Bovinos	Ton	0	390	19 191,90
Húmus	Kg	0	256 000	43 520,00
Leite de Búfala	Lit	0	7 200	3 096,00
Leite de Cabra	Lit	0	7 880	9 534,80
Eqüinos menos de 1 ano	Cab	15	0	3 369,75
Eqüinos maiores de 1 ano	Cab	26	0	10 477,48
Leite	Lit	0	20 443 752	8 790 813,36
Mel	Kg	0	240	1 065,60
Ovos de Codorna	Dz	0	49 129	21 616,76
Ovos de Galinha	Dz	0	13 700 000	10 275 000,00
Ovos de Galinha galados	Dz	0	932 570	2 797 710,00
EFETIVO	UNIDADE	ANIMAIS Abat/Vend	PRODUÇÃO	VALOR PRODUÇÃO
Pescado de Cultivo/Engorda				
Alevinos	Mil	8 000	0	625 040,00
Carpa	Kg	50 000	0	148 500,00
Pacu	Kg	10 000	0	38500,00
Tilapia	Kg	80 000	0	210 400,00
Peixes ornamentais	Uni	5 200	0	2 756,00

continua

TABELA 39 – PRODUÇÃO AGROPECUÁRIA DO MUNICÍPIO DE LONDRINA – SAFRA 2006

continuação

EFETIVO	UNIDA DE	ANIMAIS Abat/Vend	PRODUÇÃO	VALOR PRODUÇÃO
Rebanho Pecuário				
Aves caipiras	Kg	65 160	32 580	478 274,40
Avestruz (postura)	Cab	220	2 221	466 879,60
Ovos férteis de avestruz	Dz	0	116	69 600,00
Aves de corte	Kg	11 178 548	1 863 091	29 835 544,61
Aves de postura	Kg	790 000	1 580 000	888 750,00
Bezerros	Cab	3 226	0	854 244,80
Bezerros	Cab	4 391	0	1 417 019,61
Bovinos	Kg	3 117	76 384	2 540 355,00
Bubalinos	Kg	13	197	10 264,80
Caprinos	Kg	119	200	14 940,45
Caprinos – fêmeas p/ reprodução	Cab	133	0	48 434,61
Capinos - macho p/ reprodução	Cab	67	0	38 879,43
Codornas (Postura)	Uni	131 780	0	239 839,60
Coelhos	Kg	1 250	500	12 600,00
Equinos de Raça (para equitação/lazer)	Cab	58	292	92 336,58
Equinos para abate	Kd	34	1 774	5 569,20
Galinhas reprodutoras	Kg	354 193	575 663	754 431,09
Garrotes	Cab	17 059	0	7 360 958,50
Muares	Cab	11	264	6 166,38
Novilhas	Cab	15 170	0	5 587 717,80
Ovinos	Kg	711	1 421	90 894,24
Ovino menores de 6 meses	Kg	446	0	14 771,52
Ovino – fêmeas p/ reprodução	Cab	1 046	0	675 379,26
Ovinos – macho p/ reprodução	Cab	375	0	329 842,50
Pato	Kg	33	328	228,69
Suínos com menos de 2 meses	Uni	2 098	0	113 229,06
Suínos comuns	Kg	1 867	4 200	155 707,80
Suínos de raça	Kg	3 138	9 740	446 851,20
Suínos fêmeas para reprodução	Cab	1 354	0	422 123,04
Suínos – leitões para corte	Cab	2 960	0	120 412,80
Suínos machos para reprodução	Cab	190	0	104 547,50
Touros	Cab	47	0	47 981,36
Vacas para corte	Kg	5 829	0	3 635 547,30
Vacas para cria	Cab	13 521	0	8 906 823,54

FONTE: Secretaria de Estado da Agricultura e do Abastecimento do Paraná – SEAB/Departamento de Economia Rural – DERAL

3.2 SETOR SECUNDÁRIO

TABELA 40– INDÚSTRIAS DO MUNICÍPIO DE LONDRINA – 2000/2006

GÊNEROS INDUSTRIAIS	2000		2001		2002		2003		2004		2005		2006	
	Número	%	Número	%	Número	%	Número	%	Número	%	Número	%	Número	%
Extração de Minerais	15	0,43	12	0,39	9	0,35	8	0,43	9	0,41	8	0,36	7	0,32
Produtos Minerais Não Metálicos	94	2,70	84	2,70	71	2,73	52	2,82	63	2,86	60	2,69	56	2,53
Metalúrgica	259	7,43	259	8,34	240	9,23	180	9,75	224	10,15	230	10,31	236	10,69
Mecânica	75	2,15	80	2,57	87	3,35	71	3,84	90	4,08	96	4,30	96	4,35
Material Elétrico e de Comunicações	101	2,90	94	3,03	81	3,11	62	3,36	66	2,99	64	2,87	62	2,81
Material de Transportes	19	0,55	17	0,55	16	0,62	15	0,81	16	0,72	16	0,72	16	0,72
Madeira	49	1,41	54	1,74	77	2,96	44	2,38	82	3,72	84	3,77	78	3,53
Mobiliário	244	7,00	164	5,28	123	4,73	98	5,31	94	4,26	98	4,40	94	4,26
Papel e Papelão	33	0,95	31	1,00	29	1,11	20	1,08	28	1,26	25	1,12	24	1,09
Borracha	5	0,14	7	0,23	9	0,35	6	0,32	6	0,27	7	0,31	8	0,36
Couros, Peles e Produtos Similares	37	1,06	34	1,09	29	1,11	19	1,03	24	1,08	25	1,12	23	1,04
Química	47	1,35	43	1,38	42	1,61	40	2,17	39	1,76	44	1,97	45	2,04
Prod. Farmacêuticos e Veterinários	9	0,26	9	0,29	10	0,38	8	0,43	10	0,45	17	0,76	11	0,50
Perfumaria, Sabões e Velas	38	1,09	29	0,93	19	0,73	17	0,92	22	0,99	21	0,94	21	0,95
Produtos de Matérias Plásticas	74	2,12	61	1,96	59	2,27	48	2,60	58	2,62	65	2,92	61	2,76
Têxtil	41	1,18	33	1,06	30	1,15	26	1,41	35	1,58	33	1,48	35	1,58
Vestuários, Calç. E Artef. De Tecidos	651	18,68	466	15,00	365	14,03	287	15,54	359	16,27	372	16,68	386	17,48
Produtos Alimentares	362	10,39	333	10,72	276	10,61	221	11,97	264	11,96	275	12,33	267	12,09
Bebidas	29	0,83	22	0,71	9	0,35	7	0,38	6	0,27	6	0,27	6	0,27
Fumo	1	0,03	1	0,03	1	0,04	1	0,05	2	0,09	2	0,09	2	0,09
Editorial e Gráfica	179	5,14	171	5,50	171	6,57	124	6,71	145	6,57	146	6,55	153	6,93
Diversas	86	2,47	92	2,96	91	3,50	77	4,17	74	3,35	73	3,28	77	3,49
Construção Civil e Empreiteiras	664	19,05	676	21,76	647	24,88	372	20,14	447	20,26	421	18,88	408	18,48
Atividades de Apoio (Utilidades e Serviços de Caráter Industrial)	373	10,70	335	10,78	110	4,23	44	2,38	43	1,94	42	1,88	36	1,63
TOTAL	3 485	100,00	3 107	100,00	2 601	100,00	1 847	100,00	2 206	100,00	2 230	100,00	2208	100,00

FONTE: PML/Secretaria de Fazenda – Cadastro Mobiliário por Atividade – ISS

Organização dos dados: PML/SEPLAN/DP/Gerência de Pesquisas e Informações

NOTAS: Dados extraídos de relatório do Cadastro Mobiliário emitido em Janeiro / 2007

A Gerência de Cadastro Mobiliário (Secretaria de Fazenda) realizou uma atualização do Cadastro Mobiliário, a partir do ano de 2001, excluindo do mesmo as Indústrias que, embora continuassem cadastradas, não mais se encontravam em funcionamento.

TABELA 41 – PROJETOS DE CONSTRUÇÃO APROVADOS, APROVAÇÃO DE LOTEAMENTOS E VISTOS DE CONCLUSÃO NO MUNICÍPIO DE LONDRINA – 2006

TIPO	PROJETOS APROVADOS	UNIDADES		ÁREA (m ²)
		Comerciais, Industriais e de Prestação de Serviços	Residenciais	
Residências unifamiliares	1463	-	1636	213 039,25
Casas (COHAB-LD)	22	-	48	1 394,55
Casas (INOCOOP)	-	-	-	-
Edifícios residenciais coletivos	21	-	21	204 854,47
Edifícios mistos	17	17	17	9 636,57
Edifícios comerciais	7	7	-	16 969,03
Comerciais unitários	105	105	-	53 832,81
Indústrias	4	4	-	6 740,53
Total	1639	133	1722	506 467,21
Dependências, Aumentos e Abrigos	393	-	393	24 566,07
Escolas	7	-	-	6 426,19
Postos de Saúde	-	-	-	-
Igrejas	16	-	-	4 737,71
Barracões	68	68	-	28 715,14
Obras Públicas	15	-	-	12 597,33
TOTAL GERAL	2138	201	2115	583 509,65
	QUANTIDADE			ÁREA (m²)
Aprovação de Loteamentos				
Vistos de Conclusão	1366			213 696,23

FONTE: PML/Secretaria de Obras e Pavimentação

Organização dos dados: PML/SEPLAN/DP/Gerência de Pesquisas e Informações

3.3 SETOR TERCIÁRIO

TABELA 42 – NÚMERO DE ESTABELECIMENTOS DE COMÉRCIO, SERVIÇOS E AUTONOMOS DO MUNICÍPIO DE LONDRINA – 2000-2006

DISCRIMINAÇÃO	ANO						
	2000	2001	2002	2003	2004	2005	2006
Comércio	14 372	10 151	10 614	7 874	9 682	10 152	10 263
Serviços	13 612	10 735	12 595	8 460	10 098	10 358	10 689
Autônomos – Nível Superior	3 222	2 720	2 914	2 847	2 715	2 769	2 697
Autônomos – Nível Médio	3 850	2 877	1 737	1 996	1 643	1 508	1 448
Autônomos – Operacional	21 557	19 587	12 109	10 647	8 287	8 261	8 489

FONTE: PML/Secretaria de Fazenda – Cadastro Mobiliário por atividade – ISS

NOTA: Dados extraídos de relatórios do Cadastro Mobiliário emitidos Janeiro / 2007.

Organização dos dados: PML/SEPLAN/DP/Gerência de Pesquisas e Informações

TABELA 43 – PROFISSIONAIS LIBERAIS DO MUNICÍPIO DE LONDRINA – 2006

DISCRIMINAÇÃO	NÚMERO
Administradores de Empresas	791
Arquitetos	732
Assistentes Sociais	435
Bibliotecários	145
Contabilistas	1433
Dentistas	1181
Economistas	194
Enfermeiros	1022
Engenheiros de Alimentos	25
Engenheiros Agrônomos	1240
Engenheiros Civis	1216
Engenheiros Eletricistas	979
Engenheiros Mecânicos/Metalúrgicos	142
Engenheiros Industriais	20
Engenheiros Químicos	60
Farmacêuticos	698
Geólogos e Engenheiros de Minas.	12
Médicos	1811
Médicos Veterinários	554
‘	991
Químicos	25
Zootecnistas	27

FONTES: Conselhos Regionais e Associações de Classe

NOTA: A Ordem dos Advogados do Brasil – OAB dispõe de dados regionais, não havendo possibilidade de separação por município -

Organização dos dados: PML/SEPLAN/DP/Gerência de Pesquisas e Informações

TABELA 44 – PRINCIPAIS UNIDADES COMERCIAIS E DE PRESTAÇÃO DE SERVIÇOS DO MUNICÍPIO DE LONDRINA – 2006

DISCRIMINAÇÃO	NÚMERO
Açougues, Casas de Carne, Aves abatidas ou não e ovos, Peixarias.	147
Agências autorizadas de compra, venda e manutenção de veículos, Veículos novos ou usados, Veículos novos ou usados com peças e acessórios, Empresas de alinhamento de direção, rodízio e balanceamento de rodas e autos	211
Agências de Emprego.	27
Aparelhos e equip. de comunicação e eletrônicos, incl. Peças e acessórios, Móveis novos e usados, Eletrodomésticos, Utensílios Domésticos, Outros tipos de móveis, eletrodomésticos e aparelhos elétricos não especificados	837
Armazéns Gerais	12
Artefatos de plástico, couro, borracha e acrílico, Comércio de Embalagens	112
Artigos auditivos e ortopédicos, Utensílios e aparelhos médico-odontológico-hospitalares, Laboratórios de Prótese.	123
Artigos e Estúdios Fotográficos	80
Artigos Esportivos, Artigos de caça e pesca, Embarcações Marítimas.	49
Artigos explosivos de grande combustão.	1
Artigos para Limpeza	64
Associações Profissionais e Entidades de Classe, Sindicatos, Associações Religiosas e Beneficentes, Auditórios, Outras Associações	692
Atacado em geral	18
Autarquias	6
Auto-Escolas	36
Bancas de Jornais e Revistas, Jornais e Revistas	71
Bancos de Sangue	2
Bancos e Casas Bancárias	113
Bares e similares (Bar e Lanches, Bar e Restaurante)	610
Bazares e Papelarias, Armarinhos e Brinquedos, Artigos Religiosos, Lã e Linha.	741
Bicicletas, inclusive peças e acessórios	27
Boates, Cabarés, Night Clubs, Taxi Dancings, Discotecas	3
Borracharias, conserto, reparação, recuperação e recauchutagem de pneumáticos	77
Calçados, Bolsas, Guarda-chuvas	129
Cartórios, Tabelionatos, Despachantes	52
Carvão e Lenha	7
Casas de Jogos, Bilhares e Snooker, Jogos Eletrônicos, Pebolins, Empresas de aluguel de mesas de jogos de diversão	66
Casas de Massas, Pastelarias	36
Casas Lotéricas e Apostas	32
Central de Moto Táxi.	51
Cerealistas	40
Charutarias e Tabacarias	11
Chaveiros	37
Churrascarias	8
Cinemas	6
Clínicas de radiologia, radioterapia e ultrassonografia	25
Clínicas Odontológicas	26
Clubes e Associações Recreativas, Parques de Diversões	40
Comércio de artigos de vestuário, uso pessoal e adornos, Bijouterias, Boutiques, Roupas Feitas, Tecidos .	960
Comércio de máquinas, equip. e ferramentas, Ferramentas e ferragens, Máq., equip. e utens. Comerciais, industriais, agrícolas, de escritório e outros, Parafusos, arruelas e congêneres, Comércio de art.	
Agropecuários, veterinários e de lavoura, sacaria vazia	714
Condomínios Horizontais	5

continua

TABELA 44 – PRINCIPAIS UNIDADES COMERCIAIS E DE PRESTAÇÃO DE SERVIÇOS DO MUNICÍPIO DE LONDRINA – 2006

continuação	
DISCRIMINAÇÃO	NÚMERO
Consultórios e Clínicas Médicas em geral	161
Cooperativas, inclusive agrícolas, médicas, etc., exceto de crédito	15
Cosméticos e Perfumaria	131
Depósitos de material p/ construção, Materiais p/ construção civil, Empresas de construção civil, inclusive terraplenagem e pavimentação, Empresas de Incorporação	726
Depósitos e comércio de bebidas e álcool	97
Depósito fechado, Caixote Vazio, Depósito de qualquer natureza	48
Depósito de papel reciclável	7
Distribuidoras de gás liquefeito de petróleo, Empresas de pesquisa, prospecção e perfuração de poços petrolíferos	101
Distribuidoras de produtos farmacêuticos	7
Distribuidoras de produtos para bares e mercearias, Óleos e Banhas	16
Diversos	164
Edifícios residenciais, comerciais, residenciais e comerciais	898
Empresas Aeroviárias, Aeronaves.	15
Empresas Agropecuárias, de florestamento e reflorestamento, de assistência à produt. Rurais.	36
Empresas de Administração e Intermediação em Geral, Administração, participação e empreendimentos, Centrais de Atendimento	538
Empresas de ajardinamento e preparação do solo p/ quaisquer fins, Empresas de topografia, agrimensura e congêneres.	36
Empresas de assistência técnica em máquinas, aparelhos e equipamentos de precisão, Comércio de extintores, Oficinas de conserto de vasilhames e/ou sacarias	62
Empresas de Comunicação e de Telecomunicações	110
Empresas de conserto, reparação e conservação de equipamentos de telefonia, telegrafia, telex e rádio-telefonia	18
Empresas de conserto, reparação e instalação de aparelhos de refrigeração	35
Empresas de consultoria e assessoria em geral, Empresas de serviços pessoais, Outras empresas de serviços pessoais, Outras não especificadas	575
Empresas de distribuição de bens em geral, inclusive títulos e valores.	33
Empresas de execução de pinturas, letreiros, placas e cartazes, Produtos adesivos.	25
Empresas de financiamento, crédito e investimento, Cooperativas de Crédito, Empresas de Capitalização.	38
Empresas de Importação e Exportação	25
Empresas de instalação, conservação e montagem de caçambas metalúrgicas e hidráulicas	3
Empresas de instalação e colocação de esquadrias, Vidraçarias	45
Empresas de instalação e montagem de aparelhos, máq. E equip. em geral, Estabelecimentos de balcões e vitrines para venda de bilhetes lotéricos.	51
Empresas de locação de fitas e vídeo-cassete	82
Empresas de locação de guarda de bens e vigilância	33
Empresas de montagem e instalação de estruturas metálicas, Fabricação, reparação, instalação e manutenção de elevadores.	11
Empresas de organização de feiras, Estabelecimentos de leilões, Outras ativ.idades de diversões públicas	50
Empresas de organização de festas e buffet	59
Empresas de organização, planejamento e assessoria de projetos e pesquisas econômico-sociais, Laboratórios de análises técnicas	89
Empresas de pintura de quaisquer bens, móveis ou imóveis, Empresas de raspagem, calafetagem e lustração de assoalhos.	33
Empresas de processamento de dados, computação gráfica e informática, Empresas de editoração computadorizada e digitação	399

continua

TABELA 44 – PRINCIPAIS UNIDADES COMERCIAIS E DE PRESTAÇÃO DE SERVIÇOS DO MUNICÍPIO DE LONDRINA – 2006

continuação	
DISCRIMINAÇÃO	NÚMERO
Empresas de publicidade e propaganda, Outras empresas de comunicação, publicidade e radiodifusão	150
Empresas de Radiodifusão	24
Empresas de reparação e instalação de energia elétrica, Outras empresas de energia elétrica não especificadas	19
Empresas de reprodução de documentos por qualquer processo, Escritórios de encaminhamento de documentos e cópias.	89
Empresas de saneamento	5
Empresas de seguro privado, Empresas de auditoria, peritagem e avaliação.	165
Empresas de transporte de cargas e mudanças, Outras empresas de transporte ou armazenagem não especificadas	414
Empresas de transporte de escolares, Empresas de transporte coletivo urbano, Empresas rodoviárias, transporte de passageiros interurbanos, Táxi	202
Empresas de turismo e passagens, Outras empresas de turismo e hospitalidade	142
Empresas Ferroviárias	1
Empresas Jornalísticas	5
Empresas limpadoras, higienizadoras, desinfetadoras, dedetizadoras e desentupidoras	209
Empresas produtoras e distribuidoras de energia elétrica	13
Empresas Públicas	11
Empresas, sociedades e associações de difusão cultural e artística, Empreendedores Culturais (incentivo à cultura), Galerias de Arte e Museus, Teatros	14
Escritórios comerciais em geral, Empresas de representações em geral	1278
Escritórios de Contabilidade	101
Estabelecimentos de cobrança de valores em geral, Corretoras de títulos e/ou valores.	96
Estabelecimentos de consertos de aparelhos elétricos e eletrônicos, Materiais elétricos em geral, inclusive peças e acessórios.	174
Estabelecimentos de cultura física, Estabelecimentos de ensino de educação e cultura física.	108
Estabelecimentos de encadernação de livros e revistas, Aparas de papel.	20
Estabelecimentos de ensino, aprendizagem e formação profissional, Outros estabelecimentos de educação e cultura.	233
Estabelecimentos de ensino de línguas	38
Estabelecimentos de ensino de música	15
Estabelecimentos de ensino maternal e jardim de infância	130
Estabelecimentos de ensino para vestibulares e cursos preparatórios	19
Estabelecimento de Fonografia.	1
Estabelecimentos de locação de bens móveis e imóveis .	240
Estabelecimentos de locação de veículos	29
Estabelecimentos de restauração e/ou limpeza de qualquer objeto bem móvel, de conserto e restauração de objetos	78
Estabelecimentos de serviços de beleza e higiene pessoal, Estabelecimentos de sauna, duchas e massagens	649
Estabelecimentos de veterinária	19
Estabelecimento p/ gravação de sons ou ruídos e vídeo-tapes e de fonografia	25
Estacionamentos e garagens	198
Farmácias, drogarias e perfumarias	243
Ferro velho e sucatas	56
Fisioterapia	25
Floriculturas, plantas e vasos ornamentais	74

cotinue

TABELA 44 – PRINCIPAIS UNIDADES COMERCIAIS E DE PRESTAÇÃO DE SERVIÇOS DO MUNICÍPIO DE LONDRINA – 2006

conclusão	
DISCRIMINAÇÃO	NÚMERO
Frutas, legumes e verduras.	185
Fundações	1
Funerárias	1
Funilarias e pinturas .	83
Guarda-Móveis.	1
Hospitais, Casas de Saúde, Pronto-Socorros, Outros estabelecimentos de saúde	68
Hotéis	36
Instrumentos musicais	10
Laboratórios de análises clínicas e eletricidade médica	35
Lanchonetes, Cantinas Escolares, Casas de Diversões	455
Laticínios e frio	34
Lavanderias e tinturarias	31
Livrarias	95
Lojas de departamentos	19
Lojas de discos e fitas	19
Materiais de decoração, Artesanato, pinturas, Ornamentos para bolos e festas, Lustres e abajures, Tapetes, cortinas, forração, Outros artigos não especificados e de arte	121
Mercadinhos, Mercearias, Empórios, Quitandas, Secos e Molhados, Comércio de gên. Alimentícios, Outros estabelecimentos de com. E gen. Alimentícios não especificados	775
Motéi	24
Motos, inclusive peças e acessórios	54
Oficinas de Costura, Alfaiatarias.	56
Oficinas de tornoaria e soldagem, Oficinas de condicionamento de motores e peças, Oficinas de Cromagem e Niquelação	74
Oficinas Mecânicas	324
Órgãos Públicos da Administração Direta.	1
Outros Órgãos Públicos	2
Padarias, Confeitarias, Panificadoras, Bombonieres e Docerias	235
Peças e acessórios para veículos, Comércio de outros tipos de veículos, peças e acessórios não especificados, Acumuladores	628
Pensões e Casas de Repouso	32
Pizzarias	29
Pneus e câmaras de ar	69
Postos de gasolina com lavagem e lubrificação, Óleos e lubrificantes.	157
Produtos químicos, Empresas de impermeabilização em geral	44
Relojoarias, Joalherias, Óticas, Ourivesarias, Estabelecimentos de conserto em jóias, relógios e material ótico.	139
Restaurantes	253
Sapatarias	21
Serviços de bancos de órgãos.	2
Sociedades de economia mista, exceto telecomunicações	2
Sorveterias e distribuidoras de sorvetes, Distribuidoras de gelo.	74
Sucos e vitaminas	305
Supermercados e hipermercados	70
TOTAL	20 952

FONTE: PML/Secretaria de Fazenda – Cadastro Mobiliário por Atividade – ISS

Organização dos dados: PML/SEPLAN/DP/Gerência de Pesquisas e Informações

NOTA: Dados extraídos de relatórios do Cadastro Mobiliário emitidos Janeiro / 2007.

TABELA 45 – MERCADOS MUNICIPAIS DO MUNICÍPIO DE LONDRINA – 2006

NOME E LOCALIZAÇÃO	ÁREA (m²)	N.º DE BOXES/LOJAS
Mercado Municipal Guanabara Rua Assunção, 189 – Parque Guanabara	1 293,54	11
Mercado Municipal Kennedy Rua Virgínia, 106 – Jardim Quebec	2 189,19	15
Mercado Municipal Shangri-Lá Rua Visconde de Mauá, 168 – Jardim Shangri-Lá A	3 000,00	98
Mercado Municipal Vila Casoni Rua Caraíbas, 452	1 373,70	3

FONTE: PML/Companhia de Habitação de Londrina – COHAB-LD

Organização dos dados: PML/SEPLAN/DP/Gerência de Pesquisas e Informações

TABELA 46 – FEIRAS LIVRES DO MUNICÍPIO DE LONDRINA – 2006

Nº	REGIÃO	LOCALIZAÇÃO	DIA DA SEMANA	NÚMERO DE FEIRANTES
1	C. H. Anibal Siqueira Cabral (Cafezal)	Av. Pres. Eurico Gaspar Dutra, entre a R. Carmo Antonio Salum e a Av. Pres. Abraham Lincoln	Domingo	19
2	Centro	Av. São Paulo, Ruas Espírito Santo e Alagoas	Domingo	123
3	Cinco Conjuntos	Av. Saul Elkind, entre as Ruas Capitão do Mato e Rudolf Keilhold	Domingo	75
4	C. H. Armindo Guazzi	R. João Pereira da Silva, entre a Av. São João e a Rua Argemiro Donadio	Domingo	8
5	C. H. Milton Gavetti	Av. Humberto P. Coutinho, entre as Ruas Ver. Rafael Lamastra e Alberto Preto	Segunda-feira	9
6	Jardim Leonor	R. Jacarandá, entre a Rua Amendoazeiros e a Rua do Pinho	Segunda-feira	64
7	Vila Casoni	R. Vereador Liminski, entre as Ruas Tapuias e Carajás	Segunda-feira	27
8	Jardim Londrilar	R. Bartolomeu Bueno, entre as Ruas Senador Souza Naves e Mato Grosso	Terça-feira	45
9	C. H. Ruy Virmond Carnascialli	R. Harmonia, entre as Ruas da Paz e da Esperança	Terça-feira	12
10	Centro	R. São Salvador, entre as Ruas Cuiabá e Niterói	Terça-feira	39
11	Jardim Califórnia	R. Theodoro Roosevelt, entre as Ruas Allan Kardec e Almirante Crocane	Terça-feira	42
12	Jardim Interlagos	Praça Central, entre a Rua das Goiabeiras e a Rua do Araticum	Quarta-feira	45
13	Bairro Aeroporto	Vasco Cinquini, , entre as R. Augusto Severo, e r. Comite João Ribeiro de Barros	Quarta-feira	13
14	Vila Nova	R. Capiberibe, entre as Ruas Araguaia e Taquari	Quarta-feira	55
15	C. H. Semíramis	Rua n.º 16, entre as Ruas Josephina Colombo e Lázaro José Carias de Souza	Quarta-feira	05
16	Jardim Ideal	R. Granito, entre as Ruas Pedregulho e Grafita	Quarta-feira	9
17	C. H. São Lourenço	R. Roberto Conceição, entre as Ruas João Aranda Fenoy e Antonio Silveira Santos	Quarta-feira	10
18	Centro	Av. São Paulo, Ruas Espírito Santo e Alagoas	Quinta-feira	94
19	Bairros Aeroporto-Cervejaria	R. Fernão de Magalhães, entre a Av. São João e a Rua Dom Henrique	Quinta-feira	04

continua

TABELA 46 – FEIRAS LIVRES DO MUNICÍPIO DE LONDRINA – 2006

Nº	REGIÃO	LOCALIZAÇÃO	DIA DA SEMANA	conclusão
				NÚMERO DE FEIRANTES
20	Jardim Bancários	R. Gal. Tasso Fragoso, entre as Ruas Foz do Iguaçu e Deputado Nilson Ribas	Quinta-feira	56
21	C. H. Roseira	R. George Von Malte, entre as Ruas Milão e Mario Giovanetti	Quinta-feira	17
22	C. H. Lindóia	R. Nova Esperança, entre as Ruas Mandaguari e Centenário do Sul	Quinta-feira	10
23	C. H. Vitória Régia	R. Graúna, entre a Rua das Siriemas e a Rua D. João VI	Sexta-feira	02
24	C. H. Vivi Xavier	R. Maysa, entre as Ruas Ari Barroso e Carmem Miranda	Sexta-feira	29
25	Jardim do Sol	R. Mercúrio, entre a Av. Libra e a Rua Aquário	Sexta-feira	34
26	Jardim Cláudia	R. Pequim, entre as Ruas Japão e Tibet	Sexta-feira	15
27	Centro	R. Santos, entre as Ruas Pio XII e Sergipe	Sexta-feira	77
28	Bairro Aeroporto	Av. Anália Franco, entre as Ruas Rosa Siqueira e Eleanor Roosevelt	Sábado	41
29	Centro	R. São Vicente, entre as Ruas Belém e Paranapanema	Sábado	107
30	Jardim Bandeirantes	R. Serra do Mel com a Av. Serra da Esperança	Sábado	30
31	C. H. Aquiles Sthenghel	R. Vergílio Perin, entre as Ruas Matilde Alves Sposito e Lino Sachetin	Sábado	8

FONTE: PML/Companhia Municipal de Trânsito e Urbanização – CMTU-LD

Organização dos dados: PML/SEPLAN/DP/Gerência de Pesquisas e Informações

TABELA 47 – FEIRAS NOTURNAS DO MUNICÍPIO DE LONDRINA – 2006

Nº	REGIÃO	LOCALIZAÇÃO	DIA DA SEMANA	NÚMERO DE FEIRANTES
1	Vila Recreio	R. John F. Kennedy, entre as Ruas São Vicente e Tamanduateí	Terça-feira	02
2	Jardim Higienópolis	R. Gomes Carneiro – Estacionamento do Zerão	Quarta-feira	26
3	Jardim Igapó	Praça Maria Thereza Vieira entre as Ruas Grécia e Dinamarca	Quinta-feira	23
4	Parque Alvorada	Av. Poços de Caldas – Praça Avelino Vieira	Sexta-feira	22
5	Barro Aeroporto	Av. Anália Franco, entre a R. Siqueira e R. Eleanor Roosevelt –	Sábado	08

FONTE: PML/Companhia Municipal de Trânsito e Urbanização – CMTU-LD

Organização dos dados: PML/SEPLAN/DP/Gerência de Pesquisas e Informações

E: PML/Companhia Municipal de Trânsito e Urbanização – CMTU-LD

Organização dos dados: PML/SEPLAN/DP/Gerência de Pesquisas e Informações

TABELA 48 – NÚMERO DE BANCOS, AGÊNCIAS E POSTOS DE ATENDIMENTO BANCÁRIO DE LONDRINA – 2006

Nº	BANCOS	NÚMERO DE AGÊNCIAS	NÚMERO DE POSTOS DE ATENDIMENTO BANCÁRIO
1	ABN AMRO REAL	8	1
2	BANCANTIL	1	-
3	BANESPA SANTANDER	4	1
4	BICBANCO	1	-
5	BRADESCO	10	9
6	BRASIL	8	8
7	CEF	8	9
8	COMERCIAL URUGUAY	1	-
9	HSBC BANK BRASIL	4	2
10	ITAÚ	15	4
11	NOSSA CAIXA	1	-
12	SAFRA	1	-
14	UNIBANCO	6	1
TOTAL		70	29

FONTE: Sindicato dos Empregados em Estabelecimentos Bancários de Londrina e Banco Bradesco.
Organização dos dados: PML/SEPLAN/DP/Gerência de Pesquisas e Informações

3.4 M Ã O – D E – O B R A

TABELA 49 – EMPREGO, SEGUNDO SETORES E ATIVIDADES ECONÔMICAS, NO MUNICÍPIO DE LONDRINA – 1999/2005

SETORES E ATIVIDADES ECONÔMICAS	1999		2000		2001		2002		2003		2004		2005	
	Nº ⁽¹⁾	%	Nº ⁽¹⁾	%	Nº ⁽¹⁾	%	Nº ⁽¹⁾	%	Nº ⁽¹⁾	%	Nº ⁽¹⁾	%	Nº ⁽¹⁾	%
Agropec. Extr. Veg., Caça/Pesca	3 147	3,49	2 616	2,87	3 118	3,33	2 349	2,41	2 517	2,44	2 286	2,05	2 401	2,09
Agricult. Silvíc. E Criação de Animais	3 110	3,45	2 608	2,86	3 114	3,33	2 349	2,41	2 516	2,44	2 282	2,05	2 388	2,07
Extração Vegetal	22	0,02	8	0,01	3	0,00	-	-	-	-	-	-	9	0,02
Pesca e Aquicultura	15	0,02	-	-	1	0,00	-	-	1	0,00	4	0,00	4	0,00
Extrativa Mineral	128	0,14	98	0,10	88	0,09	84	0,09	109	0,11	61	0,05	85	0,07
Indústria de Transformação	20 021	22,21	19 718	21,66	19 115	20,43	20 325	20,86	20 744	20,10	21 989	19,76	23 830	20,68
Ind. Prod. Minerais Não Metálicos	635	0,70	572	0,63	505	0,54	579	0,59	555	0,54	461	0,41	484	0,42
Indústria Metalúrgica	1 141	1,27	1 070	1,17	1 098	1,17	1 338	1,37	2 327	2,25	2 415	2,17	2 315	2,01
Indústria Mecânica	1 177	1,31	952	1,04	1 043	1,11	1 136	1,17	1 173	1,14	965	0,87	904	0,79
Ind. Do Mat. Elétrico e de Comunic.	888	0,99	971	1,06	965	1,03	1 014	1,04	838	0,81	1 112	1,00	949	0,82
Indústria do Mat. Do Transporte	338	0,37	396	0,43	363	0,39	393	0,40	374	0,36	497	0,45	533	0,46
Indústria da Madeira	325	0,36	237	0,26	187	0,2	188	0,19	198	0,19	142	0,13	153	0,13
Indústria do Mobiliário	1 136	1,26	795	0,87	890	0,95	832	0,85	733	0,71	911	0,82	985	0,86
Indústria do Papel e do Papelão	338	0,37	317	0,35	326	0,35	328	0,34	356	0,34	254	0,23	374	0,33
Indústria da Borracha	164	0,18	101	0,11	143	0,15	145	0,15	137	0,13	181	0,16	234	0,20
Ind. Couro, Peles e Prod. Similares	93	0,10	131	0,14	230	0,25	247	0,25	244	0,24	258	0,23	255	0,22
Indústria Química	1 080	1,20	1 171	1,28	757	0,81	744	0,76	383	0,37	594	0,53	953	0,83
Ind. Prod. Farmac. E Veterinários	49	0,05	86	0,09	109	0,12	122	0,13	196	0,19	178	0,16	130	0,11
Ind. De Perfumaria, Sabões e Velas	334	0,37	187	0,20	210	0,22	260	0,27	238	0,23	277	0,25	389	0,34
Indústria de Matérias Plásticas	1 182	1,31	1 437	1,57	1 340	1,43	1 277	1,31	1 475	1,43	1 648	1,49	1 915	1,66
Indústria Têxtil	1 945	2,16	1 782	1,95	1 794	1,92	1 869	1,92	1 430	1,39	1 513	1,36	1 504	1,31
Ind. Vest., Calçados e Art. Tecidos	4 599	5,10	4 680	5,14	4 056	4,34	4 514	4,63	4 553	4,41	4 590	4,12	4 718	4,10
Indústria de Produtos Alimentares	3 276	3,63	3 341	3,67	3 590	3,84	3 736	3,83	4 002	3,88	4 364	3,92	5 034	4,37
Indústria de Bebidas e Alcool Etílico	210	0,23	195	0,21	207	0,22	170	0,17	125	0,12	176	0,16	340	0,29
Indústria do Fumo	90	0,10	71	0,07	59	0,06	48	0,05	46	0,04	45	0,04	39	0,03
Indústrias Diversas	809	0,90	949	1,04	970	1,04	1 055	1,08	1 073	1,04	1 126	1,01	1 353	1,17
Indústria Editorial Gráfica	212	0,24	277	0,30	273	0,29	330	0,34	288	0,28	282	0,25	269	0,23

continua

PERFIL DO MUNICÍPIO DE LONDRINA – 2007 (Ano-Base 2006)

TABELA 49 – EMPREGO, SEGUNDO SETORES E ATIVIDADES ECONÔMICAS, NO MUNICÍPIO DE LONDRINA – 1999/2005

SETORES E ATIVIDADES ECONÔMICAS	1999		2000		2001		2002		2003		2004		2005		conclusão
	Nº ⁽¹⁾	%	Nº ⁽¹⁾	%	Nº ⁽¹⁾	%	Nº ⁽¹⁾	%	Nº ⁽¹⁾	%	Nº ⁽¹⁾	%	Nº ⁽¹⁾	%	
Construção Civil	6 033	6,69	5791	6,36	4 635	4,96	6 145	6,31	5 920	5,73	5 544	5,01	5 300	4,60	
Serviços Ind. De Utilidade Pública	393	0,44	240	0,26	245	0,26	257	0,26	122	0,12	290	0,26	314	0,28	
Comércio	21 290	23,62	22 822	25,07	22 654	24,21	23 732	24,36	25 651	24,85	28 053	25,21	30 048	26,08	
Comércio Varejista	18 454	20,47	19 654	21,59	19 463	20,8	20 297	20,83	22 282	21,59	24 178	21,73	25 803	22,40	
Comércio Atacadista	2 836	3,15	3 168	3,48	3 191	3,41	3 435	3,53	3 369	3,26	3 875	3,48	4 245	3,68	
Serviços	38 150	42,32	38 928	42,76	42 504	45,43	43 689	44,84	47 298	45,81	52 212	46,93	52 544	45,60	
Inst. Crédito Seguros Capitalização	2 303	2,55	2 347	2,57	2 409	2,57	2 282	2,34	2 253	2,18	2 255	2,03	2 328	2,02	
Com.e Adm. Imóveis e Val. Imobil.	3 349	3,72	3 372	3,70	3 771	4,03	3 164	3,25	3 804	3,68	3 921	3,52	3 991	3,46	
Transportes	5 694	6,32	5 211	5,72	5 632	6,03	6 191	6,35	6 339	6,14	7 263	6,53	7 773	6,75	
Comunicações	1 252	1,39	1 483	1,62	1 871	2	1 946	2,00	2 060	2,00	2 382	2,14	2 688	2,33	
Serv. De Alojamento e Alimentação	3 372	3,74	3 488	3,83	3 630	3,88	3 729	3,83	3 795	3,68	3 785	3,40	3.999	3,47	
Serv. De Reparação e Conservação	430	0,48	549	0,60	545	0,58	519	0,53	719	0,70	566	0,51	583	0,51	
Serv. Pessoais	573	0,64	427	0,46	360	0,38	374	0,38	420	0,41	436	0,39	500	0,43	
Serv. Domiciliares	1 437	1,59	979	1,07	909	0,97	1 795	1,84	1 916	1,85	1 444	1,31	1 304	1,13	
Serv. Diversões Radiof. Televisão	805	0,89	688	0,75	684	0,73	634	0,65	626	0,60	679	0,61	700	0,61	
Serv. Técnico-Profissional	3 661	4,06	3 741	4,11	4 061	4,34	3 433	3,52	3 032	2,94	3 153	2,83	3 232	2,81	
Serv. Aux. Das Ativ. Econômicas	2 545	2,82	3 670	4,03	4 691	5,02	4 970	5,10	4 460	4,32	5 364	4,82	4 623	4,01	
Serv. Comunitários e Sociais	3 445	3,82	3 681	4,04	3 999	4,27	4 004	4,11	4 800	4,65	8 869	7,97	5 293	4,59	
Org. Internac. Repr. Estrangeiras	1	0,00	-	-	-	-	-	-	-	-	4	0,00	4	0,00	
Serv. Médicos Odont. E Veterinários	5 256	5,83	5 307	5,83	5 563	5,95	5 849	6,00	6 383	6,18	6 870	6,18	7 123	6,18	
Ensino	4 027	4,47	3 985	4,37	4 379	4,68	4 799	4,93	6 691	6,48	5 221	4,69	8 403	7,29	
Administração Pública	939	1,04	754	0,82	1 192	1,28	854	0,88	866	0,84	817	0,73	695	0,60	
Outros	44	0,05	51	0,05	6	0,01	6	0,01	-	-	-	-	-	-	
TOTAL	90 145	100	91 018	100	93 557	100	97 441	100	103 227	100	111 252	100	115 217	100	

FONTE: MTE/SINE – Cadastro Geral de Empregados e Desempregados – Lei 4.923/65

Organização dos dados: PML/SEPLAN/DP/Gerência de Pesquisas e Informações

(1)Empregos estimados (último dia do período).

TABELA 50 - EMPREGO FORMAL EM LONDRINA, SEGUNDO SUBSETORES – 2006

ATIVIDADE ECONÔMICA	ADMITIDOS	DESLIGADOS	TOTAL
Extrativa Mineral	25	26	-1
Indústria de Produtos Minerais não Metálicos	218	220	-2
Indústria Metalúrgica	1 006	749	257
Indústria Mecânica	290	301	-11
Indústria do Material Elétrico e de Comunicação	337	272	65
Indústria de Material de Transporte	136	157	-21
Indústria da Madeira e do Mobiliário	619	513	106
Indústria do Papel, Papelão, Editorial e Gráfica	606	783	-177
Indústria da Borracha, Fumo, Couros, Pele, Similares e Indústrias diversas	541	494	47
Indústrias Químicas, de Produtos Farmacêuticos, Veterinários, Perfumaria	1 174	1 044	130
Indústria Têxtil do Vestuário e Artefatos de Tecido	3 781	3 933	-152
Indústria de Calçados	4	9	-5
Indústria de Produtos Alimentícios, Bebidas e Alcool Etílico	3 414	3 243	171
Serviços Industriais de Utilidades Públicas	58	41	17
Construção Civil	4 517	4 404	113
Comércio Varejista	14 772	13 944	828
Comércio Atacadista	1 849	1 672	177
Instituições de Crédito, Seguros e Capitalização	359	308	51
Comércio e Administração de Imóveis, Valores Imobiliários, Serviço Técnico.	12 709	12 361	348
Transporte e Comunicações	1 967	1 866	101
Serviço de Alojamento, Alimentação, Reparação, Manutenção, Redação.	8 785	8 297	488
Serviço Médico, Odontológico e Veterinário.	2 124	2 056	68
Ensino	1 987	1 742	245
Administração Pública Direta e Autárquica	236	247	-11
Agricultura, Silvicultura, Criação de Animais, Extrativismo Vegetal.	557	578	-21
TOTAL	62 071	59 260	2 811

FONTE: Ministério do Trabalho e Emprego/CAGED

TABELA 51 – INTERMEDIÇÃO DA MÃO DE OBRA EM LONDRINA – 2006

MÊS	INSCRITOS	VAGAS	ENCAMINHADOS	COLOCADOS
Janeiro	3 794	673	2 654	199
Fevereiro	3 576	544	2 338	317
Março	5 103	1 113	3 739	259
Abril	3 319	445	2 416	602
Maio	2 982	600	2 633	143
Junho	2 872	426	2 476	319
Julho	3 587	761	2 385	230
Agosto	3 798	710	2 846	330
Setembro	3 107	505	2 318	233
Outubro	3 727	702	2 900	233
Novembro	3 246	582	2 553	184
Dezembro	2 596	439	1 481	174
Total	41 707	7 500	30 739	3 223

FONTE: Governo do Estado do Paraná/Secretaria de Estado do Trabalho, Emprego e Promoção Social/Agência do Trabalhador/SINE

TABELA 52 – FLUXO DA MÃO-DE-OBRA EM LONDRINA, SEGUNDO TIPO DE MOVIMENTO - 2006

ANO	ADMISSÕES						DESLIGAMENTOS									Saldo
	Primeiro Emprego	Reemprego	Reint.	C. Prz Det.	Transf.	Total	Dispensa sem J. Causa	Dispensa com J. Causa	A Pedido	Término de contrato	Aposen- tadoria	Morte	Transf.	Term. C. Prz. Deter.	Total	
2000	570	3 165	0	0	780	4 515	2 670	35	726	0	0	4	0	887	4 322	193
2001	773	3 742	0	0	700	5 215	3 073	27	850	0	2	9	0	340	4 301	914
2002	710	3 615	0	0	0	4 325	3 434	28	843	0	11	14	0	0	4 330	-5
2003	676	3 951	0	0	0	4 627	3 264	44	826	0	18	10	0	0	4 162	465
2004	630	3 919	0	0	0	4 549	3 070	41	781	0	5	11	0	0	3 908	641
2005	613	4 161	0	0	0	4 774	3 496	36	1 003	0	13	12	0	0	4 560	214
2006	700	4 268	0	0	0	4 968	3 970	56	1 164	0	19	11	0	0	5 220	-252

FONTE: Ministério do Trabalho e Emprego/CAGED.

TABELA 53 – PROCURA DE MÃO-DE-OBRA, SEGUNDO SEXO E FAIXA ETÁRIA – 2006

FAIXA ETÁRIA	PROCURA					
	TOTAL	%	Masculino	%	Feminino	%
Até 18	3 532	10,45	1 718	9,73	1 814	11,23
19 a 24	9 544	28,22	4 784	27,09	4 760	29,45
25 a 30	7 242	21,40	3 738	21,17	3 504	21,67
31 a 36	4 803	14,20	2 574	14,58	2 229	13,79
37 a 42	3 693	10,92	1 955	11,06	1 738	10,75
43 a 48	2 635	7,79	1 418	8,02	1 217	7,52
49 a 54	1 491	4,40	856	4,84	635	3,93
Mais de 54	889	2,62	621	3,51	268	1,66
TOTAL	33 829	100	17 664	100	16 165	100

FONTE: Governo do Estado do Paraná/Secretaria de Estado do Trabalho, Emprego e Promoção Social/Agência do Trabalhador/SINE - Organização dos dados: PML/SEPLAN/DP/Gerência de Pesquisas e Informações

TABELA 54 – PROCURA DE MÃO-DE-OBRA, SEGUNDO SEXO E ESCOLARIDADE-2006

ESCOLARIDADE	PROCURA							
	Total	%	Masculino	%	% Por Sexo	Feminino	%	% Por Sexo
Analfabeto	44	0,13	28	0,16	63,64	16	0,10	36,36
Alfabetizado	133	0,40	89	0,51	66,92	44	0,28	33,08
1ª à 4ª Série Incompleto	563	1,67	355	2,00	63,06	208	1,29	36,94
1ª à 4ª Série Completo	1 563	4,62	1 019	5,77	65,20	544	3,36	34,80
1º Grau Incompleto	4 023	11,90	2 455	13,90	61,02	1 568	9,70	38,98
1º Grau Completo	4 013	11,86	2 365	13,39	58,93	1 648	10,20	41,07
2º Grau Incompleto	5 449	16,10	2 994	16,95	54,95	2 455	15,18	45,05
2º Grau Completo	13 024	38,50	6 143	34,78	47,16	6 881	42,57	52,84
Superior Incompleto	2 696	7,96	1 308	7,40	48,51	1 388	8,58	51,49
Superior Completo	2 321	6,86	908	5,14	39,12	1 413	8,74	60,88
TOTAL	33 829	100	17 664	100		16 165	100	

FONTE: Governo do Estado do Paraná/Secretaria de Estado do Trabalho, Emprego e Promoção Social/Agência do Trabalhador/SINE

TABELA 55 - PROCURA DE MÃO-DE-OBRA, SEGUNDO FAIXA ETÁRIA E ESTADO CÍVIL, NO MUNICÍPIO DE LONDRINA – 2006

FAIXA ETÁRIA	PROCURA							
	TOTAL	%	Solteiro	%	Casado	%	Outros	%
Até 18	9 379	27,73	3 325	19,95	3 993	29,28	2 061	58,67
19 a 24	7 327	21,65	7 327	43,95	0		0	
25 a 30	4 458	13,18	3 439	20,62	1 019	7,48	0	
31 a 36	4 178	12,35	1 332	7,98	2 846	20,87	0	
37 a 42	3 472	10,26	660	3,95	2 385	17,48	427	12,16
43 a 48	2 635	7,80	379	2,28	1 740	12,75	516	14,68
49 a 54	1 491	4,40	150	0,90	1 034	7,58	307	8,74
+ de 54	889	2,63	63	0,37	624	4,56	202	5,75
TOTAL	33 829	100	16 675	100	13 641	100	3 513	100

FONTE: Governo do Estado do Paraná/Secretaria de Estado do Trabalho, Emprego e Promoção Social
Agência do Trabalhador/SINE-Organização dos dados: PML/SEPLAN/DP/Ger. de Pesquisas e Informações

TABELA 56 - PROCURA DE MÃO-DE-OBRA, SEGUNDO FAIXA DE ESCOLARIDADE E ESTADO CIVIL- 2006

ESCOLA- RIDADE	PROCURA							
	Total	%	Casado	%	Solteiro	%	Outros	%
Analfabeto	44	0,14	21	0,16	10	0,06	13	0,40
Alfabetizado	133	0,40	85	0,63	23	0,14	25	0,80
1ª à 4ª Série Incompleto	563	1,68	344	2,53	95	0,57	124	3,88
1ª à 4ª Série Completo	1 563	4,66	996	7,30	252	1,52	315	9,85
1º Grau Incompleto	3 710	11,06	1 997	14,63	1 398	8,37	315	9,85
1º Grau Completo	4 013	11,97	2 106	15,43	1 289	7,74	618	19,31
2º Grau Incompleto	5 449	16,26	1 569	11,50	3 449	20,68	431	13,46
2º Grau Completo	13 024	38,86	4 921	36,08	7 051	42,28	1 052	32,87
Superior Incompleto	2 696	8,05	615	4,50	1 947	11,68	134	4,18
Superior Completo	2 321	6,92	987	7,24	1 161	6,96	173	5,40
TOTAL	33 516	100	13 641	100	16 675	100	3 200	100

FONTE: Governo do Estado do Paraná/Secretaria de Estado do Trabalho, Emprego e Promoção Social/
Agência do Trabalhador/SINE

TABELA 57 – PESSOAL OCUPADO NA AGROPECUÁRIA, POR SEXO, NO MUNICÍPIO DE LONDRINA – 1995/1996

MUNICÍPIO	TOTAL	SEXO			
		Homens		Mulheres	
		TOTAL	De 14 anos e mais	TOTAL	De 14 anos e mais
Londrina	12 203	9 281	8 715	2 922	2 452

FONTE: IBGE - Censo Agropecuário 1995/1996
Organização dos dados: PML/SEPLAN/DP/Gerência de Pesquisas e Informações

TABELA 58 – EMPREGADOS TEMPORÁRIOS, POR MESES DE EMPREGO DO PESSOAL DA CATEGORIA, NO MUNICÍPIO DE LONDRINA - 1995/1996

MUNICÍPIO	INFORMANTES	MESES											
		AGO	SET	OUT	NOV	DEZ	JAN	FEV	MAR	ABR	MAI	JUN	JUL
Londrina	762	1 129	1 059	1 112	1 227	1 800	1 050	1 087	1 012	1 130	1 415	1 655	1 443

FONTE: IBGE - Censo Agropecuário 1995/1996
Organização dos dados: PML/SEPLAN/DP/Gerência de Pesquisas e Informações

4 TRANSPORTES



TABELA 59 - ALGUMAS DISTÂNCIAS RODOVIÁRIAS DO MUNICÍPIO DE LONDRINA

CIDADE	DISTÂNCIA (Km)
CAPITAIS	
Belo Horizonte (MG)	1 002
Brasília (DF)	1 083
Campo Grande (MS)	615
Cuiabá (MT)	1 303
Curitiba (PR)	379
Florianópolis (SC)	686
Fortaleza (CE)	3 356
Goiânia (GO)	884
Natal (RN)	3 354
Porto Alegre (RS)	1 040
Recife (PE)	3 067
Rio de Janeiro (RJ)	953
Salvador (BA)	2 374
São Paulo (SP)	538
Vitória (ES)	1 406
OUTRAS CIDADES	
Bauru (SP)	287
Blumenau (SC)	637
Campinas (SP)	526
Cascavel (PR)	391
Dourados (MS)	611
Foz do Iguaçu (PR)	530
Joinville (SC)	516
Marília (SP)	202
Maringá (PR)	114
Ourinhos (SP)	161
Paranaguá (PR)	489
Petrópolis (RJ)	992
Poços de Caldas (MG)	585
Ponta Grossa (PR)	273
Presidente Prudente (SP)	220
Santos (SP)	603

FONTE: Ministério dos Transportes/Departamento Nacional de Infra-Estrutura de Transportes – DNIT
<Disponível em: <http://www.dnit.gov.br/rodovias/distancias/distancias.asp>>

NOTA: As distâncias entre as cidades foram medidas de centro a centro, pelos caminhos mais curtos.
Organização dos dados: PML/SEPLAN/DP/Gerência de Pesquisas e Informações

TABELA 60 - MOVIMENTO DE ÔNIBUS NO TERMINAL RODOVIÁRIO DE LONDRINA - 2006

LINHAS	NÚMERO DE PARTIDAS	NÚMERO DE CHEGADAS	TOTAL
Intermunicipais	29.394	29.307	58.701
Interestaduais	17.253	16.805	34.058
Total	46.647	46.112	92.759
Em trânsito	39.027	-	39.027
Turismo	1.044	-	1.044
TOTAL GERAL	86.718	46.112	132.830

FONTE: Terminal Rodoviário de Londrina/Departamento Operacional do Terminal de Passageiros
Organização dos dados: PML/SEPLAN/DP/Gerência de Pesquisas e Informações

TABELA 61 – MOVIMENTO DE PASSAGEIROS NO TERMINAL RODOVIÁRIO DE LONDRINA – 2006

LINHAS	EMBARCADOS	DESEMBARCADOS	TOTAL
Intermunicipais	385.749	498.522	884.271
Interestaduais	415.311	290.065	705.376
Internacionais	-	-	-
Total	801.060	788.587	1.589.647
Em trânsito	822.214	-	822.214
Turismo	22.229	-	22.229
TOTAL GERAL	1.645.503	788.587	2.434.090

FONTE: Terminal Rodoviário de Londrina/Departamento Operacional do Terminal de Passageiros
Organização dos dados: PML/SEPLAN/DP/Gerência de Pesquisas e Informações

TABELA 62 - VEÍCULOS AUTOMOTORES NO MUNICÍPIO DE LONDRINA – 1998/2006

DISCRIMINAÇÃO	ANO								
	1998	1999	2000	2001	2002	2003	2004	2005	2006
Automóvel	99 300	103 718	101 351	106 066	110 315	116 968	123 695	131 264	136 132
Caminhão	6 216	6 398	5 987	6 310	6 436	6 677	6 850	7 093	7 213
Caminhão-Trator	976	999	1 133	1 127	1 207	1 273	1 371	1 586	1 642
Camioneta	13 100	13 921	14 928	15 040	14 171	13 268	13 112	20 822	13 589
Ciclomotor	4 817	4 477	3 016	3 004	2 957	2 855	2 712	2 638	2 597
Micro Ônibus	215	254	295	337	371	382	470	523	551
Motocicleta	21 111	21 486	20 457	22 143	23 562	26 491	29 321	32 180	35 180
Motoneta	3 762	3 915	3 546	3 995	4 484	5 517	6 337	7 502	8 720
Ônibus	1 516	1 494	1 444	1 472	1 389	1 429	1 450	1 505	1 538
Reboque	2 209	2 314	2 051	2 267	2 509	2 732	2 941	3 109	3 267
Semi-Reboque	1 276	1 358	1 263	1 301	1 382	1 445	1 644	1 784	1 859
Trator de Esteiras	17	17	2	2	4	4	6	6	6
Trator de Rodas	31	32	12	13	15	20	26	27	29
Trator Misto	1	2	2	2	2	2	2	2	2
Triciclo	8	8	10	10	13	19	30	39	42
Outros	1	27	422	1 548	3 112	4 870	6 238	177	⁽¹⁾ 8.270
TOTAL	154 556	160 420	155 919	164 637	171 929	183 952	196 205	210 257	220 637

FONTE: Departamento de Trânsito do Paraná – DETRAN PR/12ª CIRETRAN/Coordenadoria de Veículos

(1) Estão incluídos caminhonete, quadriciclo, side-car e utilitários.

Organização dos dados: PML/SEPLAN/DP/Gerência de Pesquisas e Informações

TABELA 63 - ACIDENTES DE TRÂNSITO NO MUNICÍPIO DE LONDRINA – 2006

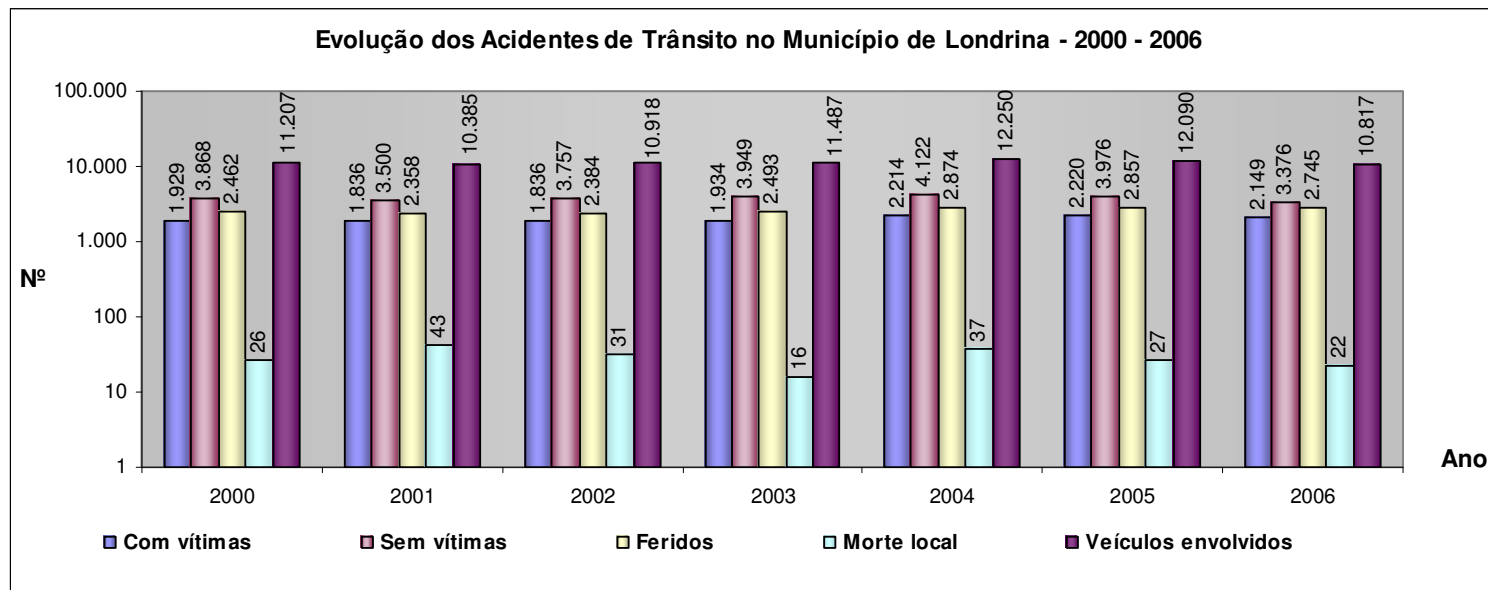
MÊS	NÚMERO DE ACIDENTES				NÚMERO DE VÍTIMAS			NÚMERO DE VEÍCULOS ENVOLVIDOS		
	Com vítimas	Sem vítimas	TOTAL	Média diária	Nº de feridos	Morte local	TOTAL	Com vítimas	Sem vítimas	TOTAL
Janeiro	172	234		13	205	0	205	315	470	785
Fevereiro	155	269	424	15	206	0	206	306	555	861
Março	172	301	473	15	232	2	234	318	624	942
Abril	188	240	428	14	240	4	244	328	523	851
Maiο	203	306	509	16	251	1	252	370	631	1.001
Junho	207	318	525	18	261	0	261	367	652	1.019
Julho	180	278	458	15	231	2	233	318	565	883
Agosto	191	262	453	15	245	3	248	340	527	867
Setembro	178	294	472	16	242	3	245	308	602	910
Outubro	191	272	463	15	235	3	238	394	507	901
Novembro	163	293	456	15	205	3	208	304	600	904
Dezembro	149	309	458	15	192	1	193	258	635	893
TOTAL	2.149	3.376	5.525		2.745	22	2.767	3 926	6 891	10.817

FONTES: Polícia Militar do Paraná

Departamento de Trânsito do Paraná – DETRAN PR/12ª CIRETRAN/Divisão de Estatística

Organização dos dados: PML/SEPLAN/DP/Gerência de Pesquisas e Informações

GRÁFICO 2



FONTES: Polícia Militar do Paraná
Departamento de Trânsito do Paraná – DETRAN PR/12ª CIRETRAN/Divisão de Estatística

TABELA 64 – TRANSPORTE AEROVIÁRIO: MOVIMENTO DE PASSAGEIROS NO MUNICÍPIO DE LONDRINA – 2006

DISCRIMINAÇÃO	VÔOS DOMÉSTICOS	VÔOS INTERNACIONAIS	TOTAL
Embarques	249 230	0	249 230
Desembarques	251 241	0	251 241
Em trânsito	113 627	0	113 627
TOTAL	614 098	0	614 098

FONTE: Empresa Brasileira de Infra-Estrutura Aeroportuária – INFRAERO/Londrina

NOTAS: Classificação do Aeroporto de Londrina: Tarifária: 2ª Categoria; Comunicações: Classe C; Comercial: Grupo D; Administrativa: Grupo II.

Área total das pistas de pouso, decolagem e táxi de aeronaves: 125.112,5 m².

Organização dos dados: PML/SEPLAN/DP/Gerência de Pesquisas e Informações

TABELA 65 - TRANSPORTE AEROVIÁRIO: MOVIMENTO DE AERONAVES NO MUNICÍPIO DE LONDRINA – 2006

DISCRIMINAÇÃO	VÔOS DOMÉSTICOS	VÔOS INTERNACIONAIS	TOTAL
Pouso	10 558	0	10 558
Decolagem	10 551	0	10 551
TOTAL	21 109	0	21 109

FONTE: Empresa Brasileira de Infra-Estrutura Aeroportuária – INFRAERO/Londrina

Organização dos dados: PML/SEPLAN/DP/Gerência de Pesquisas e Informações

TABELA 66 - TRANSPORTE AEROVIÁRIO: MOVIMENTO DE CARGA AÉREA E MALA POSTAL NO MUNICÍPIO DE LONDRINA – 2006

DISCRIMINAÇÃO	CARGA AÉREA (kg)	MALA POSTAL (kg)	TOTAL (kg)
Embarques	723 333	0	723 333
Desembarques	420 991	0	420 991
Em trânsito	800 234	0	800 234
TOTAL	1 944 558	0	1 944 558

FONTE: Empresa Brasileira de Infra-Estrutura Aeroportuária – INFRAERO/Londrina

Organização dos dados: PML/SEPLAN/DP/Gerência de Pesquisas e Informações

Organização dos dados: PML/SEPLAN/DP/Gerência de Pesquisas e Informações

PERFIL DO MUNICÍPIO DE LONDRINA – 2007 (Ano-Base 2006)

**TABELA 67 – TRANSPORTE AEROVIÁRIO: EVOLUÇÃO DO MOVIMENTO DE PASSAGEIROS
NO MUNICÍPIO DE LONDRINA – 2001/2006**

ANO	VÔOS DOMÉSTICOS	VÔOS INTERNACIONAIS	TOTAL
2001	608 681	-	608 861
2002	538 882	-	538 882
2003	355 763	-	355 763
2004	469 207	-	469 207
2005	658 589	-	658 589
2006	614 098	-	614 098

FONTE: Empresa Brasileira de Infra-Estrutura Aeroportuária – INFRAERO/Londrina

NOTA: Em 2004 houve um acréscimo no movimento de passageiros, em relação a 2003, de 31,89%, se considerado o número total de passageiros (embarcados, desembarcados e em trânsito), e de 41,55%, se considerado apenas o número de embarcados e desembarcados. O Aeroporto de Londrina desconsidera, para efeito de evolução estatística, o número de passageiros em trânsito.

Organização dos dados: PML/SEPLAN/DP/Gerência de Pesquisas e Informações

**TABELA 68 - TRANSPORTE FERROVIÁRIO: CARREGAMENTO NO MUNICÍPIO DE
LONDRINA – 2006**

PRODUTOS	QUANTIDADE (t)
Açúcar	578 749,47
Alcool	83 851,80
Farelo de Soja	766 536,66
Ferro	174 669,65
Milho	103 557,96
Óleo Vegetal	85 767,00
Soja	658 573,28
Trigo	35 111,00
TOTAL	2 486 816,82

FONTE: América Latina Logística - ALL

TABELA 69 - TRANSPORTE FERROVIÁRIO: DESCARREGAMENTO NO MUNICÍPIO DE LONDRINA – 2006

PRODUTOS	QUANTIDADE (t)
Adubo	186 232,12
Aveia	624,00
Calcário	12 193,00
Cimento	155 248,00
Gasolina	76719,58
Óleo Diesel	223 887,55
Soja	330,00
Trigo	9 327,00
TOTAL	664 561,25

FONTE: América Latina Logística - ALL

Organização dos dados: PML/SEPLAN/DP/Gerência de Pesquisas e Informações

TABELA 70 – TRANSPORTE COLETIVO NO MUNICÍPIO DE LONDRINA – 2006

DISCRIMINAÇÃO	VALORES
Idade Média da Frota - Chassi/Carroceria (em anos)	4,5
Número de Passageiros (no ano)	47 258 964
Número de Ônibus	337
Número de Ônibus no Horário de Pico	310
Ocupação Média de Passageiros/Viagem (Ida+Volta)	-
Rodagem Total – Segundas às Sexta-feiras (em km/dia)	77 000
Rodagem Total – Sábados (em km/dia)	50 000
Rodagem Total – Domingos (em km/dia)	40 000

FONTE: Companhia Municipal de Trânsito e Urbanização – CMTU-LD/Coordenadoria de Transportes

NOTA: Dados referentes às empresas de transporte coletivo.

Organização dos dados: PML/SEPLAN/DP/Gerência de Pesquisas e Informações

5 EQUIPAMENTOS URBANOS



5.1 ENERGIA ELÉTRICA

PERFIL DO MUNICÍPIO DE LONDRINA – 2007 (Ano-Base 2006)

TABELA 71 – NÚMERO DE CONSUMIDORES E CONSUMO DE ENERGIA ELÉTRICA NO MUNICÍPIO DE LONDRINA – 2006

CLASSES DE CONSUMO	LONDRINA – SEDE		GUARAVERA		IRERÊ		LERROVILLE		MARAVILHA	
	Número de Consumidores	Consumo (MWh)	Número de Consumidores	Consumo (MWh)	Número de Consumidores	Consumo (MWh)	Número de Consumidores	Consumo (MWh)	Número de Consumidores	Consumo (MWh)
Residencial	152 582	322 784	692	994	424	625	540	703	164	201
Industrial	3 428	272 156	7	1.154	4	226	6	34	0	0
Comercial	18 135	246 130	57	200	34	418	56	483	17	62
Rural	775	7 788	338	1.830	225	1.097	559	2.443	119	749
Poder Público	741	31 989	15	106	9	74	7	75	6	28
Ilumin. Pública	308	43 825	5	226	2	132	2	145	2	44
Serviço Público	47	74 885	2	160	3	90	1	162	1	39
Próprio	13	1 476	1	3	1	5	0	0	0	0
TOTAL	176 029	1 001 033	1 117	4 673	702	2.667	1 171	4 045	309	1 123

CLASSES DE CONSUMO	ESPÍRITO SANTO		PAIQUERÊ		SÃO LUIZ		WARTA		LONDRINA – TOTAL	
	Número de Consumidores	Consumo (MWh)	Número de Consumidores	Consumo (MWh)	Número de Consumidores	Consumo (MWh)	Número de Consumidores	Consumo (MWh)	Número de Consumidores	Consumo (MWh)
Residencial	304	834	400	563	211	335	396	682	155.713	327 721
Industrial	28	257	1	3	2	9	7	398	3.483	274 237
Comercial	54	1 058	33	182	16	86	49	2.738	18.451	251 357
Rural	279	2 405	134	559	149	973	80	662	2.658	18 506
Poder Público	3	14	9	50	7	34	9	35	806	32 405
Ilumin. Pública	3	113	3	110	2	77	3	120	330	44 792
Serviço Público	4	50	1	158	2	88	2	94	63	75 726
Próprio	0	0	0	0	0	0	1	3	16	1 487
TOTAL	675	4 731	581	1 625	389	1 602	547	4 732	181 .520	1 026 231

FONTE: Companhia Paranaense de Energia Elétrica – COPEL

TABELA 72 – NÚMERO DE CONSUMIDORES DE ENERGIA ELÉTRICA NO MUNICÍPIO DE LONDRINA – 2001/2006

CLASSES DE CONSUMO	NÚMERO DE CONSUMIDORES					
	2001	2002	2003	2004	2005	2006
Residencial	137 550	140 596	142 913	148 679	152 169	155 713
Industrial	4 320	4 284	4 245	3 130	3 343	3 483
Comercial	16 489	16 591	16 759	17 389	17 863	18 451
Rural	2 494	2 803	3 116	3 153	3 147	2 658
Poder Público	771	810	821	806	808	806
Iluminação Pública	235	235	308	316	320	330
Serviço Público	64	65	67	68	69	63
Próprio	17	16	16	16	17	16
TOTAL	161 940	165 400	168 245	173 557	177 736	181 520

FONTE: Companhia Paranaense de Energia Elétrica - COPEL
Organização dos dados: PML/SEPLAN/DP/Gerência de Pesquisas e Informações

TABELA 73 - CONSUMO DE ENERGIA ELÉTRICA NO MUNICÍPIO DE LONDRINA E NO ESTADO DO PARANÁ – 2001/2006

CLASSES DE CONSUMO	CONSUMO NO PARANÁ (MWh)									
	Anos						Variação (%)			
	2001	2002	2003	2004	2005	2006	2002 2003	2003/2004	2004/2005	2005/2006
Residencial	4 441 546	4 438 706	4 511 315	4 600 185	4 774 333	4 965 864	1,64	1,97	3,79	4,01
Industrial	8 596 598	8 889 806	8 651 741	8 362 497	6 663 801	6 253 085	-2,68	-3,34	-20,31	-6,16
Comercial	2 698 375	2 788 046	2 928 433	3 091 031	3 295 108	3 481 621	5,04	5,55	6,60	5,66
Rural	1 153 589	1 233 387	1 268 096	1 339 693	1 404 198	1 452 764	2,81	5,65	4,81	3,45
Poder Público	420 075	438 858	465 694	480 771	503 610	525 772	6,11	3,24	4,75	4,40
Iluminação Pública	703 510	701 132	699 527	712 636	728 056	743 239	-0,23	1,87	2,16	2,08
Serviço Público	533 304	539 713	557 760	566 713	577 806	589 990	3,34	1,61	1,96	2,10
Próprio	36 306	29 330	37 997	41 300	22 302	23 967	29,55	8,69	-0,46	7,46
TOTAL	18 583 303	19 058 978	19 120 563	19 194 826	17 969 214	18 036 302	0,32	0,39	-0,64	0,37

CLASSES DE CONSUMO	CONSUMO EM LONDRINA (MWh)									
	Anos						Variação (%)			
	2001	2002	2003	2004	2005	2006	2002 2003	2003/2004	2004/2005	2005/2006
Residencial	304 093	290 323	301 117	304 196	318 081	327 721	3,72	1,02	4,56	3,03
Industrial	232 495	252 541	259 530	264 496	273 242	274 237	2,77	1,91	3,31	0,36
Comercial	204 216	215 494	217 605	226 262	243 218	251 357	0,98	3,98	7,49	3,34
Rural	16 033	17 434	18 132	19 428	21 375	18 506	4,00	7,15	10,02	-13,42
Poder Público	29 740	31 539	32 803	32 549	31 661	32 405	4,00	-0,77	-0,27	2,34
Iluminação Pública	43 371	43 968	42 115	42 707	44 572	44 792	-4,21	1,41	4,37	0,49
Serviço Público	67 886	73 579	76 218	75 240	75 603	75 726	3,59	-1,28	0,48	0,16
Próprio	1 395	1 341	1 304	1 362	1 469	1 487	-2,76	4,45	7,86	1,22
TOTAL	899 229	926 219	948 824	966 240	1 009 221	1 026 231	2,44	1,84	4,45	1,38

FONTE: Companhia Paranaense de Energia Elétrica – COPEL/Informe Estatístico Anual

NOTA: Nos dados referentes ao Estado do Paraná estão somados os da COPEL e os das demais concessionárias que atuam no Estado.

Organização dos dados: PML/SEPLAN/DP/Gerência de Pesquisas e Informações

TABELA 74 - NÚMERO DE CONSUMIDORES DE ENERGIA ELÉTRICA NO MUNICÍPIO DE LONDRINA E NO ESTADO DO PARANÁ – 2001/2006

CLASSES DE CONSUMO	NÚMERO DE CONSUMIDORES NO PARANÁ									
	Anos						Variação (%)			
	2001	2002	2003	2004	2005	2006	2002/2003	2003/2004	2004/2005	2005/2006
Residencial	2 379 263	2 438 939	2 508 970	2 578 845	2 646 179	2 724 549	2,87	2,79	4,56	2,96
Industrial	46 468	47 592	50 241	51 228	54 433	57 856	5,57	1,96	3,31	6,28
Comercial	255 206	258 827	264 323	273 518	280 353	287 033	2,12	3,48	7,49	2,38
Rural	306 253	317 370	325 647	331 398	332 121	333 686	2,61	1,77	10,02	0,47
Poder Público	29 124	29 825	30 106	30 741	31 123	32 190	0,94	2,11	-0,27	3,42
Iluminação Pública	4 148	4 415	5 223	6 682	7 104	7 890	18,30	27,93	4,37	11,06
Serviço Público	3 431	3 579	3 644	3 714	3 803	3 953	1,82	1,92	0,48	3,94
Próprio	614	603	601	588	595	596	-0,33	-2,16	7,86	0,16
TOTAL	3 024 507	3 101 150	3 188 755	3 276 714	3 355 711	3 447 753	2,82	2,76	4,45	2,74

CLASSES DE CONSUMO	NÚMERO DE CONSUMIDORES EM LONDRINA									
	Anos						Variação (%)			
	2001	2002	2003	2004	2005	2006	2002/2003	2003/2004	2004/2005	2005/2006
Residencial	137 550	140 596	142 913	148 679	152 169	155 713	1,65	4,03	2,35	2,32
Industrial	4 320	4 284	4 245	3 130	3 343	3 483	-0,91	-26,27	6,81	4,18
Comercial	16 489	16 591	16 759	17 389	17 863	18 451	1,01	3,76	2,73	3,29
Rural	2 494	2 803	3 116	3 153	3 147	2 658	11,17	1,19	-0,19	-15,53
Poder Público	771	810	821	806	808	806	1,36	-1,83	0,25	-0,24
Iluminação Pública	235	235	308	316	320	330	31,06	2,60	1,27	3,12
Serviço Público	64	65	67	68	69	63	3,08	1,49	1,47	-8,69
Próprio	17	16	16	16	17	16	-	-	-	-5,88
TOTAL	161 940	165 400	168 245	173 557	177 736	181 520	1,72	3,16	2,41	2,12

FONTE: Companhia Paranaense de Energia Elétrica – COPEL/Informe Estatístico Anual

NOTA: Nos dados referentes ao Estado do Paraná estão somados os da COPEL e os das demais concessionárias que atuam no Estado.

Organização dos dados: PML/SEPLAN/DP/Gerência de Pesquisas e Informações

5.2 ÁGUA E ESGOTO

PERFIL DO MUNICÍPIO DE LONDRINA – 2007 (Ano-Base 2006)

TABELA 75 - SISTEMA DE ABASTECIMENTO DE ÁGUA NO MUNICÍPIO DE LONDRINA: EXTENSÃO DA REDE, NÚMERO DE LIGAÇÕES E DE ECONOMIAS E CONSUMO MÉDIO MENSAL – 2006

LOCALIDADE	EXTENSÃO DA REDE (m)	NÚMERO DE LIGAÇÕES					TOTAL
		Residencial	Comercial	Industrial	Poder Público	Utilidade Pública	
Espírito Santo	29 239	334	7	2	3	4	350
Guaravera	14 355	647	31	1	16	9	704
Irerê	11.002	473	3	1	14	9	500
Lerrovile	8 001	568	13	-	12	5	598
Maravilha	3 754	150	7	-	6	3	166
Paiquerê	12 305	492	11	-	17	12	532
São Luiz	10 822	186	13	-	11	3	213
Warta	8 447	367	17	1	9	5	399
Total	97 925	3 217	102	5	88	50	3 462
Londrina - Sede	2 234 815	114 620	9 695	453	527	891	126 186
TOTAL	2 332 740	117 837	9 797	458	615	941	129 648

LOCALIDADE	EXTENSÃO DA REDE (m)	NÚMERO DE ECONOMIAS					TOTAL	CONSUMO MÉDIO MENSAL (m³)
		Residencial	Comercial	Industrial	Poder Público	Utilidade Pública		
Espírito Santo	29 239	343	7	2	3	4	359	6 116
Guaravera	14 355	719	32	1	16	9	777	8 195
Irerê	11.002	497	3	1	17	9	527	5 668
Lerrovile	8 001	637	13	-	12	5	667	6 609
Maravilha	3 754	154	7	-	6	3	170	1 789
Paiquerê	12 305	534	12	-	28	12	586	6 145
São Luiz	10 822	210	15	-	11	3	239	2 398
Warta	8 447	401	18	1	9	5	434	5 506
Total	97 925	3 495	107	5	102	50	3 759	42 426
Londrina - Sede	2 234 815	156 167	15 960	464	629	904	174 124	2 335 225
TOTAL	2 332 740	159 662	16 067	469	731	954	177 883	2 377 651

FONTE: Companhia de Saneamento do Paraná – SANEPAR

Organização dos dados: PML/SEPLAN/DP/Gerência de Pesquisas e Informações

PERFIL DO MUNICÍPIO DE LONDRINA – 2007 (Ano-Base 2006)

TABELA 76 – EVOLUÇÃO DO SISTEMA DE ABASTECIMENTO DE ÁGUA, POR NÚMERO DE ECONOMIAS, NO MUNICÍPIO DE LONDRINA – 1994/2006

ANO	EXTENSÃO DA REDE (m)	NÚMERO DE ECONOMIAS						CONSUMO MÉDIO MENSAL (m³)
		Residencial	Comercial	Industrial	Poder Público	Utilidade Pública	TOTAL	
1994	1 606 369	116 198	9 987	296	565	542	127 588	2 096 129
1995	1 662 144	113 790	10 889	314	592	571	126 156	2 074 726
1996	1 683 966	118 508	11 722	316	610	598	131 754	2 170 884
1997	1 748 192	122 105	13 611	315	650	620	137 301	2 232 238
1998	1 772 585	126 861	13 319	479	662	698	142 019	2 040 865
1999	1 951 115	132 942	13 511	456	770	831	148 510	2 287 694
2000	1 990 752	139 566	13 546	438	887	732	155 169	2 279 351
2001	2 091 685	144 916	15 156	473	892	832	162 269	2 264 808
2002	2 137 764	145 047	14 804	450	884	862	162 047	2 227 451
2003	2 195 104	148 642	14 517	454	883	886	165 382	2 203 539
2004	2 248 983	154 555	15 029	463	851	916	171 814	2 201 898
2005	2 291 769	156 000	15 053	472	682	906	173 113	2 295 655
2006	2 332 740	159 662	16 067	469	731	954	177 883	2 377 651

FONTE: Companhia de Saneamento do Paraná - SANEPAR

NOTA: Porcentagem da população do Município abastecida com água 2004: 99,91%

Porcentagem da população do Município abastecida com água 2005: 98,77%.

Porcentagem da população do município abastecida com água 2006: 99,98%

Organização dos dados: PML/SEPLAN/DP/Gerência de Pesquisas e Informações

PERFIL DO MUNICÍPIO DE LONDRINA – 2007 (Ano-Base 2006)

TABELA 77 - SISTEMA DE ESGOTO SANITÁRIO NO MUNICÍPIO DE LONDRINA: NÚMERO DE LIGAÇÕES, NÚMERO DE ECONOMIAS E VOLUME MÉDIO MENSAL COLETADO – 2006

DISCRIMINAÇÃO	NÚMERO DE LIGAÇÕES	NÚMERO DE ECONOMIAS	VOLUME MÉDIO MENSAL COLETADO (m³)
Residencial	72 572	112.541	16 550 167
Comercial	7 438	13 442	2 237 727
Industrial	247	255	242 749
Poder Público	389	405	1 007 616
Utilidade Pública	563	575	303 525
TOTAL	81 209	127 218	20 341 784

FONTE: Companhia de Saneamento do Paraná - SANEPAR

NOTAS: Capacidade de Tratamento: 2006: 92.440 m³/dia.

Vazão Coletada: 2006: 51.000 m³/dia.

Extensão da Rede: 2006: 1.274 216 m.

População Servida: 2006: 72,12%.

Organização dos dados: PML/SEPLAN/DP/Gerência de Pesquisas e Informações

TABELA 78– SISTEMA DE ESGOTO SANITÁRIO NO MUNICÍPIO DE LONDRINA: NÚMERO DE LIGAÇÕES E NÚMERO DE ECONOMIAS – 1995/2006

ANO	NÚMERO DE LIGAÇÕES	NÚMERO DE ECONOMIAS
1995	42 497	73 407
1996	46 302	78 977
1997	47 419	82 557
1998	51 193	87 173
1999	61 275	99 245
2000	66 190	99 245
2001	67 703	108 803
2002	67 599	108 599
2003	68 886	110 537
2004	70 952	114 586
2005	77 095	121 802
2006	81 209	127 218

FONTE: Companhia de Saneamento do Paraná - SANEPAR

NOTAS:

Acréscimo no número de ligações do sistema de esgoto sanitário, de 2006 em relação a 2005: 5,33%.

Acréscimo no número de economias do sistema de esgoto sanitário, de 2006 em relação a 2005: 4,45%.

Organização dos dados: PML/SEPLAN/DP/Gerência de Pesquisas e Informações

5.3 COLETA DE LIXO

TABELA 79 - COLETA DE LIXO DOMÉSTICO NO MUNICÍPIO DE LONDRINA – 2006

DISCRIMINAÇÃO	VALORES
Volume Diário Produzido (t)	370
Volume Coletado Anual (t)	115 440
Porcentagem da População Atendida (zonas urbana e rural)	99%
Número de Viagens Diárias	42
Número de Veículos na Coleta	12
Número de Funcionários na Coleta	94
Frequência da Coleta Domiciliar	Centro: diária / noturno Bairros: 3 ou 2 vezes por semana
Destino Final do Lixo	Aterro Controlado Municipal
Área do Aterro Sanitário (m ²)	192 000

FONTE: PML/Companhia Municipal de Trânsito e Urbanização CMTU-LD
Organização dos dados: PML/SEPLAN/DP/Gerência de Pesquisas e Informações

TABELA 80 – VARRIÇÃO NO MUNICÍPIO DE LONDRINA – 2006

DISCRIMINAÇÃO	VALORES
Extensão de Vias Atendidas (Km lineares/mês)	5 000
Número de Bairros Atendidos	100
Frequência por Setor	Segunda à Sábado
Número de Funcionários Utilizados ¹	140

FONTE: PML/Companhia Municipal de Trânsito e Urbanização CMTU-LD
Organização dos dados: PML/SEPLAN/DP/Gerência de Pesquisas e Informações
(1) Funcionários terceirizados

TABELA 81 - COLETA DE LIXO HOSPITALAR NAS UNIDADES BÁSICAS DE SAÚDE DO MUNICÍPIO DE LONDRINA – 2006

DISCRIMINAÇÃO	VALORES
Volume Diário Produzido (t)	0,6
Volume Coletado Anual (t) / ano	187,2
Número de Veículos na Coleta ⁽¹⁾	5
Número de Viagens Diárias	Não tem limite
Número de Funcionários na Coleta	10
Estabelecimentos Atendidos, segundo a Frequência	Unidades Básicas de Saúde 16/24 horas 6 vezes por semana Unidades Básicas de Saúde 12 horas, Policlínica, CAPS, CEO, CIDI, SIATE e SAMU, 3 vezes por semana Unidades Básicas da Zona Rural e ACESF 2 vezes por semana CENTROFARMA coleta semestral
Destino Final do Lixo Hospitalar	Responsabilidade da empresa Contratada

FONTE: PML/Companhia Municipal de Trânsito e Urbanização CMTU-LD

Organização dos dados: PML/SEPLAN/DP/Gerência de Pesquisas e Informações

* A coleta do lixo hospitalar obedece às exigências do Conselho Nacional do Meio Ambiente (CONAMA). O órgão determina que cada hospital e clínica é responsável pelo gerenciamento de resíduos do serviço de saúde. Em razão disso, a tabela reproduz os dados da coleta somente das unidades de saúde municipal. Trata-se de serviço terceirizado. Processo de destino: auto-clave e incineração.

TABELA 82 – COLETA DE LIXO RECICLÁVEL NO MUNICÍPIO DE LONDRINA – 2006

DISCRIMINAÇÃO	VALORES
Volume Coletado Anual (t)	29 040
Volume Diário Produzido (t)	110
Número de Funcionários na Coleta ⁽¹⁾	18
Número de Veículos na Coleta ⁽¹⁾	6 caminhões
Número de ONGs na Coleta	30
Destino Final do Lixo	ONGs de Reciclagem

FONTE: PML/Companhia Municipal de Trânsito e Urbanização - CMTU-LD

Organização dos dados: PML/SEPLAN/DP/Gerência de Pesquisas e Informações

(1) Funcionários e veículos de empresa contratada

5.4 PAVIMENTAÇÃO E DRENAGEM

TABELA 83 – MICRODRENAGEM (GALERIAS DE ÁGUAS PLUVIAIS) NO MUNICÍPIO DE LONDRINA – DEZEMBRO 2006

DISCRIMINAÇÃO	ÁREA (m ²)
Área Urbana Atendida	80 770 000
Dentro da Área Atendida, Área com Necessidade de Correções	5 220 000
Área Urbana não Atendida	19 090 000

FONTE: PML/Secretaria Municipal de Obras e Pavimentação
Organização dos dados: PML/SEPLAN/DP/Gerência de Pesquisas e Informações

TABELA 84 – PAVIMENTAÇÃO NO MUNICÍPIO DE LONDRINA – DEZEMBRO 2006

DISCRIMINAÇÃO	QUANTIDADE
Extensão de Vias Pavimentadas (metros lineares)	1 988 250
Área Pavimentada (m ²)	15 905 867
Total de Vias Existentes (metros lineares)	2 046 000
Porcentagem de Vias com Pavimentação	97,17

FONTE: PML/Secretaria Municipal de Obras e Pavimentação
Organização dos dados: PML/SEPLAN/DP/Gerência de Pesquisas e Informações

6 EQUIPAMENTOS COMUNITÁRIOS



6.1 COMUNICAÇÕES

PERFIL DO MUNICÍPIO DE LONDRINA – 2007 (Ano-Base 2006)

TABELA 85 - TELEFONIA FIXA NO MUNICÍPIO DE LONDRINA – 2006

ESTAÇÃO	ENDEREÇO	ÁREA DO TERRENO (m²)	ÁREA CONSTRUÍDA (m²)	ANO DE IMPLANTAÇÃO	PREFIXOS BÁSICOS	TERMINAIS INSTALADOS	T.P.s (T.U.P.s) ⁽¹⁾
Aeroporto	Av. Luiz Guilherme Rosseto, 349 – Jardim Caravelle	520,00	110,11	1986	3325-3337	4.352	137
Aeroporto	Av. das Américas com R. Lázaro Zamenhof – Jardim San Fernando	3,00	3,00	2000	3325-3337	480	137
Aeroporto	R. Maria J. Carneiro com R. José Vitachi Filho – Jardim Monte Carlo	3,00	3,00	2000	3325-3337	480	137
Aeroporto	R. Manoel B. F. Filho, esquina com a Av. José Ventura Pinto - Jardim San Fernando	3,00	3,00	1998	3325-3337	256	137
Aeroporto	Estrada Major Achilles Ferreira Pimpão – entr. Fazenda Nata – inst. No Canteiro	3,00	3,00	2004	3325-3337	256	
Alphaville	Av. Saul Elkind, 1910 - C. H. Vivi Xavier	700,00	151,61	1996	3337	4 352	116
Bahia	R. Bahia, 1.295 - Centro	415,00	140,12	1988	3329	4.352	116
Bandeirantes	R. Serra da Graciosa, 105 - Jardim Bandeirantes	300,00	110,11	1988	3338	6 528	206
Bandeirantes	Av. Arthur Thomas com R. Júlio de Castilho - Jardim Bandeirantes	3,00	3,00	2000	3338	480	206
Bandeirantes	Av. Salto Triplo com R. João Jorge Bobrof – C H Avelino Antonio Vieira	3,00	3,00	2000	3338	480	206
Bandeirantes	Av. Maratona com R. Ginástica Olímpica – Jd Olímpico	3,00	3,00	2000	3338	480	206
Bandeirantes	R. Augusto Bortolato com R. Ume Goya – Jardim Sabará III	3,00	3,00	2000	3338	480	206
Bandeirantes	R. Walkiria Val, próximo à R. Benedito R. Negrão – C. H. Avelino Antonio Vieira	3,00	3,00	1997	3338	256	206
Bandeirantes	R. Camilo Simões – Jardim Parque Universidade	3,00	3,00	1999	3338	256	206
Bandeirantes	R. Hélio A. Benvenho, esquina com a R. Belmira da Conceição – C. H. Avelino Antonio Vieira	3,00	3,00	1999	3338	256	206
Cafezal	Av. Eurico Gaspar Dutra, s/nº - C. H. Aníbal S. Cabral	719,76	151,61	1996	3341-3342-3343	3.584	87
Casoni	Av. 10 de Dezembro, 1.195 – Vila Casoni	477,57	110,11	1988	3325-3337	4.096	81
Coliseu	R. Arcindo Sardo, 110 – Jardim Coliseu	336,00	121,37	1992	3328	5 872	114
Ernani	R. Vicente Cioffi, 230 – C. H. Guilherme Braga A. Pires	884,00	151,61	2000	3334-3337	3.840	64
Guanabara	R. Georgetown, 360 – Parque Guanabara	418,10	110,11	1989	3339	3 584	138
Guanabara	R. São João com R. Espírito Santo – Distrito do Espírito Santo	3,00	3,00	2000	3339	240	
Guanabara	Rod. Luiz Beraldi com Rod. Mábio G. Palhano	3,00	3,00	2004	3339	480	138
Guanabara	Rua Constantino Pialarissi – frente ao Royal Golf (instalado na calçada)	3,00	3,00	2004	3339	512	138
Guanabara	Rua Jairo Meleiro c/ Alcides Turini ao lado cond. Sun Lake	3,00	3,00	2004	3339	256	138
Guanabara	Av. Terras de Santana com Luiz Lerco – frente da Unopar	3,00	3,00	2004	3339	256	138
Guanabara	Rua Jairo Meleiro c/ Alcides Turini ao lado cond. Sun Lake	3,00	3,00	2004	3339	384	138
Interlagos	R. Guimarães Rosa, 45º - Jardim Interlagos	615,00	151,61	1998	3325-3337	2 304	56
Interlagos	R. Framboesa, esquina com a R. das Limeiras – Jd Marabá	3,00	3,00	1998	3325-3337	256	56
Jacutinga	Av. Saul Elkind, 2.010 - C. H. Vivi Xavier	540,00	110,11	1990	3338	6 656	192
Jacutinga	R Coletor Fed Anísio R. Bueno, 360 – Jd Mª Celina	3,00	3,00	2000	3338	480	192

continua

PERFIL DO MUNICÍPIO DE LONDRINA – 2007 (Ano-Base 2006)

TABELA 85 - TELEFONIA FIXA NO MUNICÍPIO DE LONDRINA – 2006

continuação

ESTAÇÃO	ENDEREÇO	ÁREA DO TERRENO (m²)	ÁREA CONSTRUÍDA (m²)	ANO DE IMPLANTAÇÃO	PREFIXOS BÁSICOS	TERMINAIS INSTALADOS	T.P.s (T.U.P.s) ⁽¹⁾
Jacutinga	Av. Pedro Carrasco Alduan – Jardim Paraty	3,00	3,00	2000	3338	480	192
Jacutinga	Rua Oraldo W. Sproger – Jardim São Jorge/Novo Horizonte (instalado na Praça)	3,00	3,00	2001	3338	480	192
Jacutinga	Av. Saul Elkind – C. H. José Giordano	3,00	3,00	1997	3338	256	192
João Cândido	R. Prof. João Cândido, 555 – Centro	4 068,75	8 043,48	1968	3321 à 3326-3329-3334-3336-3337-3339-3344 à 3345-3356-3315-3371 à 3379	37.968	1.045
João G. Santos	R. Deputado Nilson Ribas, 120 – Jardim Bancários	2 935,91	1 859,47	1976	3327-3328-3338-3347-3348-3357-3315-3371 à 3379	12.544	280
Leonor	R. das Figueiras, 54 – Jardim Santa Rita	525,00	140,35	1988	3328-3338	5.888	160
Lindóia	Av. Saul Elkind, 884 - C. H. Vivi Xavier	559,29	140,12	1991	3326-3336	4 352	131
Lindóia	R. Humberto Delalibera com R. Walter Athos Vanzo – Jd. Catuaí	3,00	3,00	2000	3326-3336	480	131
Lindóia	Rua Guilhermina Lahmann, 995 Jd. Primavera	3,00	3,00	2004	3326-3336	256	131
Ouro Branco	R. Guilherme de Almeida, 1.125 – Parque Ouro Branco	855,00	461,97	1987	3341-3342-3343-3315-3371 à 3379	5.888	226
Ouro Branco	R. Lourenço A. da Veiga com R. Leônidas R. Dutra – Jardim Santa Joana	3,00	3,00	2000	3341-3342-3343-3315-3371 à 3379	480	226
Ouro Branco	R. dos Almojarifes com R. Elson Pedro dos Santos – Jardim União da Vitória II	3,00	3,00	2000	3341-3342-3343-3315-3371 à 3379	240	226
Ouro Branco	R. dos Pescadores com R. dos Sapateiros – C. H. Violim	3,00	3,00	2000	3341-3342-3343-3315-3371 à 3379	480	226
Ouro Branco	Rod. João Alves da Rocha Loures, em frente à Escola Machado de Assis, na Usina Três Bocas	3,00	3,00	2002	3341-3342-3343-3315-3371 à 3379	240	226
Ouro Branco	Rod. João C. Melchiades com Rod. Celso Garcia Cid – instalado na calçada da Toyo Sen-I do Brasil	3,00	3,00	2002	3341-3342-3343-3315-3371 à 3379	480	226
Ouro Branco	CAIC – prolongamento da Av. Guilherme de Almeida – Parque Ouro Branco	3,00	3,00	1997	3341-3342-3343-3315-3371 à 3379	256	226
Ouro Branco	R. dos Arquitetos - Escola Bárbara F. Vieira – Jardim União da Vitória	3,00	3,00	1997	3341-3342-3343-3315-3371 à 3379	256	226
Petrópolis	R. General Horta Barbosa, 345 – Jardim Petrópolis	542,17	121,37	1992	3341-3342-3343-3315-3371 à 3379	2.560	80
Santa Mônica	Av. Silvio de Barros, 23	1 196,87	151,61	1995	3336	4.224	96
Santiago	Av. Aracy Soares dos Santos, 25 - Jardim Santiago	867,15	151,61	1997	3338	1.408	31
São Francisco	R. Deputado Ardinial Ribas – Jd. São Francisco de Assis	491,10	151,61	2003	3338-3347	1.080	53
São João	Av. São João, 1.779 – Bairro Aeroporto	456,50	140,12	1990	3334-3337	4.352	94
São João	Estrada dos Pioneiros, s/n – Lindóia	3,00	3,00	2004	3334-3337	480	94

continua

PERFIL DO MUNICÍPIO DE LONDRINA – 2007 (Ano-Base 2006)

TABELA 85- TELEFONIA FIXA NO MUNICÍPIO DE LONDRINA – 200

conclusão

ESTAÇÃO	ENDEREÇO	ÁREA DO TERRENO (m²)	ÁREA CONSTRUÍDA (m²)	ANO DE IMPLANTAÇÃO	PREFIXOS BÁSICOS	TERMINAIS INSTALADOS	T.P.s (T.U.P.s) ⁽¹⁾
Universitário	Av. Prefeito Faria Lima, 1650 – Jd. Maringá	360,00	121,37	1995	3328	1 792	87
Universitário	R. Delaine Negro, 55 – Residencial Parque Universitário – Jardim Alto da Colina	3,00	3,00	1999	3328	256	87
Vila Izabel	R. das Maritacas, 1.546 – Parque das Indústrias Leves	700,00	151,61	1996	3329	3.712	104
Vilas Boas	Av. Inglaterra, 1.036 – Jardim Vilas Boas	600,00	110,11	1986	3341-3342-3343	5248	131
Vilas Boas	Av. Alice Abib Sahão com R. Adolfo L. de Oliveira – Jardim Vale Azul	3,00	3,00	1999	3341-3342-3343	240	131
Vilas Boas	Av. Garibaldi Deliberador c/ Rua José Gabriel de Oliveira	3,00	3,00	2004	3341-3342-3343	512	131
Vilas Boas	Rua Viana de Carvalho c/ Rua Lins de Vasconcelos – Conj. Vivendas Arvoredo	3,00	3,00	2005	3341-3342-3343	384	131
Vilas Boas	Rua José Francisco Pereira, 650 esq. Com a Rua José Negri	3,00	3,00	1999	3341-3342-3343	480	131
Waldemar Hauer	R. Alabastro, 674 – Parque Waldemar Hauer	379,84	110,11	1988	3325-3337	2.944	88
Total da Sede		20 574,01	13 384,39	-	-	37 992	3 914
Guaravera	Av. Paraná, esq R. Londrina, 28 - Distrito de Guaravera	450,00	99,64	1986	3398-3	384	19
Irerê	Av. Paraná, esquina com a Rua Alberto de Mattos - Distrito de Irerê	3,00	3,00	1990	3398-6	256	8
Irerê – A. O.	Av. Paraná, 401 esquina com Rua Antoni Calheiros .	3,00	3,00	2006	3398-6	240	8
Taquaruna	Rod. Américo Ugolini próximo a Vila rural – Fazenda J. S	3,00	3,00	2004	3398-6	128	4
Lerrovile	Av. Presidente Castelo Branco, 40 - Distrito de Lerrovile	1 080,00	85,40	1984	3398-2	256	14
Maravilha	R. Paranapanema, 233, com R. Ivaí, 115 - Distrito de Maravilha	325,76	85,40	1989	3398-8	128	8
Paiquerê	R. Vitório Libardi com R. Martins A. Camargo – Distrito de Paiquerê	536,50	85,40	1990	3398-6	384	11
Guairacá	Estrada Guairacá com Estrada Municipal de Vila rural	3,00	3,00	2004	3398-6	128	4
São Luiz	R. General Osório, 356 - Distrito de São Luiz	576,00	85,40	1990	3398-9	128	9
Warta	R. Londrina, 146 – Distrito de Warta	600,00	85,40	1987	3398-4	384	19
Total Distritos		3 580,26	583,64	-	-	2 416	104
TOTAL GERAL		24 154,27	13 968,03	-	-	162 640	4 010

FONTE: SERCOMTEL S. A. - Telecomunicações

(1) Telefones de uso público instalados.

PERFIL DO MUNICÍPIO DE LONDRINA – 2007 (Ano-Base 2006)

TABELA 86 - TELEFONIA MÓVEL NO MUNICÍPIO DE LONDRINA - 2006

ESTAÇÃO	ENDEREÇO	ÁREA DO TERRENO (m²)	ÁREA CONSTRUÍDA (m²)	ANO DE IMPLANTAÇÃO	PREFIXOS BÁSICOS	TERMINAIS EM SERVIÇO	TERMINAIS INSTALADOS	T.P.s T.U.P.s (t)
Celular	Rua Prof. João Cândido, 555 – Centro	4 068,75	8 043,48	1992 (TDMA) 2003 (GSM)	9991 à 9998 - 9941 à 9948	87 264	171 064	76

FONTE: SERCOMTEL S. A. - Telecomunicações

NOTAS: A Central de Comutação e Controle (CCC) ocupa o mesmo prédio da telefonia fixa.

Os T.U.P.s celulares estão computados na telefonia fixa

Organização dos dados: PML/SEPLAN/DP/Gerência de Pesquisas e Informações

TABELA 87 – EVOLUÇÃO DA TELEFONIA MÓVEL NO MUNICÍPIO DE LONDRINA – 1998/2006

ANO	TERMINAIS CELULARES HABILITADOS EM SERVIÇO							TELEFONES DE USO PÚBLICO	CAPACIDADE DA REDE
	Móvel			Ruralcel	Rural Fixo	Monocel	Extra Light		
	Pré-Pagos	Pós-Pagos	TOTAL						
1998	28 945	325	...	171	242	44	30 308
1999	4 456	21 547	26 003	318	49	97	7 771	48	41 012
2000	54	52 637
2001	60	66 605
2002	37 071	31 374	68 445	376	26	-	-	61	74 685
2003	40 834	31 963	72 797	328	23	-	-	83	87 327
2004	56 615	30 063	86 678	313	19	-	-	81	90 167
2005	60.221	25.455	85.676	306	-	-	-	76	132.106
2006	64.787	22.477	87.264	306	-	-	-	76	132.106

FONTE: SERCOMTEL S. A. - Telecomunicações

Organização dos dados: PML/SEPLAN/DP/Gerência de Pesquisas e Informações

TABELA 88 - CORREIOS E TELÉGRAFOS NO MUNICÍPIO DE LONDRINA – 2006

DISCRIMINAÇÃO	QUANTIDADE
Agências de Correio Próprias	3
Agências de Correio Franqueadas	13
Agências de Correio Comunitárias	6
Postos de Correio	-
Postos de Venda de Produtos e Coleta	72
Média diária de objetos expedidos	10 693
Média diária de objetos recebidos	148 891

FONTE: Empresa Brasileira de Correios e Telégrafos – EBCT/Região de Vendas de Londrina
Organização dos dados: PML/SEPLAN/DP/Gerência de Pesquisas e Informações

QUADRO 1 - RELAÇÃO DE AGÊNCIAS POSTAIS PRÓPRIAS, FRANQUEADAS E COMUNITÁRIAS E POSTOS DE CORREIO NO MUNICÍPIO DE LONDRINA – 2006

AC Jardim Bandeirantes Rod. Celso Garcia Cid, nº 900 CEP: 86 057-970 Fone: 3377-5093; Fax: 3327-7701	ACF Higienópolis Av. Higienópolis, nº 1 070 CEP: 86 021-980 Fone/Fax: 3324-3017	ACF Vila Nova R. Guaporé, nº 787 – loja 10 CEP: 86 025-980 Fone: 3329-1232 Fax: 3329-1385 C. Postal: de 3 001 a 3 050
AC Juscelino Kubitschek Rua Sergipe, nº 1 765 CEP: 86 023-970 Fone: 3377-5085; Fax: 3323-8533 Caixa Postal: de 2 001 até 2 150	ACF Jardim Dom Bosco Av. Maringá, nº 725 Loja 7 CEP: 86 060-980 Fone/Fax: 3348-0799	AGC Guaravera Av. Paraná, nº 55 CEP 86 120-970 Fone: 3398-3200
AC Londrina R. Maestro Egidio C. Amaral, 246 CEP: 86 010-970 Fone: 3377-5058; Fax: 3323-9786 Caixa Postal: de 001 até 700	ACF Jardim Shangri-Lá Av. Tiradentes, nº 1 241 – Bloco E Sala 1 - Com-Tour Shopping Center CEP: 86 071-980 Fone: 3348-0328; Fax: 3348-0682 Caixa Postal: de 5 001 até 5 150	AGC Irerê Av. Paraná, nº 122 CEP: 86 115-970 Fone: 3398-6325
ACC I Jardim Leonor Rua das Castanheiras, nº 852 LJ. 06 CEP: 86 071-970 Fone: 3338-6457	ACF Prof. João Cândido Rua Pernambuco, nº 21 Loja 2; CEP: 86 011-980 Fone/Fax: 3324-3030	AGC Lerroville R. Eloy Nogueira da Silva, nº 205 – CEP: 86 123-970 Fone: 3398-2063
ACF Catuaí Rod. Celso Garcia Cid, Km 377 Shopping Catuai - loja 701 Fone/Fax: 3321-2041 CEP: 86 047-980 Caixa Postal: de 7 000 até 7 054	ACF Quintino Bocaiúva Rua Quintino Bocaiúva, nº 475 CEP 86 022-980 Fone: 3324-3635	AGC Paiquerê Rua Vitório Libardi, nº 321 CEP: 86 112-970 Fone: 3398-6169
ACF Celso Garcia Cid Av. Celso Garcia Cid, nº 1 023 CEP: 86 039-980 Fone: 3323-4059; Fax: 3323-4407 Caixa Postal: de 9 001 até 9 050	ACF Terminal Rodoviário Av. 10 de Dezembro, nº 1 830 Loja 37 Terminal Rodoviário de Londrina CEP: 86 026-980 Fone: 3321-1657	AGC São Luiz Av. D. Pedro II, s/nº CEP: 86 117-970 Fone: 3398-9117
ACF Cinco Conjuntos Rua Capitão do Mato, nº 259 CEP: 86 085-980 Fone/Fax: 3329-9994 Caixa Postal: de 4 001 até 4 050	ACF Universidade LDA Campus Universitário da UEL Rod. Celso Garcia Cid, Km 379 CEP: 86 051-980; Fone: 3371-4556 Fax: 3348-5006; C. P.: de 6 001 até 6 050	AGC Warta Rua Londrina, nº 26B CEP: 86 105-970 Fone: 3398-4295
ACF Duque de Caxias Av. Duque de Caxias, nº 790 CEP: 86 015-980 Fone/Fax: 3342-0607	ACF Vila Ipiranga Av. Duque de Caxias, nº 2 339 Fone: 3339-1351; Fax: 3330-3424 CEP: 86 010-980 Caixa Postal: de 8 001 até 8 050	

FONTE: Empresa Brasileira de Correios e Telégrafos - EBCT/Região de Vendas de Londrina

NOTA: AC = Agência de Correio Própria; ACC I = Agência de Correio Comercial Tipo I; ACF = Agência de Correio Franqueada; AGC = Agência de Correio Comunitária.

Organização dos dados: PML/SEPLAN/DP/Gerência de Pesquisas e Informações

TABELA 89 - COMUNICAÇÃO SOCIAL NO MUNICÍPIO DE LONDRINA – 2006

DISCRIMINAÇÃO	NÚMERO
Emissoras de Rádio AM	10
Emissoras de Rádio FM	6
Emissoras de Televisão	9
Jornais Diários	1
Jornais Mensais	7
Jornais Semanais	1

FONTES: Veículos de Comunicação do Município de Londrina
Organização dos dados: PML/SEPLAN/DP/Gerência de Pesquisas e Informações

TABELA 90 – EMISSORAS DE RÁDIO DO MUNICÍPIO DE LONDRINA – 2006

NOME	ENDEREÇO	TELEFONE	FREQUÊNCIA (KHz)
Alvorada (AM)	Rua Dom Bosco, nº 145 Jardim Dom Bosco – CEP: 86 060-340	3347-0606	970
Atalaia (AM)	Rua Visconde de Mauá, nº 123 Jardim Shangri-Lá A – CEP: 86 070-540	3328-1030	1 030
Brasil Sul (AM)	Rua Euclides da Cunha, nº 297 Jardim Shangri-Lá A – CEP: 86 070-500	3338-2100	1 290
CBN (AM)	Rua Anita Garibaldi, nº 43 Centro – CEP: 86 020-500	3326-1400	830
Difusora (AM)	Rua Sergipe, nº 843 - sala 5 Centro – CEP: 86 010-360	3322-1105	690
Folha FM	Rua Minas Gerais, nº 297 – sala 192 Centro – CEP: 86 010-180	3371-0110	102,1
Globo Londrina (AM)	Rua Prefeito Hugo Cabral, nº 192 Centro – CEP: 86 020-915	3373-5500	1 400
Gospel (FM)	Rua Visconde de Mauá, nº 123 – sala 23 Jardim Shangri-Lá A – CEP: 86 070-540	3328-1030	105,5
Igapó FM	Rua Minas Gerais, nº 297 – sala 192 Centro – CEP: 86 010-180	3371-0120	104,5
Jovem Pan Londrina (FM)	Rua Castro Alves, nº 607 Jardim Shangri-Lá A – CEP: 86 070-670	3328-9001	102,9
Londrina (AM)	Rua Quintino Bocaiúva, nº 41 - 1º andar Centro – CEP: 86 020-150	3344-2038	560
Norte (AM)	Rua Visconde de Mauá, nº 297 Jardim Shangri-Lá A – CEP: 86 070-540	3028-1160	1 160
Paiquerê (AM)	Av. Higienópolis, nº 2 100 Centro – CEP: 86 015-905	3323-5500	1 110
Paiquerê (FM)	Av. Paraná, nº 453 - 13º andar - sala 1 302 Centro – CEP: 86 010-922	3339-2539	98,9
Tupi (AM)	Rodovia Carlos João Strass, s/nº Baixada do Jacutinga – CEP: 86 001-000	3339-6244	640
Universidade (FM)	Rod. Celso Garcia Cid, s/nº - Cx. P.: 6 001 Campus Universitário – CEP: 86 051-990	3348-5027	107,9

FONTES: Emissoras de Rádio do Município de Londrina
Organização dos dados: PML/SEPLAN/DP/Gerência de Pesquisas e Informações

TABELA 91 – EMISSORAS DE TELEVISÃO DO MUNICÍPIO DE LONDRINA – 2006

NOME	ENDEREÇO	TELEFONE
Cidade	Av. Tiradentes, nº 1 266 Jardim Shangri-Lá A – CEP: 86 070-000	3348-3232
Coroados/RPC	Av. Tiradentes, nº 1 370 Jardim Shangri-Lá A – CEP: 86 070-000	3377-3400
Londrina/Tarobá	Rua Belo Horizonte, nº 228 Centro - CEP: 86 020-060	3336-1313
Mix - Unopar	Rua Tietê, nº 1 208 Vila Nova - CEP: 86 025-230	3326-1707
NET Londrina	Rua Santos, nº 737 Centro - CEP: 86 020-021	3374-1060
Tropical/CNT	Rodovia Celso Garcia Cid, Km 380 CEP: 86 055-901	3328-2829
TV Antares	Endereço eletrônico: www.tvantares.com.br	Não informado
TV Independência	Av. Tiradentes, nº 501 – 9º andar – sala 902 Jardim Shangri-Lá A – CEP 86.070-000	3376-0100
TV Cem	Av. Duque de Caxias, nº 333 Jardim Mazzei – CEP 86 010-000	3342-1958

FONTES: Emissoras de Televisão do Município de Londrina

Organização dos dados: PML/SEPLAN/DP/Gerência de Pesquisas e Informações

TABELA 92– JORNAIS DO MUNICÍPIO DE LONDRINA – 2006

NOME	ENDEREÇO	TELEFONE	TIRAGEM	PERIODICIDADE
Fatos do Paraná	R. Senador Souza Naves, nº 155 - sala 20 - Centro CEP: 86 010-160	9994-3755	6 000	Mensal
Folha de Londrina	Rua Piauí, nº 241- Centro CEP: 86 010-420	3374-2020	⁽¹⁾ 35.473 ⁽²⁾ 43.629	Diário
Gazeta Metropolitana	R. Paraguai, 644 Vila Brasil CEP: 86 010-270	9998-8120	3 000	Mensal
Jornal de Londrina	Av. Tiradentes, nº 1 370 Jardim Shangri-Lá B CEP: 86 070-000	3377-3300	⁽¹⁾ 30 000	Segunda a Sexta e edição especial de fim de semana
Jornal Motor News	R Lituânia 94 Vilas Boas CEP 8604-6450	99966148	3 000	Mensal
Jornal Nossa Terra	Rua r Sergipe nº598 sala 3 Centro CEP: 86010-913	99589362	3 000	Mensal
Jornal Oeste	R Lituânia 94 Vilas Boas CEP 8604-6450	99966148	3 000	Mensal
Londrina Sul	R Alberto Gazoli 40 Alexandre Urbanas CEP: 86037-730	99465858	3 000	Mensal
O Berro	Rua Maranhão, nº 65 5º andar - salas 507 Centro - CEP: 86 010-410	99954955	5 000	Mensal
Paraná Shimbun	Rua Visconde de Mauá, nº 112 Jardim Shangri-Lá A CEP: 86 070-540	3338-0348	15 000	Semanal
União	Rua Serra do Cantú, nº 145 Jardim Bandeirantes CEP: 86 065-770	3327-3242	10 000	Quinzenal
Vestibulando	Rua Serra do Cantú, nº 145 Jardim Bandeirantes CEP: 86 065-770	3327-3242	3 000	Quinzenal (1ª e 3ª semanas)
Voz Árabe	Rua Maranhão, nº 65 - Sala 503 – Centro CEP: 86 010-410	91057619	2 000	Mensal

FONTES: Jornais do Município de Londrina

Organização dos dados: PML/SEPLAN/DP/Gerência de Pesquisas e Informações

(1) Em dias úteis.

(2) Nos finais de semana.

6.2 EDUCAÇÃO

PERFIL DO MUNICÍPIO DE LONDRINA – 2007 (Ano-Base 2006)

QUADRO 2 – CENTROS MUNICIPAIS DE EDUCAÇÃO INFANTIL (C.M.E.I.) – 2006

Nº	NOME	FAIXA ETÁRIA ATENDIDA	NÚMERO DE ATENDIMENTOS	ENDEREÇO	BAIRRO	FONE
ÁREA URBANA						
1	C.M.E.I. Carolina Benedita dos Santos	3 meses a 5 anos	88	Rua José Soares, 22 CEP: 86 056-100	C. H. Avelino Antonio Vieira	3375 0196
2	C.M.E.I. Durvalina Pereira O. de Assis	3 meses a 5 anos	69	Rua Franz Hesselman, 150 CEP: 86 036-280	C. H. São Pedro	3375 0193
3	C.M.E.I. Francisco Quesada Ortega	3 meses a 5 anos	87	Rua José Vargas, 250 CEP: 86 071-710	C. H. José Maurício Barroso	3375 0192
4	C.M.E.I. Malvina Poppi Pedriali	3 meses a 5 anos	106	Rua Santa Clara, 125 CEP: 86 027-570	Vila Fraternidade	3375 0207
5	C.M.E.I. Iracema de Barros Mello	3 meses a 5 anos	35	Rua Flor dos Alpes, 262 CEP: 86 042-120	Parque Ouro Branco	3375 0199
6	C.M.E.I. Kalin Youssef Youssef	3 meses a 5 anos	92	Rua Tanzânia, 315 CEP: 86 080-010	C. H. Hilda Mandarinó	3375 0195
7	C.M.E.I. Lourdes Aparecida Perez Rossito	3 a 5 anos	85	Rua Atílio Scudeler, 283 CEP: 86 025-080	Vila Portuguesa	3375 0202
8	C.M.E.I. Marina Sabóia Nascimento	3 meses a 5 anos	164	Av. Guilherme de Almeida, 3.655 CEP: 86 044-000	Jardim Cristal	3375 0191
9	C.M.E.I. Marízia Carli Loures	3 meses a 5 anos	129	Rua José Boralli, 325 CEP: 86 071-710	Jardim Santiago	3375 0197
10	C.M.E.I. Valéria Veronesi	3 meses a 6 anos	256	Rua Benjamin Constant, 800 CEP: 86 010-350	Centro	3375 0204
11	C.M.E.I. Yolanda Salgado Vieira Lima	3 meses a 5 anos	96	Rua Nelson Brunelli, 338 CEP: 86 037-540	C. H. Alexandre Urbanas	3375 0194
Total			1 207			
ÁREA RURAL						
1	C.M.E.I. Marli Marques Agostinho	3 meses a 5 anos	65	Rua Amapá, s/n.º CEP: 86 120-000	Distrito de Guaravera	3398 3991
Total			65			
TOTAL GERAL			1 272			

FONTE: PML/Secretaria de Educação

Organização dos dados: PML/SEPLAN/DP/Gerência de Pesquisas e Informações

QUADRO 3 – CENTROS DE EDUCAÇÃO INFANTIL DO MUNICÍPIO DE LONDRINA MANTIDOS POR ENTIDADES NÃO GOVERNAMENTAIS-2006

N.º	NOME	ÓRGÃO MANTENEDOR	FAIXA ETÁRIA ATENDIDA	NÚMERO DE ATENDIMENTOS	ENDEREÇO	BAIRRO	FONE
ÁREA URBANA							
1	C.E.I. ABAC – Assoc. Beneficente Amigos da Criança	Associação Beneficente Amigos da Criança	3 a 5 anos	96	Rua Sudão, 273 CEP: 86 080-110	Parque Ouro Verde	3348-7282
2	C.E.I. Alaíde Fausto de Souza	O mesmo	3 a 5 anos	98	Rua Capiberibe, 63 CEP: 86 025-100	Vila Nova	3329-1140
3	C.E.I. AMPAS	Assoc. Mães e Pais do C. H. Aquiles Stenghel	3 meses a 5 anos	146	Rua Vergilio Perin, 905 CEP: 86 086-070	C. H. Aquiles Stenghel	3336-6465
4	C.E.I. Ana Proveller	Inst. Adventista Sul Brasileira de Educação e Assistência Social	3 meses a 5 anos	102	Rua Pelicano, 53 CEP: 86 078-190	Jardim Paraíso	3334-4510
5	C.E.I. Anália Franco	Lar Anália Franco de Londrina	3 meses a 6 anos	199	Av. Anália Franco, 33 CEP: 86 039-520	Aeroporto	3325-8060
6	C.E.I. Anita Correia	Ass. De Capacitação da mulher	3 a 5 anos	81	Rua Pedro Martins, 176 CEP: 86042-500	C.H Tito C. Leal	3342-9321
7	C.E.I. Antonieta Trindade	Ass. Metodista de Assist. Social de Londrina	3 a 5 anos	76	Av. Saul Elkind, 1 569 CEP: 86 084-000	C. H. Vivi Xavier	3025-4015
8	C.E.I. Antonio Augusto Faria	Sociedade Beneficente dos Bairros da Amizade	3 meses a 5 anos	231	Rua Aroeira, 230 CEP: 86 071-230	Jardim Leonor	3348-3068
9	C.E.I. Aracy Soares Santos	Centro Promocional e C.E.I. Aracy S. Santos	3 a 5 anos	159	Praça Vitória Senegália, s/n CEP: 86 045-700	C. H. Oscavo Gomes dos Santos	3341-8388
10	C.E.I. Avelino Antonio Vieira	O mesmo	4 a 6 anos	187	Rua Walkiria Val, s/nº CEP: 86 056-150	C. H. Avelino A. Vieira	3348-0681
11	C.E.I. Boa Esperança	Ass. da Comunidade Sagrados Corações	3 a 5 anos	77	Rua Luiz Anelli, 234 CEP: 86 043-660	Jardim Boa Esperança	3341-7478
12	C.E.I. Casa do Caminho	O mesmo	3 meses a 6 anos	129	Av. Paul Harris, 1 481 CEP: 86 039-280	Aeroporto	3325-4037
13	C.E.I. Criança Feliz (antigo Faça uma Criança Feliz)	Associação Faça uma Criança Feliz	3 a 5 anos	60	Rua Dr. Juvenal Egger Filho, 261 CEP: 86 087-200	C. H. Farid Libos	3321-3241

continua

QUADRO 3 – CENTROS DE EDUCAÇÃO INFANTIL DO MUNICÍPIO DE LONDRINA MANTIDOS POR ENTIDADES NÃO GOVERNAMENTAIS-2006

continuação

N.º	NOME	ÓRGÃO MANTENEDOR	FAIXA ETÁRIA ATENDIDA	NÚMERO DE ATENDIMENTOS	ENDEREÇO	BAIRRO	FONE
ÁREA URBANA							
14	C.E.I Criança Futuro	Assoc Criança Futuro	3 a 6 anos	87	Rua Castanheira, 314 CEP 86071-140	Jd Leonor	3026-6935
15	C.E.I. Débora Dias	O mesmo	3 meses a 5 anos	91	Rua Luiz Gomes da Silva, 163 CEP: 86 070-120	C. H. João Paz	3326-2773
16	C.E.I. Dom Geraldo Fernandes	Instituto Pio XII	3 meses a 6 anos	169	Rua Coração de Maria, 90 CEP: 86 015-410	Jardim Petrópolis	3342-1059
17	C.E.I. Emanuel	Núcleo Social Evangélico de Londrina	3 meses a 2 anos	40	R. Francisco Lirolla Sobrinho, 288 CEP: 86 078-540	C. H. Milton Gavetti	3329-0239
18	C.E.I. Esperança (antigo Rev. Jonas Dias Martins)	Assoc. Feminina Evang. Beneficente de Londrina	3 meses a 5 anos	179	Rua Foz do Iguaçu, 245 CEP: 86 061-150	Jardim Bancários	3327-1187
19	C.E.I. Estrelinha	Assistência Lar Esperança de Londrina	3 meses a 5 anos	193	Avenida do Café, 100 CEP: 86 038-000	Bairro Aeroporto	3325-7499
20	C.E.I. Governador José Richa	O mesmo	3 meses a 5 anos	163	Rua Garça Real, 98 CEP: 86 084-270	C. H. Violin	3339-0021
21	C.E.I. Guilherme Pires (antigo Nossa Esperança)	Sociedade Beneficente Nossa Esperança	3 meses a 5 anos	104	Rua Antonio Eleutério Naves, 156 CEP: 86 037-400	C. H. Guilherme Pires	3337-5888
22	C.E.I. Guiomar Moreira	AEON – Assoc. de Est. Objetivos Neoplatônicos	3 meses a 5 anos	115	Rua José Martins de Oliveira, 255 CEP: 86 031-270	C. H. Mister Thomas	3337-7587
23	C.E.I. Haydeé Colli Monteiro	Assoc. das Senhoras Rotarianas de Londrina	3 meses a 5 anos	171	Rua Plutão, 245 CEP: 86 070-250	Jardim do Sol	3327-2722
24	C.E.I. Helena Ometto Torres	O mesmo	3 meses a 6 anos	126	Rua Olinto Pedriali, 300 CEP: 86 048-170	C.H. Jamile Dequech	3341-2775
25	C.E.I Iracema H.Campregher	Mov. Cristao C. D. Assoc Benef amigos de Santo Antonio	3 meses a 5 anos	155	Rua Adelina Miola Lopes, 339 CEP 86035-720	Santa Fé	3334-2533
26	C.E.I. Imaculada Conceição	O mesmo	3 meses a 5 anos	149	R. Elson Pedro dos Santos, 205 CEP: 86 044-000	Jd. União da Vitória	3341-4335

continua

QUADRO 3 – CENTROS DE EDUCAÇÃO INFANTIL DO MUNICÍPIO DE LONDRINA MANTIDOS POR ENTIDADES NÃO GOVERNAMENTAIS-2006

continuação

N.º	NOME	ÓRGÃO MANTENEDOR	FAIXA ETÁRIA ATENDIDA	NÚMERO DE ATENDIMENTOS	ENDEREÇO	BAIRRO	FONE
ÁREA URBANA							
27	C.E.I. Irmãs de Betânia	O mesmo	3 a 6 anos	82	R. N. Senhora das Graças, 295 CEP: 86 071-510	Vila N. Senhora da Paz	3338-5686
28	C.E.I. Josefina da Cruz	Ass. Dmocrática U. V. Mulher Crista	3 a 5 anos	100	Rua Serra Formosa, 206 CEP:86065-480	Jardim Bandeirantes	3348-2465
29	C.E.I. Jorge Dib Abussaf	Assoc. dos amigos da criança	3 meses a 5 anos	107	Rua Hikoma Udihara,78 Cep 86040-340	Jardim San Fernando	3325-2442
30	C.E.I. Jurema Neves Canziani	Associação Pró-Criança	3 meses a 5 anos	117	R. Dep. Agnaldo Pereira Lima, 50 CEP: 86 041-480	C.H. Roseira	3341-6762
31	C.E.I. Lindalva da Silva Basseto	Assoc. de Voluntárias "Mães da Esperança"	3 meses a 5 anos	88	R. Maria S. Francovig, 904 CEP: 86 088-360	C. H. Semiramis	3334-3840
32	C.E.I. Mãe Rainha	Assoc. Des. Educ., Cult. e Cient. Integr. Londrina	3 a 5 anos	163	Rua Ruy V. Carnascialli, 904 - CEP: 86 071-260	Jardim Santa Rita	3328-1932
33	C.E.I. Marabá	Associação Feminina de Assistência à Criança	3 meses a 5 anos	153	Rua Ananás, 96 CEP: 86 035-560	Jardim Mairá	3326-2251
34	C.E.I. Maria Cecília	Assoc clube das Mães Maria Cecília	3 a 5 anos	86	Rua Alcides Simão Santiago,258 CEP 86085-380	Conj Maria Cecilia	3337-9081
35	C.E.I. Maria Esther Leite Junqueira (antigo Renascer)	SOMA - Sociedade Mantem. de Assistência	3 a 6 anos	138	R. Mitomu Simamura, 105 CEP: 86 043-040	Parque das Indústrias Pesadas	3341-0136
36	C.E.I. Maria Helena C. C. Januário I	Assoc. Ano 53 Socied. Civil Beneficente	3 a 5 anos	84	Av. dos Garis, 450 CEP: 86 072-520	C. H. Chefe Newton	3348-7618
37	C.E.I. Maria Helena C. C. Januário II	Assoc. Ano 53 Socied. Civ. Beneficente	3 meses a 5 anos	210	Rua Aurélio B. de Holanda, 1 050 CEP: 86 081-000	C. H. Parigot de Souza III	3348-8588
38	C.E.I. Matilde Vicentini	Assoc. das Damas de Caridade de Londrina	3 meses a 5 anos	174	Rua Serra da Canastra, 636 CEP: 86 065-160	Jardim Bandeirantes	3327-4647
39	C.E.I. Menino Deus	Sociedade Beneficente Menino Deus	3 meses a 5 anos	200	R Hermegildo Marquesini, s/nº - CEP: 86 056-440	João Turquino	3328-1033

continua

QUADRO 3 – CENTROS DE EDUCAÇÃO INFANTIL DO MUNICÍPIO DE LONDRINA MANTIDOS POR ENTIDADES NÃO GOVERNAMENTAIS-2006

continuação

N.º	NOME	ÓRGÃO MANTENEDOR	FAIXA ETÁRIA ATENDIDA	NÚMERO DE ATENDIMENTOS	ENDEREÇO	BAIRRO	FONE
ÁREA URBANA							
40	C.E.I. Menino Jesus	O mesmo	3 meses a 5 anos	140	Rua Orlando Silva, 536 CEP: 86 031-010	Vila Izabel	3321-1987
41	C.E.I. Milton Gavetti (antigo Maria Lúcia Vitor Barbosa)	Ass. Morad. M. Gavetti e Jd. Pacaembu II	3 a 5 anos	88	R Luiz Vicente A. Gôngora, 22 CEP: 86 078-440	Jd. Pacaembu II	3323-8502
42	C.E.I. Níssia Rocha Cabral	Centro de Promoção do Menor N. S. das Graças	3 meses a 5 anos	172	R. Antonio V. Lopes Rubio, 18 - CEP: 86 045-580	C. H. Aníbal Siqueira Cabral	3342-3812
43	C.E.I. Nossa Senhora do Carmo	Centro Ouro Branco de Assistência ao Menor	3 a 5 anos	135	Rua Flor dos Alpes, 440 CEP: 86 042-130	Parque Ouro Branco	3341-1450
44	C.E.I. Nossa Senhora de Fátima	Sociedade Educadora Rainha das Missões	3 a 5 anos	104	Rua Mamburê, 151 CEP: 86 027-310	Jardim Castelo	3325-1349
45	C.E.I. Nova Vida	Assoc. Cristã Evang. Beneficente – ACEB	3 a 5 anos	109	Rua Odete Dias Santana, 28 CEP: 86 082-818	Jardim São Jorge	3327-9618
46	C.E.I. Novo Amparo	O mesmo	3 a 5 anos	81	R. Agenor Pereira da Silva, 290 CEP: 86 087-485	C. H. Novo Amparo	3356-8283
47	C.E.I. Padre Boaventura	Cl. das Mães e Vol. do Conj. São Lourenço	3 meses a 5 anos	182	R. Antonio Silveira Santos, 92 CEP: 86 043-100	C.H. São Lourenço	3341-0144
48	C.E.I. Padre Domingos Rovedatti	Paróquia Nossa Senhora de Fátima	3 a 5 anos	107	Rua Amianto, 45 CEP: 86 030-000	Jardim Ideal	3337-8516
49	C.E.I. Pastor. Francisco Seixas (antigo Metodista União da Vitória)	Assoc. Metodista de Assist. Soc. de Londrina	3 meses a 5 anos	100	Rua dos Arquitetos, 33 CEP: 86 044-300	Jd. União da Vitória	3025-4026
50	C.E.I. Pequena Casa de Nazaré	Instituto Irmãs da Reparação	3 a 5 anos	46	Rua Ruy V. Canasciali, 426 CEP: 86 071-260	Jardim Leonor	3338-8188
51	C.E.I. Pequeno Príncipe	Associação Beneficente Amor e Paz	3 meses a 5 anos	96	Av. Winston Churchill, 1 555 CEP: 86 080-130	Parque Ouro Verde	3328-3478
52	C.E.I. Pindorama	Núcleo Social Evangélico de Londrina	3 meses a 5 anos	150	Rua Santa Rosa, 141 CEP: 86 027-490	C. H. Pindorama	3325-1424

continua

QUADRO 3 – CENTROS DE EDUCAÇÃO INFANTIL DO MUNICÍPIO DE LONDRINA MANTIDOS POR ENTIDADES NÃO GOVERNAMENTAIS-2006

continuação

N.º	NOME	ÓRGÃO MANTENEDOR	FAIXA ETÁRIA ATENDIDA	NÚMERO DE ATENDIMENTOS	ENDEREÇO	BAIRRO	FONE
ÁREA URBANA							
53	C.E.I. Rafaela Kemer de Moraes	Associação Faça uma Criança Sorrir	3 meses a 6 anos	129	Rua Olímpio Theodoro, s/n CEP: 86 056-670	Prq Universidade	3347-2865
54	C.E.I. Regina Barros	Assoc. Metodista de Assist. Soc. de Londrina	3 a 5 anos	114	Av. Saul Elkind, 1 278 CEP: 86 082-000	C. H. Violin	3027-4664
55	C.E.I. Santa Rita	Provid. Brasil. Congr. Irmãs Fª da Caridade S. Vicente de Paulo	3 a 6 anos	131	Avenida São João, 209 CEP: 86 039-270	Vila Siam II	3322-0319
56	C.E.I. Santo Antônio (antigo Melvin Jones)	Obras As. São Vicente de Paulo de Lond	3 meses a 6 anos	227	Av. Madre Leônia Milito, 499 CEP: 86 050-180	Parque Guanabara	3339-0392
57	C.E.I. Sebastião S. Sarauza	Associação Mulheres Solidárias	3 a 5 anos	93	Rua Osni Silveira, 77 CEP: 86035-260	Jardim Interlagos	3329-5955
58	C.E.I. Silvana Lopes (antigo Cantinho dos Anjos)	Clube de Mães do C.H. Vivi Xavier	3 a 5 anos	103	Rua John Lennon, 188 CEP: 86 082-105	C. H. Vivi Xavier	3338-4228
59	C.E.I. Tia Lana	O mesmo	3 a 5 anos	98	Rua Rudolph Diesel, 935 CEP: 86 063-330	Jardim Tóquio	3338-8634
60	C.E.I. Tia Maria Júlia	SOS – Serviços de Obras Sociais Londrina	3 a 5 anos	95	Rua Jaguaribe, 350 CEP: 86 025-250	Vila Nova	3329-1171
61	C.E.I. Tia Nelma	Associação Beneficente Estrela Máxima	3 meses a 6 anos	156	Rua Tupiniquins, 320 CEP: 86 026-130	Vila Casoni	3325-4660
62	C.E.I. Vitória Mazetti Dinardi	Casa do Bom Samaritano – Instituto Social de Londrina	3 meses a 5 anos	90	Rua Brasília Machado, 153 CEP: 86 079-380	Vila Marizia	3334-1537
63	C.E.I. Vivendo e Aprendendo	Assoc. Pais e Mães do C. H. Ernani M. Lima	3 a 5 anos	105	R. Leontina Conceição Gaion, 390 CEP: 86 037-130	C. H. Ernani M. Lima	3329-5956
Total				7 936			

Continua

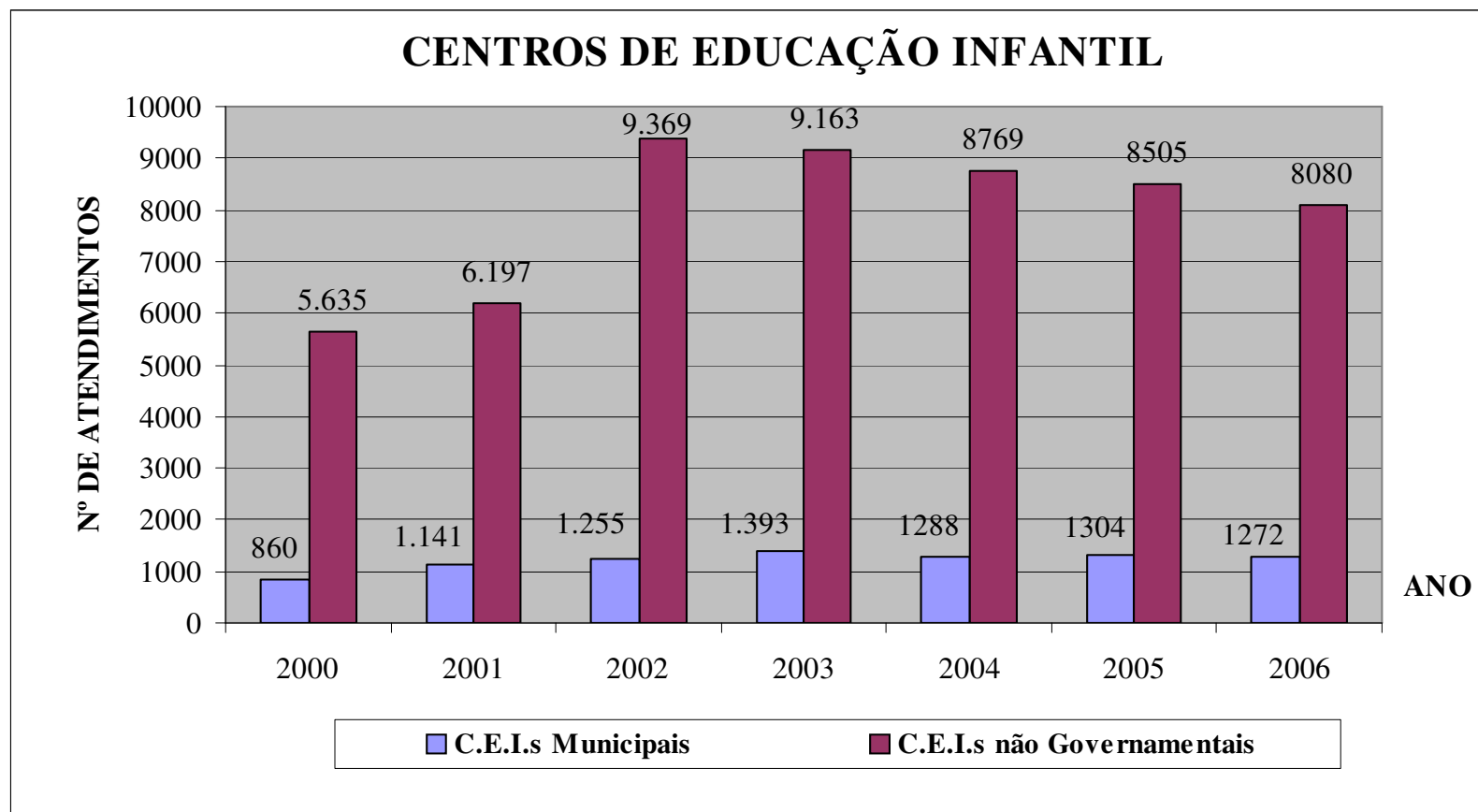
QUADRO 3 – CENTROS DE EDUCAÇÃO INFANTIL DO MUNICÍPIO DE LONDRINA MANTIDOS POR ENTIDADES NÃO GOVERNAMENTAIS-2006

							conclusão
N.º	NOME	ÓRGÃO MANTENEDOR	FAIXA ETÁRIA ATENDIDA	NÚMERO DE ATENDIMENTOS	ENDEREÇO	BAIRRO	FONE
ÁREA RURAL							
1	C.E.I. Maria Elizia p. de Souza	Associação de Moradores de Paiquerê	3 a 5 anos	84	Rua Vitório Sibardi Paiquerê	Praça Central	
2	C.E.I. São José	Associação São José de Irerê	3 meses a 5 anos	60	Rua Antonio Calheiros, s/nº CEP: 86 015-000	Distrito de Irerê	3398-6236
Total				144			
TOTAL GERAL				8 080			

FONTE: PML/Secretaria Municipal de Educação

NOTA: Os C.E.I.s são mantidos por Associações Comunitárias, Beneficentes e Igrejas.

GRÁFICO 3



FONTE: PML/Secretaria Municipal de Educação

TABELA 93 – SITUAÇÃO DO ENSINO NO MUNICÍPIO DE LONDRINA: NÚMERO DE ESCOLAS, ENTIDADE MANTENEDORA E MODALIDADES DE ENSINO OFERTADAS - 2006

ENTIDADE MANTENE- DORA	NÚMERO DE ESCOLAS	MODALIDADES OFERTADAS										
		Curso Normal em Nível Médio	Educ. Jovens e Adultos Ensino Fundamental	Educação Especial	Educação Infantil		Ensino Fundamental	Ensino Médio	Educ. Jovens e Adultos Ens. Médio	Educação Profissionalizante Técnico	Superior	Pós- Graduação
					Creche	Pré- Escola						
Estadual	72	1	10	13	3	5	64	38	8	1	1	1
Municipal	88	-	41	13	13	76	76	-	-	-	-	-
Particular	195	1	2	8	161	167	43	13	2	8	12	11
TOTAL	355	2	53	34	177	248	183	51	10	09	13	12

FONTES: Ministério da Educação (Dados do Censo Escolar de 2006)

Organização dos dados: PML/SEPLAN/DP/Gerência de Pesquisas e Informações

TABELA 94 – SITUAÇÃO DO ENSINO NO MUNICÍPIO DE LONDRINA: NÚMERO DE MATRÍCULAS INICIAIS NAS MODALIDADES DE ENSINO OFERTADAS E ENTIDADE MANTENEDORA - 2006

NÚMERO DE MATRÍCULAS INICIAIS	ENTIDADE MANTENEDORA			
	Estadual	Municipal	Privada	TOTAL
Educação Infantil	20	5.861	14 034	19 915
Creche	6	446	4 546	4 998
Pré-Escola	14	5 415	9 488	14 917
Classe de Alfabetização	-	-	-	-
Ensino Fundamental	35 143	27 091	8 398	70 632
1ª a 4ª Séries	5.454	24 871	4 237	34 562
5ª a 8ª Séries	29 689	2 220	4 161	36 070
Ensino Médio	18 460	-	3 929	22 389
Regular	18 460	-	3 929	22 389
Curso Normal ⁽²⁾	-	-	-	-
Educação Especial ⁽¹⁾	62	135	1 119	1 316
Especial Fundamental	62	135	338	535
Educação Profiss. Técnico	1 162	-	2 699	3 861
E.J.A. Presencial	6 510	1 941	305	8 756
E.J.A. Fundamental	3 593	1 941	74	5 608
E.J.A. Médio	2 917	-	231	3 148
E.J.A. Semi-Presencial	-	-	23	23
E.J.A. Fundamental	-	-	-	-
E.J.A. Médio	-	-	23	23
TOTAL	121 552	70 056	57 534	249 142

FONTE: Ministério da Educação/INEP (Dados do Censo Escolar de 2006)

Organização dos dados: PML/SEPLAN/DP/Gerência de Pesquisas e Informação

(1) Alunos portadores de necessidades especiais que recebem atendimento especializado em Escolas exclusivamente especializadas

ou em Classes Especiais.

(2) não informado pelo MEC

PERFIL DO MUNICÍPIO DE LONDRINA – 2007 (Ano-Base 2006)

TABELA 95 - ENSINO SUPERIOR E DE PÓS-GRADUAÇÃO NO MUNICÍPIO DE LONDRINA – 2006

ENTIDADE	GRADUAÇÃO			PÓS-GRADUAÇÃO		
	Número de Matrículas	Número de Cursos	Número de Professores	Número de Matrículas	Número de Cursos	Número de Professores
BB&G Sociedade de Ensino ⁽¹⁾	S/D	S/D	S/D	S/D	S/D	S/D
Centro de Extensão Universitária Keynes	-	-	-	117	3	20
Centro Universitário Filadélfia – UNIFIL	3 722	26	258	314	10	147
Faculdade Metropolitana IESB	690	7	114	33	1	6
Faculdade União Norte Paranaense de Ensino – UNINORTE	717	3	52	-	-	-
ISBL – Centro Educacional Evangélico	59	3	25	60	3	25
Faculdade Teológica Sul Americana – FTSA	191	1	20	129	4	20
IAPEC ⁽¹⁾	S/D	S/D	S/D	S/D	S/D	S/D
INBRAPE	-	-	-	125	3	49
Inst. de Ensino Superior de Londrina – INESUL	494	6	93	115	2	38
Instituto Superior de Educação Mãe de Deus	15	2	5	-	-	-
ISAE/FGV	-	-	-	-	-	-
Pontifícia Universidade Católica do Paraná – Campus Londrina – PUC/PR	1 043	6	70	249	6	97
Seminário Teológico Rev ^o Antonio de Godoy Sobrinho	54	1	13	-	-	-
Universidade Estadual de Londrina – UEL	13 978	43	1 565	3 145	174	753
Pós-Graduação Bagozzi	-	-	-	-	4	63
Universidade do Norte do Paraná – UNOPAR	6 498	40	567	1 370	72	275
TOTAL	27 461	138	2 782	5 657	282	1 493

FONTES: Instituições de Ensino acima relacionadas
Ministério da Educação/INEP

(1) Dados não informados pela Instituição
Organização dos dados: PML/SEPLAN/DP/Gerência de Pesquisas e Informações

PERFIL DO MUNICÍPIO DE LONDRINA – 2007 (Ano-Base 2006)

TABELA 96 – EVOLUÇÃO DAS MATRÍCULAS INICIAIS NAS MODALIDADES DE ENSINO OFERTADAS NO MUNICÍPIO DE LONDRINA – 1998/2006

MODALIDADES DE ENSINO	ANO								
	1998	1999	2000	2001	2002	2003	2004	2005	2006
Educ. Infantil (Pré-Escolar)	8 083	10 911	10 630	12 351	13 024	13 249	14 538	14 579	14 917
Educ. Infantil (Creche)	...	4 230	3 799	3 876	3 885	3 969	4 570	4 749	4 998
Ensino Fundamental	77 992	74 783	73 634	72 547	72 379	71 762	70 991	69 766	70 632
E. J. A. I e II Segmentos ⁽¹⁾	...	12 251	9 388	8 020	7 359	8 090	9 151	5 173	5 608
Ensino Médio	25 139	27 261	25 335	23 920	23 720	23 906	23 565	23 213	22 389
Educação Especial	1 410	1 107	1 120	1 194	1 220	1 254	1 307	1 339	1 316
Educ. Profiss. Técnico	1 857	2 214	2 048	3 045	3 964	3 861
E. J. A. Ensino Médio	11 492	4 718	4 004	4 199	4 059	3 212	4 570	2 559	3 148
Ensino Superior	15 866	20 698	21 092	21 303	15 498	30 528	27 649	28 386	⁽²⁾ 27 461
Pós-Graduação	2 989	4 033	2 378	2 643	3 512	5 172		6 320	⁽²⁾ 5 657
TOTAL	142 971	159 992	151 380	151 910	146 870	163 190		160 048	159 987
População	426 607	432 257	447 065	454 871	460 909	467 334	480 800	488 287	495 696
% Matrícula/População	33,51	37,01	33,86	33,40	31,87	34,92		32,78	32,27

FONTES: Matrículas: Entidades Mantenedoras (Dados preliminares do Censo Escolar de 2005)

População: 1990 - Estimativa da Secretaria Municipal de Planejamento; 1996 - Contagem da População IBGE; 1997, 1998, 1999, 2001, 2002, 2003, 2004, 2005 e 2006 – Estimativas da População IBGE; 2000 – Censo Demográfico IBGE.

NOTA: A partir de 01/01/1997 foram alteradas as nomenclaturas das modalidades de ensino, de acordo com a Lei Federal n.º 9.394, de 24/12/96 (Lei das Diretrizes e Bases da Educação Nacional - LDB), nos seguintes termos:

Pré-Escola = Educação Infantil

1º Grau = Ensino Fundamental

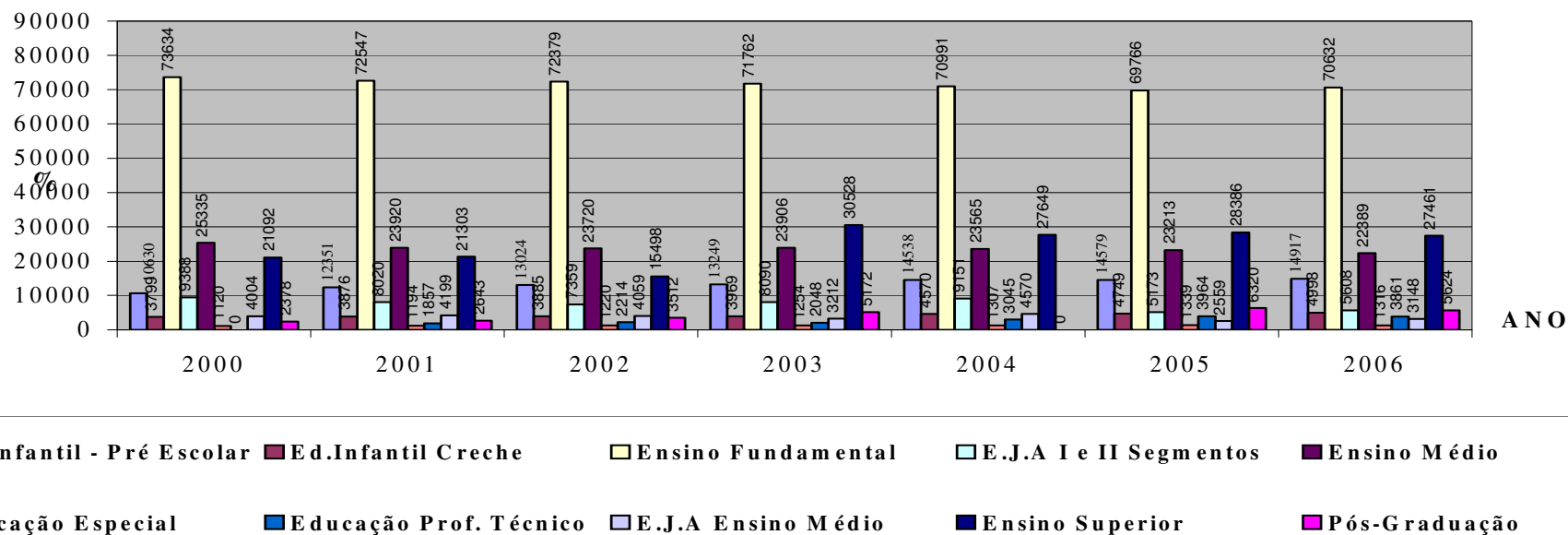
2º Grau = Ensino Médio

(1) I segmento = Alfabetização à 4ª Série/II segmento = 5ª à 8ª Série

(2) Algumas Instituições não informaram os dados, portanto tratam-se de valores aproximados organizados pela PML/SEPLAN/DP/Gerência de Pesquisas e Informações.

GRÁFICO 04

Evolução das Matrículas Iniciais nas Modalidades de Ensino Ofertadas no Município de Londrina 2000-2006



Fonte: Entidades Mantenedoras (Dados Do Censo Escolar 20006)

PERFIL DO MUNICÍPIO DE LONDRINA – 2007 (Ano-Base 2006)

TABELA 97 – MOVIMENTO E RENDIMENTO ESCOLAR NA REDE DE ENSINO DO MUNICÍPIO DE LONDRINA, NO ENSINO FUNDAMENTAL DE 1ª A 8ª SÉRIES - 1999

ENTIDADE MANTENEDORA	MATRÍCULAS INICIAIS	TRANSFÊRÊNCIAS RECEBIDAS	MATRÍCULA GERAL	TRANSFÊRÊNCIAS EXPEDIDAS	ABANDONO (EVASÃO)	APROVADOS	REPROVADOS	MATRÍCULAS FINAIS	TAXA DE APROVADOS (%)	TAXA DE REPROVADOS (%)	TAXA DE ABANDONO (EVASÃO) (%)
Municipal											
Área Urbana	21 498	2 680	24 178	2 694	364	19 547	1 573	21 120	91,0	7,3	1,7
Área Rural	4 907	790	5 697	689	310	4 224	474	4 698	84,3	9,5	6,2
Estadual											
Área Urbana	39 947	2 367	42 314	3 731	2 325	31 953	3 422	36 258	82,8	8,9	6,0
Área Rural	236	23	259	28	12	218	1	219	94,4	0,4	5,2
Federal											
Área Rural	106
Particular											
Área Urbana	8 007	200	8 207	334	29	7 201	319	7 844	91,5	4,0	0,4
TOTAL	74 701	6 060	80 655	7 476	3 040	63 143	5 789	70 139	86,3	7,9	4,2

FONTES DOS DADOS BRUTOS: Dados preliminares do Censo Escolar 2000 – Ministério da Educação - Secr. Educ. das Unidades da Federação
PML/Secretaria de Educação - Assessoria de Planejamento

NOTAS: Matrícula Geral = Matrículas Iniciais + Transferências Recebidas.
Matrículas Finais = Matrícula Geral – Transferências Expedidas – Abandono.
Taxa de Aprovados = (Aprovados x 100) : (Matrícula Geral – Transferências Expedidas).
Taxa de Reprovados = (Reprovados x 100) : (Matrícula Geral – Transferências Expedidas).
Taxa de Abandono = (Abandono x 100) : (Matrícula Geral – Transferências Expedidas).
(Metodologia de cálculo adotada pelo MEC/Banco Mundial).

Organização dos dados: PML/SEPLAN/DP/Gerência de Pesquisas e Informações

TABELA 98 – MOVIMENTO E RENDIMENTO ESCOLAR NA REDE DE ENSINO DO MUNICÍPIO DE LONDRINA, NO ENSINO MÉDIO – 1999

ENTIDADE MANTENEDORA	MATRÍCULAS INICIAIS	TRANSFERÊNCIAS RECEBIDAS	MATRÍCULA GERAL	TRANSFERÊNCIAS EXPEDIDAS	ABANDONO (EVASÃO)	APROVADOS	REPROVADOS	MATRÍCULAS FINAIS	TAXA DE APROVADOS (%)	TAXA DE REPROVADOS (%)	TAXA DE ABANDONO (EVASÃO) (%)
Estadual											
Área Urbana	22 495	988	23 483	1 567	2 245	16 488	2 911	19 671	75,2	13,3	10,2
Área Rural	404	13	417	8	36	143	5	373	35,0	1,2	8,8
Particular											
Área Urbana	4 362	166	4 528	466	79	3 756	207	3 983	92,5	5,1	1,9
TOTAL	27 261	1 167	28 428	2 041	2 360	20 387	3 123	24 027	77,3	11,8	8,9

FONTE DOS DADOS BRUTOS: Dados preliminares do Censo Escolar 2000 – Ministério da Educação - Secr. Educ. das Unidades da Federação

NOTAS: Matrícula Geral = Matrícula Inicial + Transferências Recebidas.

Matrículas Finais = Matrícula Geral – Transferências Expedidas – Abandono.

Taxa de Aprovados = (Aprovados x 100) : (Matrícula Geral – Transferências Expedidas).

Taxa de Reprovados = (Reprovados x 100) : (Matrícula Geral – Transferências Expedidas).

Taxa de Abandono = (Abandono x 100) : (Matrícula Geral – Transferências Expedidas).

(Metodologia de cálculo adotada pelo MEC/Banco Mundial).

Organização dos dados: PML/SEPLAN/DP/Gerência de Pesquisas e Informações

TABELA 99 – EVOLUÇÃO DO MOVIMENTO ESCOLAR NA REDE DE ENSINO DA ZONA URBANA DO MUNICÍPIO DE LONDRINA, NO ENSINO FUNDAMENTAL DE 1ª A 4ª SÉRIES – 1996-2006

DISCRIMINAÇÃO	1996	1997	1998	1999	2000	2001	2002	2003	2004	2005	2006
Matrículas Iniciais	20 388	21 187	21 468	21 498	21 744	21 441	21 771	21 835	21 879	21 772	22 316
Transferências Recebidas	2 572	2 398	2 540	2 680	2 367	3 224	2 385	2 557	2 523	2 617	2 234
Matrícula Geral	22 960	23 585	24 008	24 178	24 111	24 665	24 156	24 392	24 402	24 389	24 550
Transferências Expedidas	2 443	2 256	2 410	2 694	2 509	3 280	2 656	2 746	2 706	2 708	2 207
Abandono	593	564	569	364	327	234	193	163	121	140	137
Aprovados	17 903	19 119	19 551	19 547	19 567	19 416	19 850	19 996	19 835	19 782	20 473
Reprovados	2 021	1 646	1 478	1 573	1 708	1 735	1 457	1 487	1 740	1 759	1 733
Matrículas Finais	19 924	20 765	21 029	21 120	21 275	21 151	21 307	21 483	21 575	21 541	22 206
Taxa de Aprovados (%)	87,26	89,64	90,52	91,00	90,58	90,80	92,32	92,38	91,42	91,20	91,63
Taxa de Reprovados (%)	9,85	7,72	6,84	7,32	7,91	8,11	6,78	6,87	8,02	8,10	7,76
Taxa de Abandono (evasão) (%)	2,89	2,64	2,64	1,70	1,51	1,10	0,90	0,75	0,56	0,70	0,61

FONTE: PML/Secretaria de Educação/Assessoria de Planejamento

NOTAS: Matrícula Geral = Matrículas Iniciais + Transferências Recebidas.

Matrículas Finais = Matrícula Geral – Transferências Expedidas – Abandono.

Taxa de Aprovados = (Aprovados x 100) : (Matrícula Geral – Transferências Expedidas).

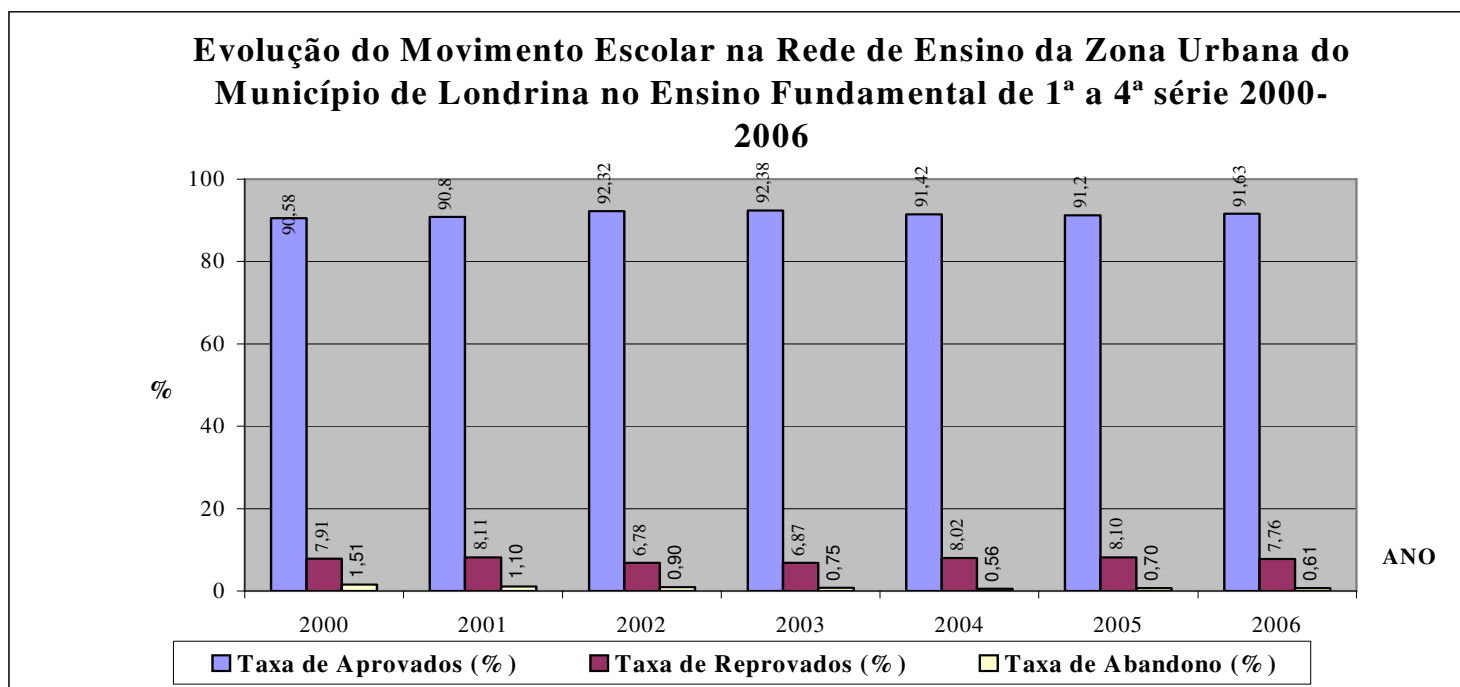
Taxa de Reprovados = (Reprovados x 100) : (Matrícula Geral – Transferências Expedidas).

Taxa de Abandono = (Abandono x 100) : (Matrícula Geral – Transferências Expedidas).

(Metodologia de cálculo adotada pelo MEC/Banco Mundial).

Organização dos dados: PML/SEPLAN/DP/Gerência de Pesquisas e Informações

GRÁFICO 5



FONTE: PML/Secretaria de Educação/Assessoria de Planejamento

PERFIL DO MUNICÍPIO DE LONDRINA – 2007 (Ano-Base 2006)

TABELA 100 – EVOLUÇÃO DO MOVIMENTO ESCOLAR NA REDE DE ENSINO DA ZONA RURAL DO MUNICÍPIO DE LONDRINA, NO ENSINO FUNDAMENTAL DE 1ª A 4ª SÉRIES - 1996-2006

DISCRIMINAÇÃO	1996	1997	1998	1999	2000	2001	2002	2003	2004	2005	2006
Matrículas Iniciais	3 826	2 793	2 821	2 705	2 686	2 536	2 481	2 490	2 498	2 420	2 350
Transferências Recebidas	687	434	460	556	365	541	377	366	334	311	238
Matrícula Geral	4 513	3 227	3 281	3 261	3 051	3 077	2 858	2 856	2 832	2 731	2 588
Transferências Expedidas	552	407	466	505	427	524	366	370	347	312	236
Abandono	314	147	130	79	81	36	29	22	19	24	18
Aprovados	3 178	2 358	2 411	2 437	2 299	2 267	2 212	2 256	2 214	2 190	2 124
Reprovados	469	315	274	240	244	250	251	208	252	205	210
Matrículas Finais	3 647	2 673	2 685	2 677	2 543	2 517	2 463	2 464	2 466	2 395	2 334
Taxa de Aprovados (%)	80,23	83,62	85,65	88,42	87,61	88,80	88,76	90,75	89,09	90,50	90,3
Taxa de Reprovados (%)	11,84	11,17	9,73	8,71	9,30	9,80	10,10	8,37	10,14	8,50	8,9
Taxa de Abandono (evasão) (%)	7,93	5,21	4,62	2,87	3,09	1,41	1,16	0,88	0,77	1,00	0,8

FONTE: PML/Secretaria de Educação/Assessoria de Planejamento

NOTAS: Matrícula Geral = Matrículas Iniciais + Transferências Recebidas.

Matrículas Finais = Matrícula Geral – Transferências Expedidas – Abandono.

Taxa de Aprovados = (Aprovados x 100) : (Matrícula Geral – Transferências Expedidas).

Taxa de Reprovados = (Reprovados x 100) : (Matrícula Geral – Transferências Expedidas).

Taxa de Abandono = (Abandono x 100) : (Matrícula Geral – Transferências Expedidas).

(Metodologia de cálculo adotada pelo MEC/Banco Mundial).

Organização dos dados: PML/SEPLAN/DP/Gerência de Pesquisas e Informações

PERFIL DO MUNICÍPIO DE LONDRINA – 2007 (Ano-Base 2006)

TABELA 101 – EVOLUÇÃO DO MOVIMENTO ESCOLAR NA REDE DE ENSINO DA ZONA RURAL DO MUNICÍPIO DE LONDRINA, NO ENSINO FUNDAMENTAL DE 5ª A 8ª SÉRIES – 1996-2006

DISCRIMINAÇÃO	1996	1997	1998	1999	2000	2001	2002	2003	2004	2005	2006
Matrículas Iniciais	3 113	2 120	2 172	2 202	2 257	2 208	2 316	2 335	2 257	2 284	2 218
Transferências Recebidas	213	167	184	234	164	247	224	152	218	183	123
Matrícula Geral	3 326	2 287	2 356	2 436	2 421	2 455	2 540	2 487	2 475	2 467	2 341
Transferências Expedidas	230	178	199	184	199	276	206	195	217	218	176
Abandono	465	242	256	231	277	205	155	156	123	133	130
Aprovados	2 138	1 666	1 743	1 787	1 793	1 746	1 963	1 837	1 781	1 806	1 709
Reprovados	493	201	158	234	202	228	216	299	354	310	326
Matrículas Finais	2 631	1 867	1 901	2 021	1 995	1 974	2 179	2 136	2 135	2 116	2 035
Taxa de Aprovados (%)	69,06	78,99	80,81	79,35	80,69	80,13	84,10	80,15	78,87	80,30	78,94
Taxa de Reprovados (%)	15,92	9,53	7,32	10,40	9,09	10,46	9,25	13,05	15,68	13,80	15,06
Taxa de Abandono (evasão) (%)	15,02	11,47	11,87	10,26	10,22	9,41	6,64	6,81	5,45	5,90	6,00

FONTE: PML/Secretaria de Educação/Assessoria de Planejamento

NOTAS: Matrícula Geral = Matrículas Iniciais + Transferências Recebidas.

Matrículas Finais = Matrícula Geral – Transferências Expedidas – Abandono.

Taxa de Aprovados = (Aprovados x 100) : (Matrícula Geral – Transferências Expedidas).

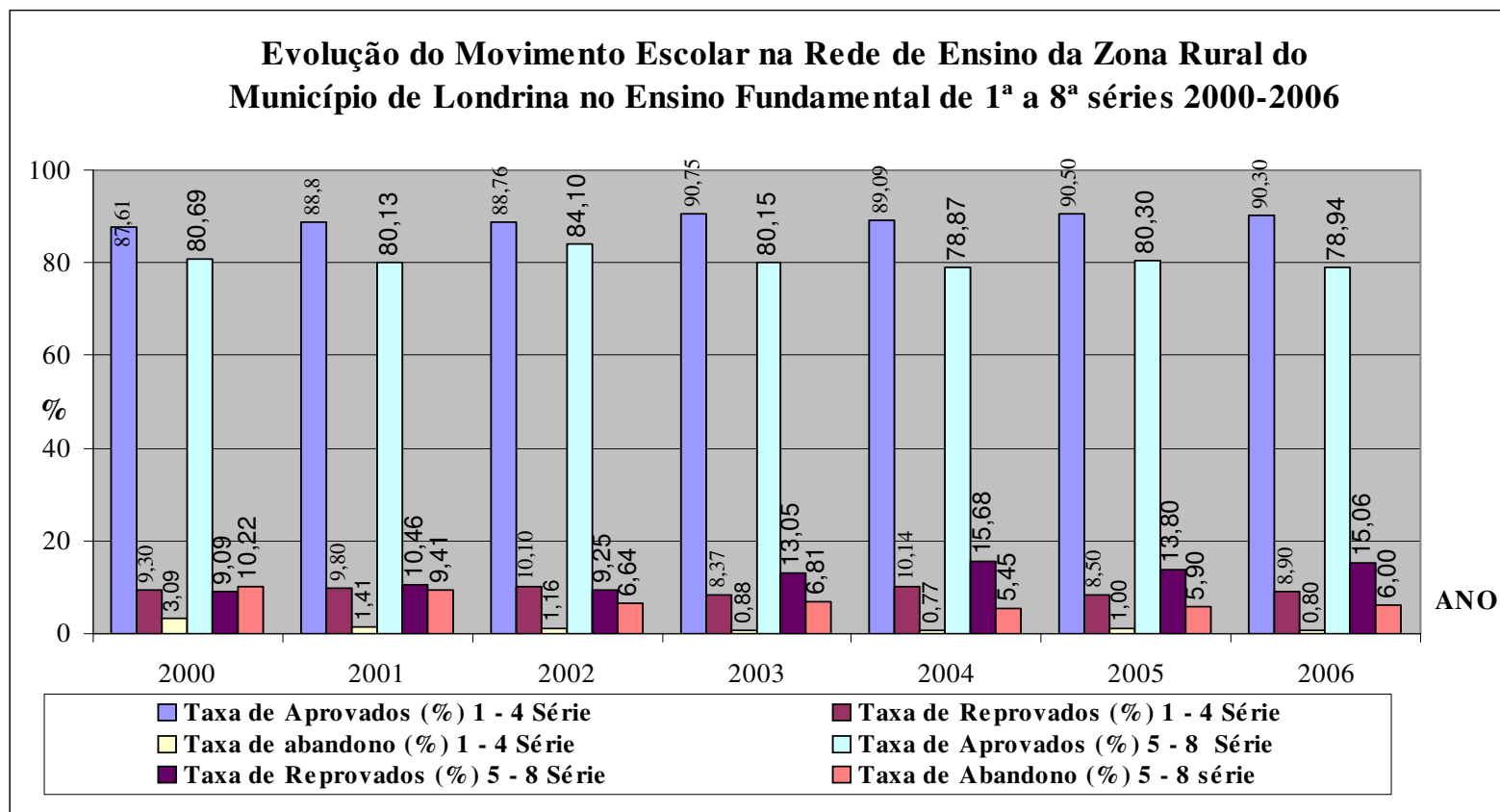
Taxa de Reprovados = (Reprovados x 100) : (Matrícula Geral – Transferências Expedidas).

Taxa de Abandono = (Abandono x 100) : (Matrícula Geral – Transferências Expedidas).

(Metodologia de cálculo adotada pelo MEC/Banco Mundial).

Organização dos dados: PML/SEPLAN/DP/Gerência de Pesquisas e Informações

GRÁFICO 6



FONTE: PML/Secretaria de Educação/Assessoria de Planejamento

TABELA 102 – DESPESA E RECEITA DESTINADAS À EDUCAÇÃO, NO MUNICÍPIO DE LONDRINA – 1994/2006

Valores em R\$ 1 000,00

ANO	RECEITA ARRECADADA (IMPOSTOS+TRANSF.CONSTITUC. + LEIS FEDERAIS Nº 9.394/96 E Nº 9.424/96)	DESPESA EMPENHADA EM EDUCAÇÃO ⁽¹⁾	% DE PARTICIPAÇÃO
1994	31 367	11 282	35,96
1995	65 968	23 000	34,87
1996	82 226	31 083	37,80
1997	81 165	33 105	40,79
1998	108 720	44 837	41,24
1999	123 253	46 149	37,44
2000	150 380	54 916	36,52
2001	155 053	47 025	30,33
2002	188 509	60 460	32,07
2003	224 166	78 090	34,84
2004	270 743	84 867	31,35
2005	264 142	68 009	25,75
2006	279 838	70 679	25,26

FONTE: PML/Secretaria de Fazenda – Balanços Anuais; Relatórios Resumidos da Execução Orçamentária – bimestre novembro/dezembro

NOTA: Cumprimento ao artigo 212 da Constituição Federal, ao artigo 69, § 5º, da Lei Federal nº 9.394/96 (Lei de Diretrizes e Bases da Educação Nacional) e à Lei Federal n.º 9.424/96 (FUNDEF).

(1) Na despesa empenhada inclui-se o valor devido à Previdência Própria dos servidores da Educação.

Organização dos dados: PML/SEPLAN/DP/Gerência de Pesquisas e Informações

QUADRO 4 – RELAÇÃO DOS CURSOS DE GRADUAÇÃO E PÓS-GRADUAÇÃO OFERTADOS NAS INSTITUIÇÕES DE ENSINO SUPERIOR DO MUNICÍPIO DE LONDRINA – 2006

BB&G SOCIEDADE DE ENSINO – PÓS-GRADUAÇÃO		
DADOS NÃO INFORMADOS		

FONTE: BB&G Sociedade de Ensino

CENTRO DE EXTENSÃO UNIVERSITÁRIA KEYNES PÓS-GRADUAÇÃO		
MBA em Turismo ; Engenharia de avaliação de Bem e Perícia; Engenharia em Estrutura Metálica.		

FONTE: Centro de Extensão Universitária Keynes

CENTRO UNIVERSITÁRIO FILADÉLFIA - UNIFIL – GRADUAÇÃO		
Nº	Cursos	Habilitação/Modalidade
1	Administração	Agronegócios/Gestão Empresarial/ Marketing
2	Arquitetura e Urbanismo	Bacharelado
3	Biomedicina	Licenciatura
4	Ciências Biológicas	Licenciatura
5	Ciências da Computação	Bacharelado
6	Ciências Contábeis	Bacharelado
7	Direito	Bacharelado
8	Educação Física	Bacharelado
9	Enfermagem	Bacharelado
10	Farmácia	Bacharelado
11	Fisioterapia	Bacharelado
12	Nutrição	Bacharelado
13	Pedagogia	Educação Infantil/Magistério dos Anos Iniciais do Ensino Fundamental /Gestão Escolar
14	Psicologia	Formação de Psicólogos
15	Secretariado Executivo	Bacharelado
16	Sistemas de Informação	Bacharelado
17	Teologia	Bacharelado
18	Turismo	Bacharelado

FONTE: Centro Universitário Filadélfia - UNIFIL

NOTA: A partir de 24/04/2001, o CESULON passou a denominar-se Centro Universitário Filadélfia.

CENTRO UNIVERSITÁRIO FILADÉLFIA - UNIFIL – PÓS-GRADUAÇÃO	
ESPECIALIZAÇÃO:	
Atividade Física e Saúde; Direito Processo e Trabalho; Educação Infantil: perspectiva contemporânea; Enfermagem Obstétrica; Enfermagem do Trabalho; Enfermagem em Unidade de terapia intensiva(UTI); Engenharia de Software com UML; MBA em Gestão Estratégica Empresarial; Psicologia: Análise do Comportamento Aplicada; Saúde Coletiva e da Família ;Psicopedagogia; Higiene e Ciência de Alimentos com ênfase em gastronomia; Recursos Humanos: Gestão de Pessoas e competências; Gerenciamento de Projetos de Construção Civil ; Handebol; Treinamento desportivo;; Gestão e Planejamento Ambiental; Ensino da Filosofia;	

FONTE: Centro Universitário Filadélfia – UNIFIL

continua

PERFIL DO MUNICÍPIO DE LONDRINA – 2007 (Ano-Base 2006)

QUADRO 4 – RELAÇÃO DOS CURSOS DE GRADUAÇÃO E PÓS-GRADUAÇÃO OFERTADOS NAS INSTITUIÇÕES DE ENSINO SUPERIOR DO MUNICÍPIO DE LONDRINA – 2006

continuação

FACULDADE METROPOLITANA IESB – GRADUAÇÃO		
Nº	Cursos	Habilitação/Modalidade
1	Administração	Gestão de Negócios Internacionais Gestão de Pessoas e das Organizações Marketing
2	Sistemas de Informação	Bacharelado
3	Comunicação Social	Jornalismo Publicidade e Propaganda
4	Direito	Bacharelado
5	Engenharia Elétrica	Telecomunicações Engenharia da Computação
7	Engenharia da Computação	Bacharelado
	Enfermagem	Bacharelado
	Psicologia	Bacharelado

FONTE: Faculdade Metropolitana IESB

FACULDADE NORTE PARANAENSE - UNINORTE – GRADUAÇÃO		
Nº	Cursos	Habilitação/Modalidade
1	Administração	Bacharelado
2	Direito	Bacharelado
3	Normal Superior	Licenciatura
4	Pedagogia	-o-

FONTE: Faculdade Norte Paranaense - UNINORTE

ISBL – FACULDADE DE TEOLOGIA – GRADUAÇÃO		
Nº	Cursos	Habilitação/Modalidade
1	Teologia	Bacharelado
2	Teologia (Sistema de Férias)	Bacharelado
3	Teologia	Licenciatura

FONTE: ISBL – Faculdade de Teologia

ISBL – FACULDADE DE TEOLOGIA – PÓS-GRADUAÇÃO	
Especialização em Aconselhamento Familiar; Especialização em Formação em Terapia de Casal e Família ; Atualização em Dinâmica de Grupos.	

FONTE: ISBL – Faculdade de Teologia

FACULDADE TEOLÓGICA SUL AMERICANA – FTSA - GRADUAÇÃO		
Nº	Cursos	Habilitação/Modalidade
1	Teologia	Bacharelado

FONTE: Faculdade Teológica Sul Americana - FTSA

FACULDADE TEOLÓGICA SUL AMERICANA – FTSA – PÓS-GRADUAÇÃO	
Doutorado em Ministério (modular). Mestrado (modular); MBA Teologia e História	

FONTE: Faculdade Teológica Sul Americana – FTSA

continua

Organização dos dados: PML/SEPLAN/DP/Gerência de Pesquisas e Informações

PERFIL DO MUNICÍPIO DE LONDRINA – 2007 (Ano-Base 2006)

QUADRO 4 – RELAÇÃO DOS CURSOS DE GRADUAÇÃO E PÓS-GRADUAÇÃO OFERTADOS NAS INSTITUIÇÕES DE ENSINO SUPERIOR DO MUNICÍPIO DE LONDRINA – 2006

continuação

INSTITUTO BRASILEIRO DE ESTUDOS E PESQUISAS SÓCIO-ECONÔMICOS - INBRAPE PÓS-GRADUAÇÃO		
ESPECIALIZAÇÃO:		
Psicanálise; Urgência e Emergência; Política Sociais.		

FONTE: Instituto Brasileiro de Estudos e Pesquisas Sócio-Econômicos - INBRAPE

INSTITUTO DE ENSINO SUPERIOR DE LONDRINA - INESUL - GRADUAÇÃO		
Nº	Cursos	Habilitação/Modalidade
1	Administração de Empresas	Bacharelado
2	Ciências Contábeis	Bacharelado
3	Enfermagem	Bacharelado
4	Farmácia	Bacharelado
5	Fisioterapia	Bacharelado
6	Pedagogia	Licenciatura

FONTE: Instituto de Ensino Superior de Londrina - INESUL/Centro Integrado de Ensino.

INSTITUTO DE ENSINO SUPERIOR DE LONDRINA - INESUL – PÓS-GRADUAÇÃO		
Programa Saúde da Família ; Auditoria e Perícia em Serviços de Saúde		

FONTE: Instituto de Ensino Superior de Londrina - INESUL/Centro Integrado de Ensino.

INSTITUTO SUPERIOR DE EDUCAÇÃO MÃE DE DEUS – GRADUAÇÃO		
Nº	Cursos	Habilitação/Modalidade
1	Normal Superior – Anos iniciais do Ensino Fundamental	Licenciatura
2	Normal Superior – Educação Infantil	Licenciatura

FONTE: Instituto Superior de Educação Mãe de Deus

INSTITUTO SUPERIOR DE ADMINISTRAÇÃO E ECONOMIA DA FUNDAÇÃO GETÚLIO VARGAS - ISAE/FGV – PÓS-GRADUAÇÃO		
ESPECIALIZAÇÃO:		
MBA em Gestão Empresarial com Ênfase em Direção Estratégica.		
MBA: em Gerenciamento por Projetos		
Administração de Empresas FGV executivo junior.		

FONTE: Instituto Superior de Administração e Economia da Fundação Getúlio Vargas - ISAE/FGV

PONTIFÍCIA UNIVERSIDADE CATÓLICA - PUC – GRADUAÇÃO		
Nº	Cursos	Habilitação/Modalidade
1	Administração	Bacharelado
2	Ciências Contábeis	Bacharelado
3	Direito	Bacharelado
4	Engenharia de Produção	Bacharelado
5	Sistemas de Informação	Bacharelado
6	Teologia	Bacharelado

FONTE: Pontifícia Universidade Católica – PUC/PR

Organização dos dados: PML/SEPLAN/DP/Gerência de Pesquisas e Informações

PONTIFÍCIA UNIVERSIDADE CATÓLICA - PUC – PÓS-GRADUAÇÃO		
ESPECIALIZAÇÃO:		
Controladoria e Finanças ; Direito Ambiental e Desenvolvimento Sustentável ; Direito Constitucional ; Direito Empresarial com ênfase em Direito Tributário; Gestão e Práticas de RH. Planejamento e Gerenciamento Estratégico;		

FONTE: Pontifícia Universidade Católica – PUC/PR

continua

QUADRO 4 – RELAÇÃO DOS CURSOS DE GRADUAÇÃO E PÓS-GRADUAÇÃO OFERTADOS NAS INSTITUIÇÕES DE ENSINO SUPERIOR DO MUNICÍPIO DE LONDRINA – 2006

Continuação

SEMINÁRIO TEOLÓGICO REV ^o A. DE GODOY SOBRINHO – GRADUAÇÃO		
Nº	Cursos	Habilitação/Modalidade
1	Teologia	Bacharelado

FONTE: Seminário Teológico Rev^o Antonio de Godoy Sobrinho

UNIVERSIDADE ESTADUAL DE LONDRINA - U.E.L. – GRADUAÇÃO		
Nº	Cursos	Habilitação/Modalidade
Área de Ciências Biológicas e da Saúde		
1	Biomedicina	Bacharelado
2	Ciências Biológicas	Licenciatura/Bacharelado
3	Ciência do Esporte	Bacharelado
4	Enfermagem	Bacharelado
5	Farmácia	Farmacêutico/Farmacêutico Bioquímico/ Farmacêutico Industrial
6	Fisioterapia	Bacharelado
7	Medicina	Bacharelado
8	Medicina Veterinária	Bacharelado
9	Odontologia	Bacharelado
10	Psicologia	Licenciatura e Bacharelado/ Psicólogo
11	Zootecnia	Bacharelado
Área de Ciências Exatas e Tecnologia		
12	Agronomia	Bacharelado
13	Arquitetura e Urbanismo	Bacharelado
14	Ciência da Computação	Bacharelado
15	Engenharia Civil	Bacharelado
16	Engenharia Elétrica	Eletrônica
17	Física	Licenciatura/Bacharelado
18	Matemática	Licenciatura/Bacharelado
19	Química	Licenciatura/Bacharelado
Área de Humanidades		
20	Administração	Bacharelado
21	Arquivologia	Habilitação Geral
22	Artes Cênicas	Interpretação Teatral
23	Biblioteconomia	Informação e Sociedade/Informação e Gerência
24	Ciências Contábeis	Bacharelado
25	Ciências Econômicas	Bacharelado
26	Ciências Sociais	Licenciatura/Bacharelado
27	Comunicação Social	Jornalismo
28	Comunicação Social	Relações Públicas
29	Direito	Bacharelado
30	Educação Artística	Licenciatura em Artes Plásticas
31	Educação Física	Licenciatura
32	Filosofia	Licenciatura
33	Geografia	Licenciatura/Bacharelado
34	História	Licenciatura/Bacharelado
35	Letras	Português/Literaturas de Língua Portuguesa Português/Inglês e respectivas Literaturas Português/Francês e respectivas Literaturas Português/Espanhol e respectivas Literaturas
36	Letras Estrangeiras Modernas	Licenciatura / Língua Espanhola e Inglesa e suas respectivas Literaturas
37	Música	Licenciatura
38	Pedagogia	Licenciatura

continua

QUADRO 4 – RELAÇÃO DOS CURSOS DE GRADUAÇÃO E PÓS-GRADUAÇÃO OFERTADOS NAS INSTITUIÇÕES DE ENSINO SUPERIOR DO MUNICÍPIO DE LONDRINA – 2006

continuação

UNIVERSIDADE ESTADUAL DE LONDRINA - U.E.L. – GRADUAÇÃO		
Nº	Cursos	Habilitação/Modalidade
39	Secretariado Executivo	Bacharelado
40	Serviço Social	Bacharelado
42	Design Gráfico	Bacharelado
43	Design de Moda	Bacharelado

UNIVERSIDADE ESTADUAL DE LONDRINA - U.E.L. – PÓS-GRADUAÇÃO	
DOUTORADO:	
Agronomia ; Ciência Animal ; Ciência de Alimentos ; Ensino de Ciências e Educação Matemática ; Estudos da Linguagem ; Física ; Letras ; Medicina e Ciências da Saúde ; Microbiologia ; Patologia Experimental	
MESTRADO:	
Administração; Agronomia; Análise do Comportamento; Biotecnologia; Ciência Animal; Ciência de Alimentos; Ciências Biológicas; Ciências Sociais; Direito Negocial; Educação; Educação Física; (Associado UEL/UEM); Engenharia de Edificações e Saneamento; Engenharia Elétrica; Ensino de Ciências e Educação Matemática; Estudos da Linguagem; Física; Genética e Biologia Molecular; Geografia, Meio Ambiente e Desenvolvimento ; História Social ; Letras; Medicina e Ciências da Saúde; Matemática Aplicada e Computacional ; Microbiologia; Patologia Experimental; Química dos Recursos Naturais; Saúde Coletiva; Serviço Social e Política Social.	
ESPECIALIZAÇÃO:	
Administração de Marketing e Propaganda ; Administração Hospitalar ; Administração Industrial ; Análise Ambiental em Ciências da Terra ; Análises Clínicas ; Arquitetura e Pós-Modernidade ; Arte e Saúde ; Arte-Educação, com habilidade em Artes Visuais ; Assistência de Enfermagem a Pacientes com Feridas ; Avaliação ; Banco de Dados e Inteligência em Negócios ; Bioética ; Biologia Aplicada à Saúde ; Bioquímica Aplicada ; Ciências Fisiológicas ; Comunicação com o Mercado ; Comunicação Organizacional: Gestão Estratégica ; Comunicação Popular e Comunitária ; Contabilidade e Controladoria Empresarial ; Controle de Infecção em Serviços de Saúde ; Cuidados Paliativos ; Desenvolvimento de Aplicações para Web ; Desenvolvimento de Software Livre ; Direito Civil e Processo Civil ; Direito de Família e Sucessões ; Direito do Estado ; Direito e Processo Penal ; Direito Empresarial ; Direito Internacional e Econômico ; Economia Empresarial ; Educação de Jovens e Adultos ; Educação Física na Educação Básica ; Educação Matemática ; Endodontia ; Enf. C. Cir., Rec. Anest. e Centr. Mat. e Esteril. ; Engenharia de Estruturas ; Engenharia de Prod. com Enf. em Pesq. Operacional ; Engenharia de Segurança do Trabalho ; Engenharia de Software e Banco de Dados ; Ensino de Geografia ; Ensino de Línguas Estrangeiras ; Ensino de Sociologia ; Estatística ; Eventos: Estratégias de Planejamento e Organização ; Filosofia Moderna e Contemporânea ; Filosofia Política e Jurídica - CEFIL/Piraju ; Física para o novo Ensino Médio ; Formulação e Gestão de Políticas Públicas ; Fotografia: praxis e discurso fotográfico ; Gestão Contemporânea de Recursos Humanos ; Gestão da Qualid. da Produção de Estruturas ; Gestão de Organizações do Terceiro Setor ; Gestão de Qualidade de Alimentos ; Gestão do Design ; Gestão Universitária ; História e Filosofia da Ciência ; História e Teorias da Arte: Modern. e Pós-Modern. ; História Social e Ensino de História ; Gestão da Inf. E Integ. de Banco de Dados ; Informação, Conhecimento e Sociedade ; Informática na Educação ; Lazer e Hospitalidade ; Língua Inglesa ; Língua Portuguesa ; Literatura Brasileira ; MBA em Gestão de Peq. Empresas de Base Tecnol. ; Metodologia da Ação Docente ; Moda e Cultura ; Modelagem Matemática em Finanças ; Música ; Nutrição e Metabolismo na Prática Clínica ; Odontopediatria ; Origem e Evolução do Universo, da Terra e da Vida ; Ortodontia ; Infecção Hospitalar ; Perícia Contábil e Auditoria ; Perícia Veterinária Forense ; Periodontia ; Política Social e Gestão de Serviços Sociais ; Psicologia Aplicada à Educação ; Psicologia Clínica Psicanalítica ; Psicologia Organizacional e do Trabalho ; Psicopedagogia ; Química do Cotidiano na Escola ; Recursos Terapêuticos Manuais e Posturais ; Redes de Computadores e Comunicação de Dados ; Reprodução e Medicina de Animais de Produção ; Saúde Coletiva ; Saúde da Família ; Saúde Mental ; Teatro e Educação ; Toxicologia Aplicada ; Trabalho Pedagógico em Educação Infantil ; Treinamento Desportivo.	

Continua

QUADRO 4 – RELAÇÃO DOS CURSOS DE GRADUAÇÃO E PÓS-GRADUAÇÃO OFERTADOS NAS INSTITUIÇÕES DE ENSINO SUPERIOR DO MUNICÍPIO DE LONDRINA – 2006

continuação

UNIVERSIDADE ESTADUAL DE LONDRINA - U.E.L. – PÓS-GRADUAÇÃO	
RESIDÊNCIA MÉDICA:	
Anestesiologia; Angiorradiologia e Cirurgia Endovascular; Cardiologia; Cirurgia Geral; Cirurgia Pediátrica; Cirurgia Vascular; Clínica Médica; Dermatologia; Endocrinologia; Gastroenterologia; Infectologia; Medicina intensiva, Medicina Preventiva; Medicina Preventiva e Social; Nefrologia; Neurocirurgia; Neurologia; Obstetrícia e Ginecologia; Oftalmologia; Ortopedia e Traumatologia; Otorrinolaringologia; Patologia; Pediatria; Pneumologia; Psiquiatria; Radiologia e Diagnóstico por Imagem; Reumatologia; R3 Op. da Pediatria – área de Infectologia Pediátrica; R3 Op. da Pediatria – área de Med. Intens. Pediátrica; R3 Op. da Pediatria – área de Neonatologia; Urologia.	
RESIDÊNCIA EM MEDICINA VETERINÁRIA:	
Med. Vet. na área Clin. Méd, Cir. e Rep. Grandes. Animais. ; Med. Veter. - Área de Patologia Animal ; Med. Veter. na Área de Med. Animais de Companhia ; Medicina Veterinária - Área de Med. Vet. Preventiva.	
RESIDÊNCIA EM FISIOTERAPIA:	
Fisioterapia Neuro Funcional (adulto) ; Fisioterapia Pulmonar ; Fisioterapia Traumato-Ortopédica Funcional	
RESIDÊNCIA EM ENFERMAGEM:	
Centro Cirúrgico e Central de Mater. Esterilizado ; Gerência de Serviços de Enfermagem ; Médico-Cirúrgica ; Neonatal ; Saúde da Criança	
RESIDÊNCIA EM ODONTOLOGIA	
Odontopediatria	

FONTE: Universidade Estadual de Londrina - UEL

UNIVERSIDADE DO NORTE DO PARANÁ - UNOPAR – GRADUAÇÃO		
Nº	Cursos	Habilitação/Modalidade
1	Administração	Bacharelado
2	Arquitetura e Urbanismo	Arquiteto e Urbanista
3	Artes Visuais	Bacharelado
4	Ciências Aeronáuticas	Bacharelado
5	Ciências Contábeis	Bacharelado
6	Comunicação Social - Jornalismo	Bacharelado
7	Desenho Industrial	Bacharelado
8	Direito	Bacharelado
9	Educação Física	Bacharelado
10	Educação Física	Licenciatura
11	Enfermagem	Enfermeiro
12	Engenharia da Computação	Engenheiro da Computação
13	Engenharia de Produção –Enfase em Gestão e Logística	Engenheiro
14	Engenharia de Alimentos	Engenheiro
15	Engenharia Elétrica	Engenheiro Eletricista
16	Farmácia	Farmacêutico/Farmacêutico Bioquímico
17	Fisioterapia	Fisioterapeuta
18	Fonoaudiologia	Fonoaudiólogo
19	Letras	Licenciatura Espanhol / Português
20	Letras	Licenciatura Inglês/Português

continua

QUADRO 4 – RELAÇÃO DOS CURSOS DE GRADUAÇÃO E PÓS-GRADUAÇÃO OFERTADOS NAS INSTITUIÇÕES DE ENSINO SUPERIOR DO MUNICÍPIO DE LONDRINA – 2006

UNIVERSIDADE DO NORTE DO PARANÁ - UNOPAR – GRADUAÇÃO		
Nº	Cursos	Habilitação/Modalidade
21	Marketing e Propaganda	Bacharelado em Marketing
22	Nutrição	Nutricionista
23	Odontologia	Cirurgião Dentista
24	Pedagogia	Licenciatura
25	Química	Licenciatura
26	Química Industrial	Bacharelado
27	Tecnologia em Automação Industrial	Tecnólogo em Automação Industrial
28	Tecnologia em Desenho Arquitetônico	Tecnólogo em Desenho Arquitetônico
29	Tecnologia em Processamento de Dados	Tecnólogo em Processamento de Dados
30	Tecnologia em Produção Agroindustrial	Tecnólogo em Produção Agroindustrial
31	Turismo – Ênfase em Hotelaria	Bacharelado
UNIVERSIDADE DO NORTE DO PARANÁ - UNOPAR – GRADUAÇÃO - CURSOS SEQUENCIAIS		
Nº	Cursos	Habilitação/Modalidade
1	Curso Superior de Formação Específica em Decoração de Interiores	Curso Superior de Formação Específica em Decoração de Interiores
2	Curso Superior de Formação Específica em Design de Movelaria	Curso Superior de Formação Específica em Design de Movelaria
3	Curso Superior de Formação Específica em Gestão de Negócios Imobiliários	Curso Superior de Formação Específica em Gestão de Negócios Imobiliários
4	Curso Superior de Formação Específica em Gestão de Recursos Humanos	Curso Superior de Formação Específica em Gestão de Recursos Humanos
5	Curso Superior de Formação Específica em Gestão Estratégica de Vendas	Curso Superior de Formação Específica em Gestão Estratégica de Vendas
6	Curso Superior de Formação Específica em Gestão do Meio Ambiente	Curso Superior de Formação Específica em Gestão do Meio Ambiente
7	Curso Superior de Formação Específica em Gestão em Gastronomia e Alimentos	Curso Superior de Formação Específica em Gestão em Gastronomia e Alimentos
8	Curso Superior de Formação em Gestão em Estabelecimentos de Saúde	Curso Superior de Formação em Gestão em Estabelecimentos de Saúde
9	Curso Superior de Formação Específica em Estética e Imagem Pessoal	Curso Superior de Formação Específica em Estética e Imagem Pessoal
UNIVERSIDADE DO NORTE DO PARANÁ - UNOPAR – PÓS-GRADUAÇÃO		
A Família e o Direito: Aspectos Materiais e Processual ;Administração, Supervisão e Orientação Educacional; Agronegócios; Análises Clínicas; Atividades Esportivas na Infância e Adolescência ; Atividade Física, Qualidade de Vida e Envelhecimento; Auditoria e Controladoria; Automação e Informática Industrial ; Avaliação e Prescrição de Exercícios Físicos; Banco de Dados; Biossegurança Aplicada a Saúde ;Cirurgia e Traumatologia Buco-Maxilo-Faciais ; Citopatologia; Comunicação Visual em Mídias Interativas; Comunicação sem Fio ; Cosmetologia ; Desenvolvimento Orientado a Objetos com Java; Diagnóstico Clínico e Auditoria para Enfermagem ; Direito Ambiental ; Direito Contratual ; Direito do Consumidor e da Empresa ; Direito Material e Processual do Trabalho; Direito Municipal ; Direito Penal Econômico ; Direito Tributário ; Educação Especial; Educação Infantil e Séries Iniciais ;Empreendedorismo Cultural ; Enfermagem em Nefrologia; Enfermagem em Saúde da Família; Ergonomia : Produto e Processo ; Estética e Qualidade de Vida ; Estratégia Empresarial e Empreendedorismo; Exercício Físico e Reabilitação; Farmacologia e Farmacoterapia; Fisiologia do Exercício; Fisioterapia Dermato Funcional ; Fisioterapia do Trabalho ; Fisioterapia Hospitalar ; Fisioterapia Neuro Funcional; Fisioterapia Pneumo Funcional; Fisioterapia Traumato Ortopédica; Fonoaudiologia – Área de Concentração : Audiologia ; Fonoaudiologia – Área de Concentração : Linguagem ; Futsal; Gerência de Unidades de Alimentação e Nutrição; Gestão Competitiva de Vendas ; Gestão de Marketing Competitivo ; Gestão e Análise Ambiental; Gestão Estratégica de Pessoas; Ginástica Rítmica; Literatura Infanto-Juvenil: Teoria e Ensino; Logística Empresarial ; Língua Inglesa; Língua Portuguesa; Manipulação Alopática; Marketing na Micro e pequena Empresa ; Medicina de Família e Comunidade; Metodologia do Ensino Superior; Música:Performance ; Música: Regência; Nutrição Clínica; Oncologia ; Pedagogia Empresarial ; Projeto e Decoração de Interiores ; Redes de Computadores; Tecnologia e Controle de Qualidade em Alimentos; Teconologia Industrial Farmacêutica ; Treinamento Depotivo : Aspectos Biológicos e Meto ; Treinamento Personalizado e Musculação.		
Stricto Sensu: Mestrado em Odontologia		

FONTE: Universidade do Norte do Paraná - UNOPAR

Organização dos dados: PML/SEPLAN/DP/Gerência de Pesquisas e Informações

6.3 HABITAÇÃO

TABELA 103 - HABITAÇÃO POPULAR NO MUNICÍPIO DE LONDRINA - CONJUNTOS HABITACIONAIS

ANO	ÓRGÃOS									
	COHAB-LD		COHABAN/INOCOOP		COHAPAR		IPE		TOTAL	
	Conjuntos	Unidades	Conjuntos	Unidades	Conjuntos	Unidades	Conjuntos	Unidades	Conjuntos	Unidades
Antes de 1969	-	-	-	-	1	228	-	-	1	228
1969 – 1972	6	576	-	-	2	67	-	-	8	643
1973 – 1976	8	773	2	291	-	-	-	-	10	1 064
1977 – 1980	18	10 301	2	928	-	-	-	-	20	11 229
1981 – 1984	14	7 364	2	349	-	-	-	-	16	7 713
1985 – 1988	21	2 096	2	367	-	-	4	702	27	3 165
1989 – 1992	36	⁽¹⁾ 6 488	4	666	-	-	-	-	40	7 154
1993 – 1996	5	202	1	486	3	573	-	-	9	1 261
1997	1	10	-	-	-	-	-	-	1	10
1998	-	-	-	-	1	94	-	-	1	94
1999	1	185	-	-	1	441	-	-	2	626
2000	1	360	-	-	6	160	-	-	7	520
2001	2	548	-	-	2	99	-	-	4	647
2002	-	-	-	-	1	80	-	-	1	80
2003	-	-	-	-	-	-	-	-	-	-
2004	4	711	-	-	-	-	-	-	4	711
2005	3	392	-	-	-	-	-	-	3	392
2006	3	212	-	-	2	3	-	-	5	215
TOTAL	123	30.218	13	3 087	19	1 745	4	702	159	35 752

FONTES: COHAB-LD, COHABAN/INOCOOP, COHAPAR e IPE

(1) 564 unidades: Convênio CAAPSM.

Organização dos dados: PML/SEPLAN/DP/Gerência de Pesquisas e Informações

TABELA 104 - DISTRIBUIÇÃO DE UNIDADES, POR CONJUNTO HABITACIONAL, NO MUNICÍPIO DE LONDRINA - ATÉ 2006

CONJUNTO HABITACIONAL	NÚMERO DE UNIDADES	ANO DE ENTREGA	LOCALIZAÇÃO (REGIÃO)	PROCEDÊNCIA DE RECURSOS
Vitória Régia	132	1970	Sudeste	BNH
Flores	90	1970	Sul	BNH
Barravento	34	1971	Norte	BNH
Charrua	139	1971	Noroeste	BNH
Servidores Municipais	65	1971	Leste	PML/COHAB
Pindorama	116	1972	Leste	BNH
São Pedro	210	1973	Leste	BNH
Jerumenha	141	1973	Sul	BNH
Gávea	130	1973	Oeste	BNH
São Pedro	12	1973	Leste	PML/COHAB
Pindorama II	53	1976	Leste	BNH
Marumby	92	1976	Noroeste	BNH
Presidente	75	1976	Oeste	BNH
Núcleo Provisório Jardim Paraíso	60	1976	Norte	PML/COHAB
São José II	68	1977	Leste	BNH
Terreno Próprio	28	1977	Diversos	BNH
Ruy Virmond Carnascialli	549	1978	Norte	BNH
Lauro G. da Veiga Pessoa	124	1978	Oeste	BNH
Milton Gavetti	740	1978	Norte	BNH
São Lourenço	687	1979	Sul	BNH
Parigot de Souza I e II	1 170	1979	Norte	BNH
João Paz	814	1979	Norte	BNH
Semiramis Barros Braga	817	1979	Norte	BNH
Aquiles Stenghel	1 000	1979	Norte	BNH
Vivi Xavier	1 000	1979	Norte	BNH
Manoel Batista Vieira	88	1979	Tamarana	BNH
Chefe Newton Guimarães	287	1979	Norte	BNH
Sebastião de Mello Cesar	350	1980	Norte	BNH
Luiz de Sá	1 000	1980	Norte	BNH
Avelino Antonio Vieira (Panissa)	600	1980	Oeste	BNH
Ernani Moura Lima I	610	1980	Sudeste	BNH
Novo Amparo	369	1980	Nordeste	BNH
Anibal Siqueira Cabral (Cafezal I)	660	1981	Sul	BNH

continua

TABELA 104 - DISTRIBUIÇÃO DE UNIDADES, POR CONJUNTO HABITACIONAL, NO MUNICÍPIO DE LONDRINA - ATÉ 2006

continuação				
CONJUNTO HABITACIONAL	NÚMERO DE UNIDADES	ANO DE ENTREGA	LOCALIZAÇÃO (REGIÃO)	PROCEDÊNCIA DE RECURSOS
Ernani Moura Lima II	200	1981	Sudeste	BNH
Mister Thomas	600	1981	Nordeste	BNH
Nubar Boghossian (Semíramis II)	36	1982	Norte	BNH
Jácomo Violin	1 536	1982	Norte	BNH
Manoel Gonçalves (Vivi II)	215	1982	Norte	BNH
N. S. da Paz (Paranoá)	47	1982	Noroeste	BNH
FICAM I	100	1982	Diversos	BNH
João B. A. Barros (Roseiras)	402	1983	Sul	CEF
Tito Carneiro Leal (Saltinho)	460	1983	Sul	CEF
Guilherme B. de A. Pires (Bronzeti)	210	1983	Leste	CEF
Oscavo G. dos Santos (Cafezal II)	720	1983	Sul	CEF
FICAM II	200	1983	Diversos	CEF
Maria Cecília S. de Oliveira (Parra)	1 978	1983	Norte	CEF
Três Marcos	15	1985	Sul	CEF
Franciscato II	94	1985	Sudeste	COHAB
Três Marcos	12	1986	Sul	CEF
Evaldina A. Silva - V. Ricardo IV ⁽¹⁾	32	1986	Leste	CEF
Lupércio Luppi - Pq. S. Gabriel ⁽¹⁾	32	1986	Leste	CEF
Eugênio M. V. Mendes/Ouro Verde I ⁽¹⁾	24	1986	Norte	CEF
Wladir Farias - (Charrua II) ⁽¹⁾	40	1986	Noroeste	CEF
Carlos C. Moreira (V. Ricardo III) ⁽¹⁾	32	1987	Leste	CEF
José Osório Galo- (Ouro Verde II) ⁽¹⁾	40	1987	Norte	CEF
Novo Amparo II (Santa Luzia)	26	1987	Nordeste	COHAB
Santiago I (Jardim Garça Real)	38	1987	Noroeste	COHAB
Jardim Novo Perobal	246	1987	Sul	COHAB
Nadir Jangada Ferreira	72	1988	Guaravera	CEF
Enes Barbosa	84	1988	Tamarana	CEF
Paiquerê	72	1988	Paiquerê	CEF
Lerrovile	50	1988	Lerrovile	CEF
Manoel Gonçalves II (Vivi)	94	1988	Norte	CEF
José Maurício Barroso (C.H. Eucaliptos)	612	1988	Nordeste	CEF

continua

TABELA 104 - DISTRIBUIÇÃO DE UNIDADES, POR CONJUNTO HABITACIONAL, NO MUNICÍPIO DE LONDRINA - ATÉ 2006

continuação				
CONJUNTO HABITACIONAL	NÚMERO DE UNIDADES	ANO DE ENTREGA	LOCALIZAÇÃO (REGIÃO)	PROCEDÊNCIA DE RECURSOS
Parigot de Souza III	260	1988	Norte	CEF
FICAM III	189	1988	Diversos	CEF
Itaoca I (Jamaica B1) ⁽¹⁾	32	1988	Oeste	CEF
Jardim Vila Rica	197	1989	Oeste	COHAB
Vale do Cambezinho I ⁽¹⁾	96	1989	Sudeste	CEF
Vale do Cambezinho II ⁽¹⁾	90	1989	Sudeste	CEF
Vale do Cambezinho III ⁽¹⁾	90	1989	Sudeste	CEF
Vale dos Tucanos ⁽¹⁾	96	1989	Sul	CEF
José Maurício Barroso (C.H. Eucaliptos)	59	1989	Nordeste	CEF
Parigot de Souza III	281	1989	Norte	CEF
Terrenos Próprios	761	1989	Diversos	CEF
Bárbara Daher – Cafezal III	264	1989	Sul	CEF
Amazonas I	33	1989	Leste	CEF
Amazonas II	10	1989	Leste	CEF
Antonio M. Nogueira (Cafezal IV)	320	1989	Sul	CEF
Armindo Guazzi	304	1989	Leste	CEF
Giovani Lunardelli	229	1989	Leste	CEF
José Bonifácio e Silva	188	1989	Leste	CEF
José M. Barroso	18	1989	Nordeste	CEF
Parigot de Souza	54	1989	Norte	CEF
Villa Antonio Benzoni Vicentini	195	1989	Norte	CEF
Jd. Itália Furlatti Choucino	52	1989	Warta	CEF
Terrenos Próprios	160	1989	Diversos	CEF
Aimará I ⁽¹⁾	96	1989	Oeste	CEF
Aimará II ⁽¹⁾	96	1989	Oeste	CEF
Itaoca II (Jamaica B2) ⁽¹⁾	48	1989	Oeste	CEF
Itaoca III (Jamaica B3) ⁽¹⁾	48	1989	Oeste	CEF
Itaoca IV (Jamaica A) ⁽¹⁾	64	1989	Oeste	CEF
Sérgio Antonio	24	1990	Leste	COHAB
José Belinati	133	1991	Norte	COHAB
Farid Libos	474	1992	Nordeste	CEF

continua

PERFIL DO MUNICÍPIO DE LONDRINA – 2007 (Ano-Base 2006)

TABELA 104 - DISTRIBUIÇÃO DE UNIDADES, POR CONJUNTO HABITACIONAL, NO MUNICÍPIO DE LONDRINA - ATÉ 2006

CONJUNTO HABITACIONAL	NÚMERO DE UNIDADES	ANO DE ENTREGA	LOCALIZAÇÃO (REGIÃO)	conclusão
				PROCEDÊNCIA DE RECURSOS
Hilda Mandarin I	383	1992	Norte	CEF
Hilda Mandarin II	348	1992	Norte	CEF
Jardim Alexandre Urbanas	500	1992	Sudeste	CEF
Jesualdo Garcia Pessoa	151	1992	Nordeste	CEF
Santiago II	93	1992	Noroeste	CEF
Santiago II – A	124	1992	Noroeste	CEF
Jamile Dequech	393	1992	Sul	CEF
Marísia II – 1ª etapa	48	1995	Norte	COHAB
Marísia	37	1995	Norte	COHAB
Vale do Cambezinho	58	1996	Sudeste	COHAB
Marísia II – 2ª Etapa	26	1996	Norte	COHAB
Marísia II – 3ª Etapa	33	1996	Norte	COHAB
Hilda Mandarin	10	1997	Norte	COHAB
João Turquino ⁽²⁾	185	1999	Oeste	COHAB
Condomínio Residencial Ilha Bela ⁽³⁾	360	2000	Leste	COHAB
Residencial Horizonte ⁽²⁾	344	2001	Norte	COHAB
Residencial Aurora Tropical ⁽³⁾	204	2001	Oeste	COHAB
Residencial Ilha do Mel PAR - CEF	42	2005	Leste	PAR - CEF
Residencial Pioneiros – PAR - CEF	176	2005	Leste	PAR - CEF
Residencial Lindóia – PAR – CEF	174	2005	Leste	PAR - CEF
Jardim Monte Cristo	177	2006	Leste	COHAB
Jardim Nova Esperança	28	2006	Sul	COHAB
Jardim Barcelona	07	2006	Norte	COHAB
Vila Rural – Irerê	2	2006	Irerê	COHAPAR
Vila Rural – Guaravera	1	2006	Guaravera	COHAPAR
TOTAL	29 494	-	-	-

FONTE: Companhia de Habitação de Londrina - COHAB-LD

(1) Apartamentos.

(2) Casas.

(3) Sobrados Geminados.

Organização dos dados: PML/SEPLAN/DP/Gerência de Pesquisas e Informações

TABELA 105 – CONJUNTOS HABITACIONAIS CONSTRUÍDOS PELO INOCOOP/COHABAN NO MUNICÍPIO DE LONDRINA

DISCRIMINAÇÃO	NÚMERO DE UNIDADES	ANO DE ENTREGA
Santos Dumont ⁽¹⁾	60	1975
Orion	231	1976
Antares	340	1978
Lindóia	588	1979
Igapó	105	1981
Santa Rita I	245	1983
Santa Rita II	223	1985
Água Verde ⁽¹⁾	144	1987
Novo Horizonte ⁽¹⁾	144	1988
Santa Rita III ⁽¹⁾	144	1989
Ana Carolina ⁽¹⁾	80	1990
Santa Rita IV	298	1991
Daniella ⁽¹⁾	80	1992
Santos Dumont ⁽¹⁾	486	1996
TOTAL	3 168	-

FONTE: INOCOOP/COHABAN

Organização dos dados: PML/SEPLAN/DP/Gerência de Pesquisas e Informações

(1) Apartamentos.

TABELA 106 - CONJUNTOS HABITACIONAIS FINANCIADOS PELA COHAPAR NO MUNICÍPIO DE LONDRINA

DISCRIMINAÇÃO	NÚMERO DE UNIDADES	ANO DE ENTREGA
Novo Aeroporto	47	1967
Londrina – Três Marcos	20	1968
Café	228	1968
Jardim Florada (São Luiz)	32	1995
Jardim Taquara (Maravilha)	17	1995
Conj. Habitacional José Giordano	524	1996
Moradias Cabo Frio	⁽¹⁾ 94	1998
Moradias Cabo Frio	⁽²⁾ 441	1999
Moradias Cabo Frio XX	19	2000
Moradias Cabo Frio XXI	13	2000
Moradias Cabo Frio XXII	19	2000
Moradias Ribeirão do Pinhal	27	2000
Vila Rural Londrina/Paiquerê	47	2000
Vila Rural Londrina/Guairacá	35	2000
Vila Rural Londrina/Guaravera	53	2001
Vila Rural Londrina/Lerrovile	46	2001
Vila Rural Londrina III	80	2002
Vila Rural - Irerê	2	2006
Vila Rural – Guaravera	1	2006
TOTAL	1 745	-

FONTE: Companhia de Habitação do Paraná – COHAPAR

Organização dos dados: PML/SEPLAN/DP/Gerência de Pesquisas e Informações

(1) Apartamentos = 80; Sobrados = 14.

(2) Casas = 269; Apartamentos = 158; Sobrados = 14.

TABELA 107 - CONJUNTOS HABITACIONAIS CONSTRUÍDOS ATRAVÉS DO IPE NO MUNICÍPIO DE LONDRINA

DISCRIMINAÇÃO	NÚMERO DE UNIDADES	ANO DE ENTREGA
Residencial Margens do Igapó ⁽¹⁾	210	1988
Residencial Nova Era ⁽¹⁾	96	1988
Residencial Interlagos ⁽¹⁾	96	1988
Residencial Tietê ⁽¹⁾	300	1988
Residencial Arthur Thomas ⁽¹⁾	92	1989
TOTAL	794	-

FONTE: IPE

NOTA: Agente Financeiro: BANESTADO.

Organização dos dados: PML/SEPLAN/DP/Gerência de Pesquisas e Informações

(1) Apartamentos.

TABELA 108 - CONJUNTOS HABITACIONAIS CONSTRUÍDOS ATRAVÉS DA CAAPSMML NO MUNICÍPIO DE LONDRINA

DISCRIMINAÇÃO	NÚMERO DE UNIDADES	ANO DE ENTREGA
Residencial Vale do Cambezinho I ⁽¹⁾	96	1989
Residencial Vale do Cambezinho II ⁽¹⁾	90	1989
Residencial Vale do Cambezinho III ⁽¹⁾	90	1989
Residencial Vale dos Tucanos ⁽¹⁾	96	1989
Residencial Aimará I ⁽¹⁾	96	1989
Residencial Aimará II ⁽¹⁾	96	1989
TOTAL	564	-

FONTE: Caixa de Assistência, Aposentadoria e Pensões dos Servidores Municipais de Londrina - CAAPSMML

NOTA: Agente Financeiro: COHAB-LD.

Organização dos dados: PML/SEPLAN/DP/Gerência de Pesquisas e Informações

(1) Apartamentos.

TABELA 109 – HABITAÇÃO POPULAR NO MUNICÍPIO DE LONDRINA: ASSENTAMENTOS E FAVELAS – ÁREAS APTAS A SEREM REGULARIZADAS – DEZEMBRO 2006

LOCALIZAÇÃO	NÚMERO DE FAMÍLIAS	NÚMERO DE PESSOAS	REGIÃO	ANO DE OCUPAÇÃO	ANO DE URBANIZAÇÃO
Conj. Resid. Aurelino Manoel da Costa - Distrito de Guaravera	24	84	Distrito	1996	1998
Jardim das Bananeiras – próximo à Vila Ricardo	29	106	Leste	1994	1995
Jardim dos Campos (ao lado do C. H. Aquiles Stenghel)	210	735	Norte	1996	1997
Jardim Franciscato I	202	707	Sul	1978	1982
Jardim Franciscato II	94	329	Sul	1978	1988
Jardim Kobayashi	31	109	Sul	1994	1999
Jardim Leste-Oeste/Favela Vila Rica	197	690	Oeste	1966	1993
Jardim das Paineiras (Fundo de Vale do C. H. Hilda Mandarino)	43	151	Norte	1997	1997
Jardim Rosa Branca I	140	490	Leste	1976	1995-1996
Jardim Rosa Branca II	19	67	Leste	1983	1995-1996
Jardim Santa Inês	35	123	Leste	1985	1994-1995
Jardim Santa Mônica	32	112	Leste	1986	1991-1995
Jardim São Marcos	160	560	Sul	1996	1997
Jardim Sérgio Antonio	24	84	Leste	1973	1987
Jardim União da Vitória V	100	305	Sul	1985	1998
Remanescente do C. H. Vivi Xavier	50	175	Norte	1998	1998
Jardim Campos Verdes (Cambe)	345	1208	Oeste	1994	1998
Vila Marizia II	68	238	Centro	1966	1994-1997
Jardim Monte Cristo	471	1649	Leste	1996	2005
Jardim Morar Melhor	66	231	Sul	1996	1997
Jardim Santa Fé	356	1246	Leste	1992	1994
Jardim Quati	46	161	Norte	1993	1997
Jardim Novo Perobal (área Sanepar)	26	91	Sul	1998	1998
Vila Marizia II	68	238	Centro	1966	1994-1997
TOTAL	2 836	9.889	-	-	-

FONTES: Companhia de Habitação de Londrina - COHAB-LD

Habitação de Baixa Renda no Âmbito Municipal – IPPUL/1996

Organização dos dados: PML/SEPLAN/DP/Gerência de Pesquisas e Informações

(1) Famílias retiradas do Fundo de Vale do Conjunto Pindorama

TABELA 110 – ASSENTAMENTOS E FAVELAS URBANIZADAS NO MUNICÍPIO DE LONDRINA – ÁREAS REGULARIZADAS – DEZEMBRO 2006

LOCALIZAÇÃO	NÚMERO DE FAMÍLIAS	NÚMERO DE PESSOAS	REGIÃO	ANO DE OCUPAÇÃO	ANO DE URBANIZAÇÃO
Jardim Nossa Senhora da Paz (C.H. Paranoá)	280	1 400	Oeste	1963	1979
Jardim Nova Conquista	151	755	Sul	1973	1989
Jardim Novo Perobal	246	1 230	Sul	1987	1988
TOTAL	677	3385	-	-	-

FONTES: Companhia de Habitação de Londrina - COHAB-LD
 Habitação de Baixa Renda no Âmbito Municipal – IPPUL/1996
 Organização dos dados: PML/SEPLAN/DP/Gerência de Pesquisas e Informações

TABELA 111 - OCUPAÇÕES IRREGULARES EM ÁREAS PARTICULARES NO MUNICÍPIO DE LONDRINA – DEZEMBRO 2006

LOCALIZAÇÃO	NÚMERO DE FAMÍLIAS	NÚMERO DE PESSOAS	REGIÃO	ANO DE OCUPAÇÃO	ANO DE URBANIZAÇÃO
Favela Colosso	80	400	Oeste	1975	-
Fundo de Vale Abussafe (Vila Feliz)	45	225	Sul	2001	-
Jardim Cristal	23	115	Sul	1997	-
Nossa Senhora Aparecida (ao lado do Jardim São Jorge)	98	490	Norte	2001	-
TOTAL	246	1230	-	-	-

FONTES: Companhia de Habitação de Londrina - COHAB-LD
 Habitação de Baixa Renda no Âmbito Municipal – IPPUL/1996
 Organização dos dados: PML/SEPLAN/DP/Gerência de Pesquisas e Informações

TABELA 112 - OCUPAÇÕES IRREGULARES NO MUNICÍPIO DE LONDRINA – DEZ./ 2006

LOCALIZAÇÃO	NÚMERO DE FAMÍLIAS	NÚMERO DE PESSOAS	REGIÃO	ANO DE OCUPAÇÃO
Área do Centro Comunitário do Jardim Santa Fé	20	70	Leste	1994
Área do DER	11	39	Sul	1993
Cilo III	64	224	Oeste	1990
Fazenda Refúgio	17	60	Sul	1997
Fundo de Vale da Av. Santa Mônica	6	21	Leste	1996
Fundo de Vale C. H. José Belinati	64	224	Norte	1988
Fundo de Vale da Favela Marizia	102	357	Centro	1995
Fundo de Vale da Favela Santa Inês	43	151	Leste	1996
Fundo de Vale do Jardim das Bananeiras	13	46	Leste	1996
Fundo de Vale Jardim dos Campos	10	35	Norte	2000
Fundo de Vale Fazenda Primavera	107	375	Norte	1996
Fundo de Vale do Jardim Marieta	66	231	Norte	2002
Fundo de Vale do Jardim Novo Perobal	39	137	Sul	1998
Fundo de Vale do Jardim Paulista – Cantinho do Céu	68	238	Norte	1988
Fundo de Vale do Jardim Rosa Branca	36	126	Leste	2000
Fundo de Vale do Jd .Santa Fé/Horta Comunitária	91	319	Leste	1994
Fundo de Vale da Rua Ana C. Piacentini	149	522	Norte	1995
Fundo de Vale da Rua Bélgica – próximo à Cativa	40	168	Sul	1975
Fundo de Vale da Rua Café Árábica	38	133	Norte	1989
Fundo de Vale da Rua Zircônio	22	77	Leste	1975
Fundo de Vale do Resid. Santa Mônica (Chácara)	86	301	Norte	1989
Fundo de vale do Jd. Beleville	18	63	Norte	1989
Fundo de Vale do Fransiscato	9	32	Sul	1997
Jardim San Rafael	106	371	Leste	1998
Fundo de Vale do Jd Quadra Norte	12	46	Norte	1999
Fundo de Vale da Rua Sérgio Antônio	26	91	Leste	1973
Jardim União da Vitória (VI, t do posto e dos Médicos)	330	1155	Sul	1998
Jardim Londrville	43	151	Oeste	1998
Jardim Morar Melhor	21	74	Norte	2001
Lixão Esquina (ao lado da Av. Teodoro Victorelli)	12	42	Leste	1992
Rua Rosa Branca (Luiz Victorelli)	24	84	Leste	2001
Vila Ricardo (próximo à Escola)	21	74	Leste	1992
TOTAL	1714	6037	-	-

FONTES: Companhia de Habitação de Londrina - COHAB-LD

Organização dos dados: PML/SEPLAN/DP/Gerência de Pesquisas e Informações

6.4 SAÚDE

TABELA 113 – UNIDADES BÁSICAS DE SAÚDE DO MUNICÍPIO DE LONDRINA – 2006

Nº	NOME E ENDEREÇO	REGIÃO/ ANO DE IMPLANTAÇÃO	NÚMERO DE MÉDICOS	NÚMERO DE ENFERMEIROS	NÚMERO DOS DEMAIS ATENDENTES	POPULAÇÃO ABRANGÊNCIA 2006 ¹	NÚMERO DE ATENDIMENTOS	NÚMERO DE AGENTES COMUNITÁRIOS	NÚMERO DE ATENDIM. AG. COMUNITÁRIOS	HORÁRIO DE ATENDIMENTO
1	CENTRO SOCIAL URBANO " DR ODY SILVEIRA"	Centro/1979	4	2	20	9 621	80 629	10	18 253	7h00 - 19h00
2	CENTRO "CLAIR A PAVAN" Av. São Paulo, 702 Fone: 3345-0016	Centro/2004	4	4	15	38 913	102 033	11	11 544	7h00 – 19h00
3	R. Atílio Scudeler, 283 - Fone: 3329-0025 C. H. ANÍBAL S. CABRAL (CAFEZAL) Av. P. Abrahan Lincoln, 65 – F.: 3342-3123	Sul/1983	7	4	20	17 649	141 946	15	36 397	7h00 - 19h00
4	C. H. AQUILES STHENGHEL "MARIA ANIDEJE DE MELLO" GUIMARÃES R. Vergílio Perin, 789 - Fone: 3326-4436	Norte/1986	5	4	27	17 364	247 391	16	32 732	7h00 - 19h00
5	C. H. ARMINDO GUAZZI " DR PAULO ROBERTO MOITA" Av. São João, 4 321– Fone: 3329-3040 Horário atendimento aos sabados 07- 17h00	Leste/1999	5	4	24	15 747	185 861	18	33 067	7h00 - 19h00*
6	C. H. AVELINO A. VIEIRA (PANISSA) R. Walquiria Vaz, 125 - Fone: 3338-1646	Oeste/1988 (Reinaug. 1996)	5	4	24	13 526	107 052	12	19 722	7h00 - 19h00
7	C. H. CHEFE NEWTON GUIMARÃES/PARATI " DR BRUNO P.FILHO" Rua Café Bourbon – Fone: 3347-0934	Norte/1986 (Nova 2002)	5	4	15	8 168	175 647	13	24 925	7h00 - 19h00
8	C. H. ERNANI MOURA LIMA " DOM ELDER CAMARA" R. Gerônimo Máximo, 30 – Fone: 3339-4165	Leste/1987	3	1	16	7 118	81420	6	9 199	7h00 - 19h00
9	C. H. JOÃO PAZ "MARCIA ANDREONI D.BEDROSSIAN" R. Jose Garcia Rodrigues, 90 – F: 3329-5431	Norte/1980 (Nova 1999)	3	3	21	11 756	110 128	13	20 790	7h00 - 19h00
10	C. H. LINDOIA " IRMÃ MARIA O.KNEER" Av. das Maritacas, 1 800 – Fone: 3325-5530	Leste/1992	3	3	22	8 813	123 046	10	18 384	7h00 - 19h00
11	C. H. MARIA CECILIA " DR ORLANDO VICENTINI" Rua Eugênio Gayon, 835 – Fone: 3336-5433	Norte/1985 (Nova 1992)	15	5	40	18 595	300 364	15	24 209	7h00 - 23h00
12	C. H. MILTON GAVETI Rua Alberto Preto, 75 – Fone: 3337-2729	Norte/1987 (Reinaug. 1996)	3	2	19	7 847	91 054	8	17 302	7h00 - 19h00
13	C. H. MISTER THOMAS Rua Itália Choucino, 75 – Fone: 3337-7537	Leste/1988	2	1	11	3 824	60 232	4	11 091	7h00 - 19h00
14	C. H. NOVO AMPARO R. Av.Pref Milton Ribeiro Menezes, 55 – Fone: 3337-7991	2004	4	1	12	4 244	52 278	5	7 164	7h00 - 19h00

continua

TABELA 113 – UNIDADES BÁSICAS DE SAÚDE DO MUNICÍPIO DE LONDRINA – 2006

Nº	NOME E ENDEREÇO	REGIÃO/ ANO DE IMPLANTAÇÃO	NÚMERO DE MÉDICOS	NÚMERO DE ENFERMEIROS	NÚMERO DOS DEMAIS ATENDENTES	POPULAÇÃO ABRANGÊNCIA 2006 ¹	NÚMERO DE ATENDIMENTOS	NÚMERO DE AGENTES COMUNITÁRIOS	continuação	
									NÚMERO DE ATENDIM. AG. COMUNITÁRIOS	HORÁRIO DE ATENDIMENTO
15	C. H. PARIGOT DE SOUZA "DR MOURO R R. BERGONSE" R. Claudeth de Souza, 1259 – Fone: 3348-8039	Norte/1988 (Reinaug. 1996)	5	4	22	12 067	28 928	12	11 575	7h00 - 19h00
16	C. H. RUY VIRMOND CARNASCIALLI Rua da Esperança, 98 – Fone: 3348-5478	Norte/1978	6	2	22	9 795	102 724	8	18 904	7h00 - 19h00
17	C. H. VIVI XAVIER "DR JUSTINIANO C. DA SILVA" R John Lennon, s/n – Fone: 3348-8171	Norte/1988	4	4	24	13 354	211 090	13	35 294	7h00 - 19h00
18	DISTRITO DE GUARAVERA R Bahia s/n – Fone: 3398-3161	Rural/1981	2	1	13	4 386	129 852	4	9 401	7h00 - 17h00
19	DISTRITO DE IRERÊ "DR ISAO UDIHARA" R. Benedito Goulart, 170 – Fone: 3398-6266	Rural/1977 (Nova 1999)	2	2	11	2 442	45 012	2	5 465	7h00 - 17h00
20	DISTRITO DE LERROVILE "JOÃO NICOLAU" R. Pres. Castelo Branco, 181 – F: 3398-2040	Rural/1978	2	2	17	4 260	62 852	8	7 624	7h00 - 17h00
21	DISTRITO DE MARAVILHA Av. Brasil, 40 – Fone: 3398-8150	Rural/1979	1	1	7	1 037	18 697	2	2 061	7h00 - 17h00
22	DISTRITO DE PAIQUERÊ Rua Vitório Libardi, 271 – Fone: 3398-6272	Rural/1973	1	1	11	2 118	44 641	3	6 615	7h00 - 17h00
23	DISTRITO DE SÃO LUIZ "WALDOMIRO P.DUTRA" Rua General Osório, 296 - Fone: 3398-9158	Rural/1985	1	1	10	1 539	26 040	2	3 622	7h00 - 17h00
24	DISTRITO DE WARTA "GERTRUDES S.HEREK" Rua Londrina, 570 – Fone: 3398-4214	Rural/1978 Reinaug.1996	1	1	7	1 712	24 182	2	1 584	7h00 - 17h00
25	IMAGAWA/CABO FRIO Rua Cacilda Nasralla Neme, 599 Fone: 3328-3611	Norte/2004	4	3	17	10 819	113 607	12	18 848	7h00 – 19h00
26	JARDIM BANDEIRANTES "DR RUI VIANA JUNIOR" Av. Serra da Graciosa, 700 – Fone: 3328-8134	Oeste/1977 (Nova 1998)	5	4	24	14 897	102 935	15	27 308	7h00 – 19h00
27	JARDIM ELDORADO Rua Pitágoras, 188 – Fone: 3325-7948	Leste/1980	5	2	13	9 123	91 309	8	14 812	7h00 – 19h00

continua

TABELA 113 – UNIDADES BÁSICAS DE SAÚDE DO MUNICÍPIO DE LONDRINA – 2006

Nº	NOME E ENDEREÇO	REGIÃO/ ANO DE IMPLAN- TAÇÃO	NÚME- RO DE MÉDI- COS	NÚMER O DE ENFER- MEIROS	NÚMERO DOS DEMAIS ATENDEN- TES	POPULA- ÇÃO ABRAN- GÊNCIA 2006 ¹	NÚMERO DE ATENDI- MENTOS	NÚMERO DE AGENTES COMUNI- TÁRIOS	continuação	
									NÚMERO DE ATENDIM. AG. COMU- NITÁRIOS	HORÁRIO DE ATENDI- MENTO
28	JD. IDEAL/PIL "ARMANDO P ALEGRE" Rua Ametista, 49 Fone: 3336-5354	Leste/2005	3	1	15	4826	67 301	5	7 640	7h00 – 19h00
29	JARDIM ITAPOÁ " M.W.K.KELLOG" R. Benedito José Theodoro, 259 Fone: 3341-0656	Sul/1984 (Nova 1998)	6	4	23	11 604	144 397	13	28 573	7h00 - 19h00
30	JARDIM LEONOR " HEBERT DE SOUZA, BETINHO" Rua Aroeira, 284 – Fone: 3338-4598	Oeste/1979	27	6	52	15 224	425 247	15	44 324	24 horas
31	JARDIM MARABÁ " DR EUGÊNIO MOLIM" Rua das Goiabeiras, 385 – Fone: 3337-1181	Leste/1988 (Reinaug. 1996)	6	3	29	14 122	153 453	14	30 137	7h00 - 19h00
32	JARDIM MONTE CARLO (SAN IZIDRO)" JULINDA F. DA CUNHA PEREIRA" R. Maria José Carneiro, 85 - F: 3329-2171	Leste/1998	2	1	9	5 831	59 765	5	9 205	7h00 - 19h00
33	JARDIM PIZA/ROSEIRA " DRA MARIA DO SOCORRO N.BRITO" Rua Veneza, 546 – Fone: 3341-8039	Sul/1979	8	4	19	13 659	167 872	15	25 858	7h00 - 19h00
34	JARDIM SANTIAGO " DR EDGARD B.VALENTE" Rua Aracy Soares dos Santos, 100 – Fone: 3328- 0318	Oeste/1986	5	4	25	14 075	98 871	16	20 218	7h00 - 19h00
35	JARDIM DO SOL " ANISIO FIGUEIREDO" Rua Via Láctea, 877 – Fone: 3328-0746	Oeste/1971	4	2	14	9 417	63 709	8	6 810	7h00 - 19h00
36	JARDIM TOKIO " CARLOS AUGUSTO M.GENEZ" Rua Juhei Muramoto, 22º – Fone: 3338-0739	Oeste/1985 (Nova 2002)	4	4	22	11 306	94 060	10	7 215	7h00 - 19h00
37	JARDIM UNIÃO DA VITÓRIA " ORLANDO CESTARI" Rua 19 de abril, 55 – Fone: 3341-0481	Sul/1995	15	5	35	10 210	506 675	13	32 024	7h00 - 23h00
38	PARQUE ALVORADA " DR CARLOS DA COSTA BRANCO" R. Poços de Caldas, 85 – Fone: 3327-1544	Oeste/1992	5	2	21	23 363	88 711	10	21 864	7h00 - 19h00
39	PARQUE GUANABARA " DR. IBRAHIM SOUBHIA" Rua Valparaíso, 189 – Fone: 3336-8249	Sul/1995	3	3	10	16 099	70 144	8	18 090	7h00 - 19h00

continua

TABELA 113 – UNIDADES BÁSICAS DE SAÚDE DO MUNICÍPIO DE LONDRINA – 2006

Nº	NOME E ENDEREÇO	REGIÃO/ ANO DE IMPLAN- TAÇÃO	NÚME- RO DE MÉDI- COS	NÚMER O DE ENFER- MEIROS	NÚMERO DOS DEMAIS ATENDEN- TES	POPULA- ÇÃO ABRAN- GÊNCIA 2006 ¹	NÚMERO DE ATENDIMEN- TOS	NÚMERO DE AGENTES COMUNI- TÁRIOS	continuação	
									NÚMERO DE ATENDIM. AG. COMU- NITÁRIOS	HORÁRIO DE ATENDI- MENTO
40	PARQUE DAS INDÚSTRIAS " DR WALTER ZAMARIAN" R. Firmino L. Oliveira, 424 – F.: 3341-0396	Sul/1980	4	3	17	7 537	66 528	8	16 846	7h00 - 19h00
41	PARQUE OURO BRANCO " DR LUIZ CARLOS JEOLÁS" Rua Flor dos Alpes, 570 – Fone: 3341-0093	Sul/1985	4	2	20	9 148	187 365	8	19 498	7h00 - 19h00
42	PATRIMÔNIO GUAIRACÁ Rua Principal, 310 – Fone: 3398-6023	Rural/1985	0	1	2	836	20 919	1	1 670	7h00 - 16h00
43	PATRIMÔNIO REGINA Rod. Mábio G. Palhano, 355 – F: 3326-7039	Rural/1985	1	1	5	2 278	23 946	3	1 251	7h00 - 17h00
44	PATRIMÔNIO SELVA Rua Reinaldo Benis, 160 - Fone: 3341-0692	Rural/1985	1	1	4	1 147	12 026	1	730	7h00 - 17h00
45	PATRIMÔNIO TAQUARUNA Rua Marco Antonio, 450 – Fone: 3398-6829	Rural/1988	1	1	1	548	10 835	1	1 070	7h00 - 17h00
46	PATRIMÔNIO TRÊS BOCAS Estrada Londrina-Maravilha – F: 3343-2075	Rural/1988	1	1	3	966	8 259	1	1 087	7h00 - 16h00
47	POSTO AVANÇADO BARREIRO ² Reserva indígena "Água do Barreiro"	2004	-	-	1	49	-	1	381	8h00 – 17h00
48	RESERVA INDÍGENA APUCARANINHA "MARIA VAGANH" Reserva Indígena Apucarantina F: 9943-8095	Rural/1988	1	1	12	1 340	16 708	3	3 816	7h00 - 17h00
49	VILA BRASIL/FLORIDA "DR AROLDO M. SARDENBERG" Rua Argentina, 600 – Fone: 3324-9904	Centro/1988	3	2	8	19 055	117 562	8	15 431	7h00 - 19h00
50	VILA CASONI " DR NEWTON LEOPOLDO DA CÂMARA" Av. Dez de Dezembro, 580 – F: 3329-3126	Centro/1992	5	4	27	11 082	81 123	12	25 975	7h00 - 19h00
51	VILA DA FRATERNIDADE Rua Santa Madalena, 89 – Fone: 3337-0113	Centro/1970	3	1	8	4 824	59 752	5	4 769	7h00 - 19h00
52	VILA NOVA " LUIZ MARQUES DE MENDONÇA" Rua Men de Sá, 95 – Fone: 3339-0636	Centro/1977	4	2	9	8 337	75 609	8	16 741	7h00 - 19h00
53	VILA RICARDO Rua Rosa Branca, 246 – Fone: 3325-1086	Leste/1986	4	2	12	8 635	77 916	8	15 024	7h00 - 19h00

continua

TABELA 113 – UNIDADES BÁSICAS DE SAÚDE DO MUNICÍPIO DE LONDRINA – 2006

Nº	NOME E ENDEREÇO	REGIÃO/ ANO DE IMPLAN- TAÇÃO	NÚME- RO DE MÉDI- COS	NÚMER O DE ENFER- MEIROS	NÚMERO DOS DEMAIS ATENDEN- TES	POPULA- ÇÃO ABRAN- GÊNCIA 2006 ¹	NÚMERO DE ATENDI- MENTOS	NÚMERO DE AGENTES COMUNI- TÁRIOS	conclusão	
									NÚMERO DE ATENDIM. AG. COMU- NITÁRIOS	HORÁRIO DE ATENDI- MENTO
54	VILA NOVA “ LUIZ MARQUES DE MENDONÇA” Rua Men de Sá, 95 – Fone: 3339-0636	Centro/1977	4	2	9	8 337	75 609	8	16 741	7h00 - 19h00
55	VILA RICARDO Rua Rosa Branca, 246 – Fone: 3325-1086	Leste/1986	4	2	12	8 635	77 916	8	15 024	7h00 - 19h00
56	UNIMOS – Unidade Móvel de Saúde ³		1	1			8 065	-	-	
	TOTAL	-	220	132	889	496 252	5 567 768	447	824 139	-

FONTE: PML/Autarquia Municipal de Saúde – AMS

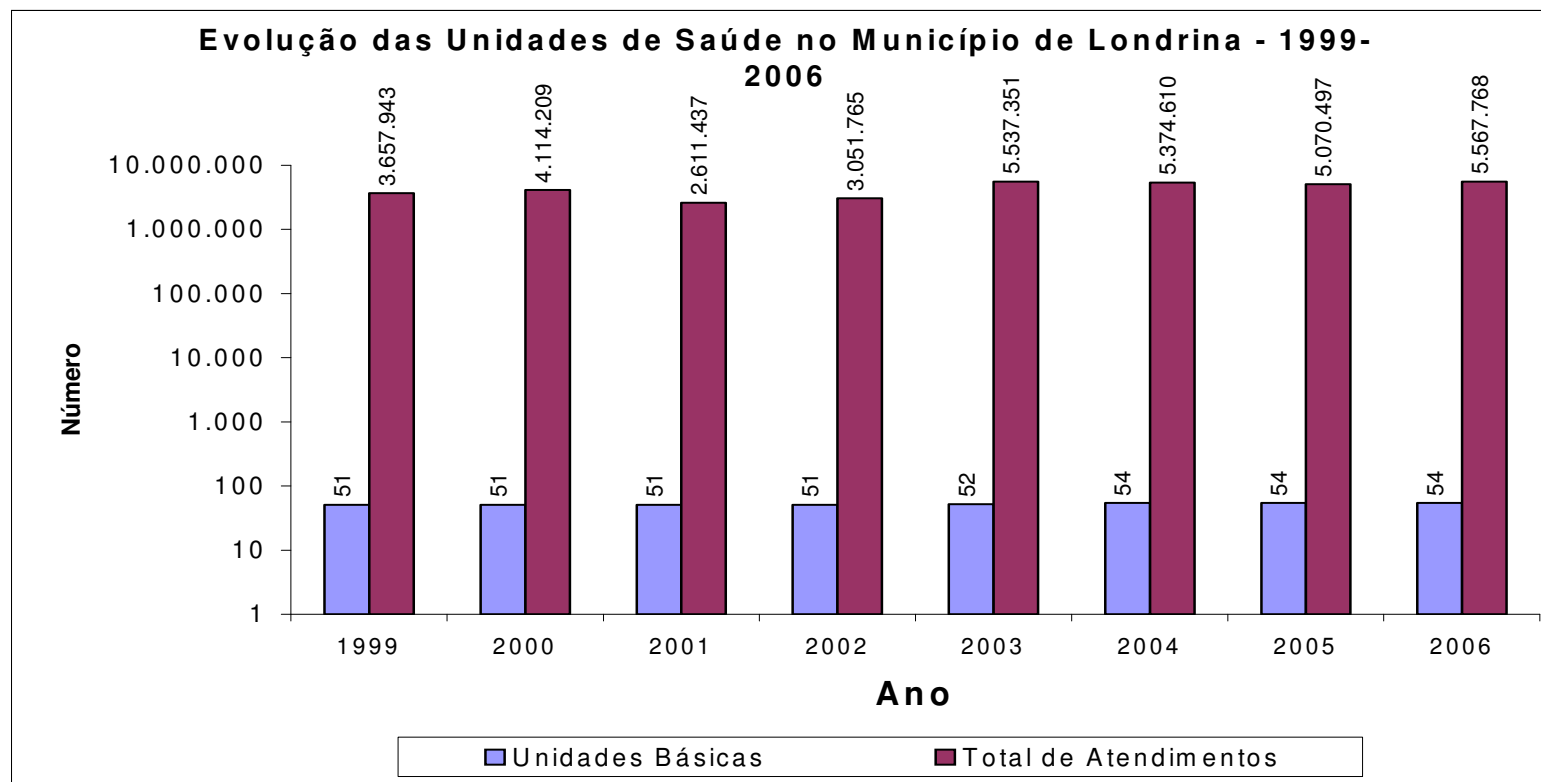
Organização dos dados: PML/SEPLAN/DP/Gerência de Pesquisas e Informações

(1) A população Abrangência estabelecida nas unidades rurais refere-se a População SIAB (Sistema de Informação da Atenção Básica –MS)

(2) Os funcionários da Reserva Apucarantina atendem no posto avançado do Barreiro em alguns dias da semana. E o total de atendimento do posto esta incluído na Reserva Apucarantina

(3) A UNIMOS (Unidade Móvel de Saúde) presta atendimento nos seguintes locais, dias e horários: Assentamento São Jorge (segundas-feiras e quartas-feiras, das 07h00 às 13h00), Heimtal (terças-feiras, das 07h00 às 13h00), Distrito do Espírito Santo (quintas-feiras, das 07h00 às 13h00) e Assentamento São Francisco (sextas-feiras, das 07h00 às 13h00). Sua população abrangência é variável.

GRÁFICO 7



FONTE: PML/Autarquia Municipal De Saúde - AMS
Organização Dos Dados: PML/SEPLAN/DP/Gerência De Pesquisa E Informação

TABELA 114 - HOSPITAIS DO MUNICÍPIO DE LONDRINA – 2006

Nº	DISCRIMINAÇÃO	ESPECIALIDADE	NÚMERO DE LEITOS TOTAL ⁽¹⁾	SUS
1.	Clínica das Palmeiras R. das Açucenas, 700 – Jardim Colina Verde - F: 3328-8484	Psiquiatria	40	0
2.	Clínica Psiquiátrica Comunitária Villa Normanda S/C Ltda R. Castro Alves, 747 – Jardim Shangri-Lá A - F: 3327-1460	Psiquiatria	65	65
3	Clínica Psiquiátrica de Londrina Ltda (Sanatório Shangri-lá) Av. Universo, 92 – Jardim Shangri-Lá A - Fone: 3327-5858	Psiquiatria	240	200
4	Hospital do Coração R. Paes Leme, 1 351 – Jardim Ipiranga – Fone: 3315-2000	Cardiologia	30	0
5	Hospital Dr. Anísio Figueiredo (Zona Norte) R. da Cegonha, 200 – C. H. Violin – Fone: 3326-4660	Geral	56	56
6	Hospital Dr. Eulalino I. Andrade (Zona Sul) R. das Orquídeas, 75 – Parque Ouro Branco - F: 3341-8206	Geral	41	41
7	Hospital Evangélico de Londrina (HEL) Av. Bandeirantes, 618 – Jardim Ipiranga – Fone: 3378-1010	Geral	217	124
8	Hospital Infantil Sagrada Família Rua Pernambuco, 1 264 – Centro – Fone: 3373-1900	Pediatria	62	35
9	Hospital Mafalda Kallas Ltda Av. Bandeirantes, 1 200 - Jardim Ipiranga - Fone: 3322-3982	Cirurgia Plástica	6	0
10	Hospital Mater Dei R. Senador Souza Naves, 1 681 – Centro – Fone: 3373-1300	Geral	86	0
11	Hospital da Mulher S/C LTDA Rua Mato Grosso, 1 114 – Centro – Fone: 3324-3838	Ginecologia/ Obstetrícia/ Cirurgia Plástica	28	0
12	Hospital de Olhos de Londrina – HOFTALON R. Senador Souza Naves, 648 – Centro – Fone: 3356-6000	Oftalmologia	9	6
13	Hospital Ortopédico de Londrina Ltda Av. Duque de Caxias, 2 575 – Centro – F: 3323-7144	Ortopedia	16	5
14	Hospital de Otorrino de Londrina S/C Ltda R. Senador Souza Naves, 1 110 – Centro – F: 3323-8140	Otorrinolaringologia	10	0
15	Instituto do Câncer de Londrina (ICL) R. Lucilla Ballalai, 212 – Jardim Petrópolis - F: 3341-2600	Oncologia	112	104
16	Hospital Universitário Regional do Norte do Paraná (HURNP) Av. Robert Koch, 60 – Vila Operária – Fone: 3371-2000	Geral	352	352
17	Irmandade da Santa Casa de Londrina (ISCAL) R. Espírito Santo, 523 – Centro - Fone: 3373-1500	Geral	193	137
18	Maternidade Municipal Lucilla Ballalai Av. Jacob Bartolomeu Minatti, 350 – Centro - F: 3339-8090	Obstetrícia	39	39
19	MAXWEL – Hospital Dia de Psiquiatria R. Piauí, 1 114 – Centro – Fone: 3323-0119	Psiquiatria	40	30
20	Centro de Atenção Psicossocial – CAPS R. Alba Bortoletti Clivati, 186 Fone: 3347-8065	Psiquiatria	5	5
21	Instituto da Visão R. Senador Souza Naves, 751 Fone:3322-2044	Oftalmologia	6	0
	TOTAL		1 653	1199

FONTE: PML/Autarquia Municipal de Saúde - AMS

(1) Não estão incluídos neste quantitativo os leitos de U.T.I.

(2) O atendimento de clínica médica é apenas ambulatorial.

PERFIL DO MUNICÍPIO DE LONDRINA – 2007 (Ano-Base 2006)

TABELA 115 – SERVIÇOS ODONTOLÓGICOS DO MUNICÍPIO DE LONDRINA – 2006

Nº	NOME E ENDEREÇO	REGIAO/ ANO DE IMPLAN- TAÇÃO ⁽⁶⁾	NÚMERO DE PROFISSIONAIS			Atendi- mentos	NÚMERO DE			Tratamento Completo	FAIXA ETÁRIA ATENDIDA	HORÁRIO DE ATEN- DIMENTO
			Odon- tólogos	THD ⁽¹⁾	ACD ⁽²⁾		Clínicos	Coletivos	Palestras			
1	CAIC DOLLY JESS TORRESIN ⁽¹⁰⁾ Rod. João Alves da Rocha Loures, 3 655 Fone: 3341-3378	Sul/2001	1	-	1						0 a 14 anos	7h00 - 13h00
2	CENTRO SOCIAL URBANO R. Atílio Scudeler, 283 – Fone: 3329-0025	Centro/1979	2	1	3	2 511	9 460	64	8	955	0 a 14 anos e gestantes	7h00 - 19h00
3	CIDI ⁽³⁾ Alameda Manoel Ribas, 1 – Fone: 3323-7010	Centro/2001	1	-	1	356	646	-	-	-	Todas	8h00 - 12h00 14h00 - 18h00
4	C. H. ANÍBAL S. CABRAL (CAFEZAL) Av. Pres. Abraham Lincoln, 65 - Fone: 3342-3123	Sul/1990	2	1	4	897	4 140	31	2	683	0 a 14 anos e gestantes	7h00 - 19h00
5	C. H. AQUILES STENGHEL GUIMARÃES R. Vergílio Perin, 789 - Fone: 3326-4436	Norte/1993	2	1	3	2 368	10 123	-	33	1 244	0 a 14 anos e gestantes	7h00 - 19h00
6	C. H. AQUILES STENGHEL GUIMARÃES R. Vergílio Perin, 789 – Fone: 3326-4436	PSF/2003	1	-	1	1 410	3 692	191	-	60	Todas	10h00 - 13h00 14h00 - 19h00
7	C. H. ARMINDO GUAZZI Av. São João, 4 321 - Fone: 3329-3040	Leste/1999	2	2	4	2 214	8 620	81	64	932	0 a 14 anos e gestantes	7h00 - 19h00
8	C. H. AVELINO A. VIEIRA (PANISSA) R. Valquiria Vaz, 125 - Fone: 3338-1646	Oeste/1989	2	1	3	2 358	8 511	949	120	880	0 a 14 anos e gestantes	7h00 - 19h00
9	C. H. AVELINO A. VIEIRA (PANISSA) R. Valquiria Vaz, 125 - Fone: 3338-1646	PSF/2003	1	-	1	1 358	3 771	149	-	53	Todas	10h00 - 13h00 14h00 - 19h00
10	C. H. CHEFE NEWTON GUIMARÃES R. Café Bourbon, s/nº - Fone: 3348-8168	Norte/2003 (PSF)	2	-	2	4 490	15 492	76	6	522	Todas	7h00 - 18h00
11	C. H. ERNANI MOURA LIMA R. Gerônimo Máximo, 30 - Fone: 3339-4165	Leste/1992	2	-	3	1 931	8 741	703	10	1 215	0 a 14 anos e gestantes	7h00 - 19h00
12	C. H. JOÃO PAZ R. José G. Rodrigues, 90 - Fone: 3329-5431	Norte/1987	2	-	2	2 189	10 205	20	30	1 199	0 a 14 anos e gestantes	7h00 - 19h00
13	C. H. LINDÓIA Av. das Maritacas, 1 800 - Fone: 3325-5530	Leste/1992	2	2	4	2 937	16 962	444	15	1 652	0 a 14 anos e gestantes	7h00 - 19h00
14	C. H. MARIA CECÍLIA R. Eugênio Gayon, 835 - Fone: 3336-5433	Norte/1992	3	2	4	3 183	15 060	-	30	1 206	0 a 14 anos e gestantes	7h00 - 19h00
15	C. H. MILTON GAVETTI R. Alberto Preto, 75 - Fone: 3337-2729	Norte/1996	2	1	3	2 207	8 505	460	1	1 345	0 a 14 anos e gestantes	7h00 - 19h00

continua

PERFIL DO MUNICÍPIO DE LONDRINA – 2007 (Ano-Base 2006)

TABELA 115 – SERVIÇOS ODONTOLÓGICOS DO MUNICÍPIO DE LONDRINA – 2006

continuação

Nº	NOME E ENDEREÇO	REGIÃO/ ANO DE IMPLAN- TAÇÃO ⁽⁶⁾	NÚMERO DE PROFISSIONAIS			NÚMERO DE					FAIXA ETÁRIA ATENDIDA	HORÁRIO DE ATEN- DIMENTO
			Odon- tólogos	THD ⁽¹⁾	ACD ⁽²⁾	Atendi- mentos	Procedimentos			Tratamento Completo		
							Clínicos	Coletivos	Palestras			
16	C. H. PARIGOT DE SOUZA R. Claudeth de Souza, 1.259 - Fone: 3348-8039	Norte/1990	2	-	4	1 565	6 358	-	13	690	0 a 14 anos e gestantes	7h00 - 19h00
17	C. H. RUY VIRMOND CARNASCIALLI R. da Esperança, 98 - Fone: 3348-5478	Norte/1990	2	2	6	2 601	13 803	291	14	800	0 a 14 anos e gestantes	7h00 - 19h00
18	C. H. VIVI XAVIER R. Maysa, 411 - Fone: 3348-8171	Norte/1995	2	1	4	2 418	11 339	-	5	1 065	0 a 14 anos e gestantes	7h00 - 19h00
19	DISTRITO DE GUARAVERA Av. São João, 31 - Fone: 3398-3161	Rural/2004 (PSF)	1	-	1	1 915	5 612	252	1	157	Todas	7h00 - 16h00
20	DISTRITO DE IRERÊ – C.E.I. São José R. Antonio Calheiros, s/n.º - Fone: 3398-6266	Rural/1988	2	1	2	1 816	9 818	284	9	370	0 a 14 anos e gestantes	7h00 - 13h00
21	DISTRITO DE LERROVILLE R. Pres. Castelo Branco, 181 - Fone: 3398-2040	Rural/1990	1		1	2 310	8 178	68	29	270	Todas	7h00 - 16h00
22	DISTRITO DE MARAVILHA Av. Brasil, 40 - Fone: 3398-8150	Rural/1994	1	-	1	699	3 516	2 062	2	214	0 a 14 anos e gestantes	7h00 - 13h00
23	DISTRITO DE PAIQUERÊ Rua Vitório Libardi, 271 - Fone: 3398-6272	Rural/1991	1	1	2	722	4 897	63	2	224	0 a 14 anos e gestantes	7h00 - 13h00
24	DISTRITO DE SÃO LUIZ R. Gen Osório, 296 – Fone: 3398-9158	Rural/2002	2	1	2	1 635	6 549	-	2	377	0 a 14 anos e gestantes	7h00 - 13h00
25	DISTRITO DE WARTA R. Londrina, 570 - Fone: 3398-4214	Rural/1993	1	-	1	570	2 427	5	22	141	0 a 14 anos e gestantes	7h00 - 13h00
26	EPESMEL ⁽⁴⁾ R. Angelina R. Vezozzo, 85 - Fone: 3325-4128	Leste/1977	1	-	1	218	544	-	-	114	7 a 17 anos	7h30 - 13h30
27	JARDIM BANDEIRANTES R. Serra da Graciosa, 700 - Fone: 3328-8134	Oeste/1990	2	2	4	1 503	6 738	-	8	1 087	0 a 14 anos e gestantes	7h00 - 19h00
28	JARDIM ELDORADO R. Pitágoras, 188 – Fone: 3325-7948	Leste/2003 (PSF)	1	-	1	1 466	4 910	1 319	23	51	Todas	8h00 - 12h00 13h00 - 17h00
29	JARDIM ITAPOÁ R. Benedito José Theodoro, 259 – F: 3341-0656	Sul/1998	2	1	5	1 498	8 449	-	14	1 231	0 a 14 anos e gestantes	7h00 - 19h00

continua

PERFIL DO MUNICÍPIO DE LONDRINA – 2007 (Ano-Base 2006)

TABELA 115 – SERVIÇOS ODONTOLÓGICOS DO MUNICÍPIO DE LONDRINA – 2006

continuação

Nº	NOME E ENDEREÇO	REGIÃO/ ANO DE IMPLAN- TAÇÃO ⁽⁶⁾	NÚMERO DE PROFISSIONAIS			NÚMERO DE					FAIXA ETÁRIA ATENDIDA	HORÁRIO DE ATEN- DIMENTO
			Odon- tólogos	THD ⁽¹⁾	ACD ⁽²⁾	Atendi- mentos	Procedimentos			Tratamento Completo		
							Clínicos	Coletivos	Palestras			
30	JARDIM LEONOR R. Aroeira, 284 - Fone: 3338-4598	Oeste/1990	2	3	6	2 816	13 015	255	113	1 586	0 a 14 anos e gestantes	7h00 - 19h00
31	JARDIM MARABÁ R. das Goiabeiras, 385 - Fone: 3337-1181	Leste/1990	3	3	4	3 231	15 821	-	43	1 924	0 a 14 anos e gestantes	7h00 - 19h00
32	JARDIM PIZA/ROSEIRA Rua Veneza, 546 - Fone: 3341-8039	Sul/1996	2	2	5	3 527	10 684	424	9	1 167	0 a 14 anos e gestantes	7h00 - 19h00
33	JARDIM SANTIAGO R. Figueira, 1 330 - Fone: 3328-0318	Oeste/1990	3	2	6	2 930	13 621	-	3	1 354	0 a 14 anos e gestantes	7h00 - 19h00
34	JARDIM TÓKIO R. Juhei Muramoto, 24 - Fone: 3338-0739	Oeste/1987	2	1	4	2 658	11 461	-	3	691	0 a 14 anos e gestantes	7h00 - 19h00
35	JARDIM TÓKIO R. Juhei Muramoto, 24 - Fone: 3338-0739	Oeste/2003 (PSF)	1	-	1	2 488	7 122	4	5	81	Todas	10h00 - 13h00 14h00 - 19h00
36	JARDIM UNIÃO DA VITÓRIA R. 19 de abril, 55 – Fone: 3341-0481	Sul/1995	2	1	5	3 628	14 679	623	5	1 111	0 a 14 anos e gestantes	7h00 - 19h00
37	JARDIM UNIÃO DA VITÓRIA R. 19 de abril, 55 – Fone: 3341-0481	Sul/2003 (PSF)	1	-	1	1 452	2 959	-	-	3	Todas	12h00 - 16h00 17h00 - 21h00
38	LAR ANÁLIA FRANCO Av. Anália Franco, 33 – Cervejaria Fone: 3325-8060	Leste/1978	1	-	1	1 237	5 084	5	-	-	0 a 14 anos	7h00 - 13h00
39	MATERNIDADE (GRUPO PREVENÇÃO) ⁽⁵⁾ Rua Santa Catarina, 584 – Fone: 3376-1800	Centro/2002	-	1	1	-	1 045	259	-	-	0 a 14 anos e gestantes	7h00 - 19h00
40	PARQUE ALVORADA R. Poços de Caldas, 85 - Fone: 3327-1544	Oeste/1992	2	1	5	2 137	8 117	-	7	1 378	0 a 14 anos e gestantes	7h00 - 19h00
41	PARQUE DAS INDÚSTRIAS (PIND) R. Firmino Lemes Oliveira, 424 - Fone: 3341-0396	Sul/1990	2	1	4	2 819	8 368	282	3	1 221	0 a 14 anos e gestantes	7h00 - 19h00
42	PARQUE OURO BRANCO R. Flor dos Alpes, 570 - Fone: 3341-0093	Sul/1980	2	1	4	1 305	4 754	-	3	592	0 a 14 anos e gestantes	7h00 - 19h00
43	RESERVA INDÍGENA Reserva Indígena do Apucarantina - Fone: 9943-8095	Rural/1994	2	-	1	811	1 997	455	2	26	Todas	7h00 - 17h00 Quarta, Sexta e sábado

continua

TABELA 115 – SERVIÇOS ODONTOLÓGICOS DO MUNICÍPIO DE LONDRINA – 2006

												conclusão
Nº	NOME E ENDEREÇO	REGIÃO/ ANO DE IMPLAN- TAÇÃO ⁽⁶⁾	NÚMERO DE PROFISSIONAIS			NÚMERO DE					FAIXA ETÁRIA ATENDIDA	HORÁRIO DE ATEN- DIMENTO
			Odon- tólogos	THD ⁽¹⁾	ACD ⁽²⁾	Atendi- mentos	Procedimentos			Tratamento Completo		
							Clínicos	Coletivos	Palestras			
44	VILA CASONI Av. 10 de Dezembro, 580 - Fone: 3329-3126	Centro/1992	4	2	5	1 514	6 228	-	10	1 341	0 a 14 anos e gestantes	7h00 - 19h00
45	VILA RICARDO/JARDIM IDEAL R. Ametista, 419 – Fone: 3336-5354	Leste/2003 (PSF)	1	-	1	1 666	4 951	296	45	127		Todas
46	CABO FRIO/IMAGAWA R. Cacilda Nasralla Neme, 599 Fone:3328-3611	Norte/2005 (PSF)	1		1	1 309	4 126	231	5	115	Todas	8h00 - 12h00 13h00– 17h00
47	JARDIM DO SOL R. Via Láctea, 877 Fone:3328-0746	Oeste/2005 (PSF)	3		3	2 410	9 114	1 027	-	1 128	Todas	7h00 - 19h00
48	VILA NOVA Mem de Sá, 95 Fone:3339-0636	Centro/2004	1		1	2 012	9 764	1 689	2	459	Todas	8h00 - 12h00 13h00– 17h00
49	CEO (CENTRO ESPECIALID. ODONTOLÓG.) ⁽⁹⁾ Av. Duque de Caxias, 3.970	Centro/2004	12	2	12	9 036	15 798	-	-	2544	Todas	7h00 – 20h00
50	CARNASCIALLI R. da Esperança 98 Fone: 3348-5478	PSF	1		1	1 498	5 889	926	9	2	Todas	13h00 –17h00
51	CENTRAL ⁽⁷⁾ R. São Paulo, 712 Fone: 3345-0016	PSF	1		1	1 116	3 702	83		121	Todas	12h00 -20h00
52	NOVO AMPARO R. Pref. Newton R. Menezes, 55 Fone:3337-7991	Leste/2005 (PSF)	1	-	1	2 249	6 803	266	2	226	Todas	8h00 - 12h00 13h00– 17h00
	TOTAL ⁽⁸⁾	-	97	40	148	105 194	420 168	14 337	732	35 934	-	-

FONTE: PML/Autarquia Municipal de Saúde – AMS

Organização dos dados: PML/SEPLAN/DP/Gerência de Pesquisas e Informações

(1) THD = Técnico de Higiene Dental.

(2) ACD = Auxiliar de Consultório Dentário.

(3) CIDI = Centro Integrado de Doenças Infecto-Contagiosas. Presta atendimento odontológico a portadores do vírus HIV e doentes de aids.

(4) EPESMEL = Escola Profissional e Social do Menor de Londrina.

(5) Trabalho de orientação e prevenção, voltado a gestantes e recém-nascidos, na Maternidade Municipal Lucilla Ballalai.

(6) PSF – Programa Saúde Familiar, atendimento para adultos

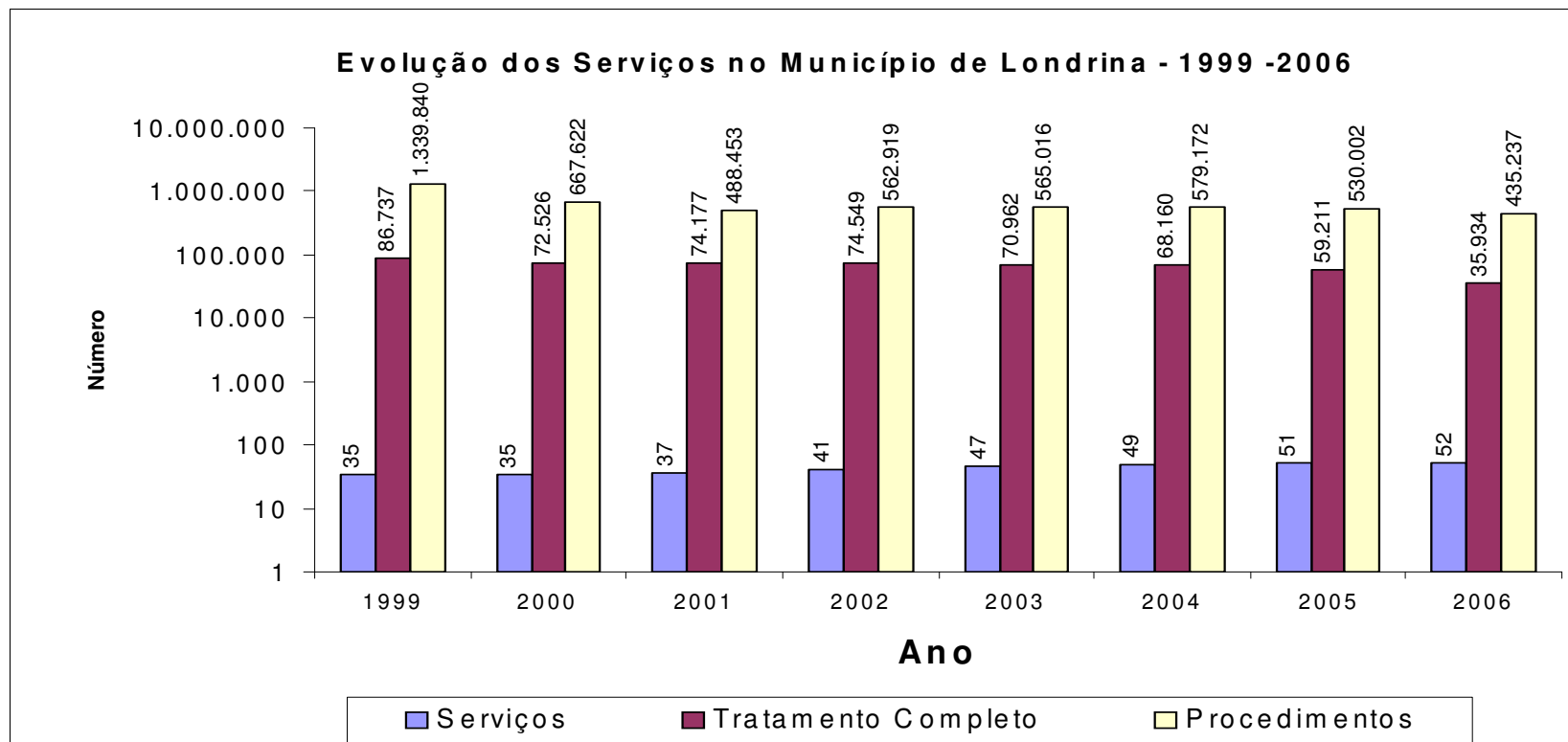
(7) PSF Central, encaminha todos os procedimentos para o CEO, devido a falta de espaço físico

(8) Queda na quantidade de atendimento devido a greve do setor em 2006

(9) A quantidade representada no total de procedimento completo no CEO refere-se ao tratamento de Prótese

(10) CAIC não apresenta produção devido ao afastamento do profissional da área por um mandato classista

GRÁFICO 8



FONTE: PML/Autarquia Municipal de Saúde - AMS

QUADRO 5 – MORTALIDADE INFANTIL NO MUNICÍPIO DE LONDRINA – 1996-2006

ANO	ÍNDICE DE MORTALIDADE (Óbitos/1 000 Nascidos Vivos)
1996	14,2
1997	12,8
1998	13,46
1999	13,35
2000	13,90
2001	11,09
2002	10,88
2003	12,18
2004	08,99
2005	10,05
2006	12,26

FONTE: Ministério da Saúde / PML, Autarquia Municipal de Saúde – AMS
Organização dos dados: PML/SEPLAN/DP/Gerência de Pesquisas e Informações

QUADRO 6 – PRINCIPAIS CAUSAS DE MORTE NO MUNICÍPIO DE LONDRINA – 1996-2006

ANO	1ª CAUSA	2ª CAUSA	3ª CAUSA	4ª CAUSA
1996	Doenças do Aparelho Circulatório	Neoplasias	Causas Externas de Morbidade e Mortalidade	Doenças do Aparelho Respiratório
1997	Doenças do Aparelho Circulatório	Neoplasias	Causas Externas de Morbidade e Mortalidade	Doenças do Aparelho Respiratório
1998	Doenças do Aparelho Circulatório	Neoplasias	Causas Externas de Morbidade e Mortalidade	Doenças do Aparelho Respiratório
1999	Doenças do Aparelho Circulatório	Neoplasias	Causas Externas de Morbidade e Mortalidade	Doenças do Aparelho Respiratório
2000	Doenças do Aparelho Circulatório	Neoplasias	Causas Externas de Morbidade e Mortalidade	Doenças do Aparelho Respiratório
2001	Doenças do Aparelho Circulatório	Neoplasias	Causas Externas de Morbidade e Mortalidade	Doenças do Aparelho Respiratório
2002	Doenças do Aparelho Circulatório	Neoplasias	Causas Externas de Morbidade e Mortalidade	Doenças do Aparelho Respiratório
2003	Doenças do Aparelho Circulatório	Neoplasias	Causas Externas de Morbidade e Mortalidade	Doenças do Aparelho Respiratório
2004	Doenças do Aparelho Circulatório	Neoplasias	Causas Externas de Morbidade e Mortalidade	Doenças do Aparelho Respiratório
2005	Doenças do Aparelho Circulatório	Neoplasias	Causas Externas de Morbidade e Mortalidade	Doenças do Aparelho Respiratório
2006	Doenças do Aparelho Circulatório	Neoplasias	Causas externas de Mortalidade	Doenças do Aparelho Respiratório

FONTE: Ministério da Saúde / PML, Autarquia Municipal de Saúde – AMS
Organização dos dados: PML/SEPLAN/DP/Gerência de Pesquisas e Informações

QUADRO 7 – DISTRIBUIÇÃO DE DOENÇAS DE NOTIFICAÇÃO OBRIGATÓRIA NO MUNICÍPIO DE LONDRINA – 1996-2006

ANO	1º	2º	3º	4º
1996	Diarréia	Conjuntivite	Exp. Animal	Varicela
1997	Diarréia	Conjuntivite	Exp. Animal	Varicela
1998	Diarréia Aguda	Conjuntivite Viral (Purulenta)	Exp. Animal	Varicela
1999	Diarréia Aguda	Conjuntivite Viral (Purulenta)	Varicela	Doenças Sexualmente Transmissíveis (exclui AIDS)
2000	Diarréia Aguda	Conjuntivite Viral (Purulenta)	Varicela	Doenças Sexualmente Transmissíveis (exclui AIDS)
2001	Diarréia Aguda	Conjuntivite Viral (Purulenta)	Varicela	Herpes Zoster
2002	Diarréia Aguda	Varicela	Herpes Zoster	Herpes Labial
2003	Diarréia Aguda	Conjuntivite Viral	Varicela	Doenças Sexualmente Transmissíveis (exclui AIDS)
2004	Atendimento Anti-Rábico Humano	Dengue	Doenças Sexualmente Transmissíveis (exclui AIDS)	Meningites
2005	Diarréia Aguda Infecciosa	Conjuntivite Viral	Varicela	Intoxicação Alimentar
2006	Dengue	Hepatite Viral	Meningite	Tuberculose

FONTE: Ministério da Saúde / PML, Autarquia Municipal de Saúde – AMS
Organização dos dados: PML/SEPLAN/DP/Gerência de Pesquisas e Informações

QUADRO 8 - OUTRAS UNIDADES DE SAÚDE MUNICIPAL - 2006

OUTRAS UNIDADES DE SAÚDE	ENDEREÇO	REGIÃO / ANO DE IMPLANTAÇÃO	Nº MÉDICOS	Nº ENFERMEIROS	Nº PSICÓLOGOS	DEMAIS PROF ³	Nº ATENDIMENTOS	HORÁRIO ATENDIMENTO
Centro de Atenção Psicossocial – AD “Espaço Vida”	R Luiz Modesto, 490 Fone:3337-4456	LESTE 2001 ¹	-	1	2	10	4 067	08h00-17h00
Centro de Atenção Psicossocial – CONVIVER	R.Alba B. Clivati,186 Fone:3347-1448	NORTE 1996	10	4	6	21	25 443	24 Horas
Centro de Atenção Psicossocial – Infantil	R.Joá,46 Fone:3329-5731	CENTRO 1994	2	1	4	5	13 691	08h00-18h00
CENTROLAB Laboratório Municipal	Av Duque Caxias, 3877 Fone:3323-9073	CENTRO 1999	-	-	-	52	695 557	07h00-23h00
Gerência de Internação Domiciliar –SID	Av Duque Caxias, 3287	CENTRO 1996	6	5	2	25	24 281	24 horas
Maternidade Municipal Lucilla Ballalai	AV Jacob B.Minati, 350 Fone:3339-8090	CENTRO 1992	37	13	-	164	32 310	24 Horas
Pronto Atendimento Municipal “ Dr. José A.Queiroz” e Pronto Atendimento Infantil “ Dr. Marcos Fraga”	R Benjamim Constant, 500 Fone:3336-0202	CENTRO 2004	41	10	-	164	635 908	24 horas
SAMU (Centro de Regulação Urgências)	R Santa Catarina,685 Fone:192	CENTRO 2004	19	10	-	61	40 582	24 horas
SIATE ²	R. Jaguaribe,473 Fone: 193	CENTRO 1996	9	1	-	-	6 672	24 horas
Policlínica Municipal “ Ana Ito”	Av. Pres. Castelo Branco,540 Fone:3338-3940	CENTRO 2004	19	3	-	20	32 830	07h00-19h00

FONTE: PML/Autarquia Municipal de Saúde – AMS

Organização dos dados: PML/SEPLAN/DP/Gerência de Pesquisas e Informações

(1) A implantação do CAPS AD ocorreu em agosto de 2005, anterior a isto era Comunidade Terapêutica –Espaço Vida

(2) Os servidores discriminados são da Autarquia Municipal de Saúde. O restante da equipe é composta por servidores da Secretaria de Segurança Pública

(3)Constam nas relações, os funcionários com outros vínculos como serviços terceirizados

(SAMU,Policlinica, Cismepar, Iscal, e empresas de serviços gerais e segurança) que atuam nesses serviço

6.5 SEGURANÇA

TABELA 116 – CORPO DE BOMBEIROS: TIPOS E NÚMERO DE OCORRÊNCIAS NO MUNICÍPIO DE LONDRINA – 2006

TIPOS DE OCORRÊNCIAS	NÚMERO ⁽¹⁾
Incêndios residenciais, comerciais, industriais, em veículos, plantações, mato, etc.	896
Salvamento, resgate, busca (animais, objetos, pessoas)	416
Prevenção e Auxílio	852
Vistorias	16 211
SIATE – Acidentes de trânsito	4 125
SIATE – Outros serviços diversos	2 490
TOTAL	24 990

FONTE: 3º Grupamento de Bombeiros – Londrina

NOTA: O SIATE e o Serviço de Vistorias estão sediados no Quartel Central.

Organização dos dados: PML/SEPLAN/DP/Gerência de Pesquisas e Informações

(1) Correspondente às ocorrências registradas em todos os destacamentos.

TABELA 117 – CORPO DE BOMBEIROS: DESTACAMENTOS, NÚMERO DE BOMBEIROS E DE VIATURAS NO MUNICÍPIO DE LONDRINA – 2006

DESTACAMENTOS	ENDEREÇO	NÚMERO DE BOMBEIROS	NÚMERO DE VIATURAS
Quartel Central	Rua Jaguaribe, nº 473 – Vila Nova	123	33
Posto Igapó	Rua Joaquim Barreto, nº 333 Jardim Higienópolis	12	2
Posto Infraero	Rua Ten. João M. Medeiros, nº 300 Jardim Aeroporto	21	04(1)
Posto Tóquio	Rua Silvio Bussadori, nº 150 Jardim Tóquio	12	1
Posto Zona Norte	Av. Saul Elkind, nº 3 205 C. H. Vivi Xavier	12	1
Posto Zona Sul	Rua Chepli Thanus Daher, nº 02 Jardim Acapulco	24	2
TOTAL	-	204	43

FONTE: 3º Grupamento de Bombeiros – Londrina

Organização dos dados: PML/SEPLAN/DP/Gerência de Pesquisas e Informações

(1) O Posto Infraero conta, ainda, com 04 viaturas pertencentes à INFRAERO.

PERFIL DO MUNICÍPIO DE LONDRINA – 2007 (Ano-Base 2006)

TABELA 118 - POLÍCIA CIVIL: DISTRITOS, DELEGACIAS E POSTOS, CAPACIDADE E NÚMERO DE ATENDIMENTOS, DE DETENTOS E DE VIATURAS NO MUNICÍPIO DE LONDRINA – 2006

DISCRIMINAÇÃO	NÚMERO DE QUEIXAS REGISTRADAS E ATENDIMENTOS	CAPACIDADE DE DETENTOS	NÚMERO DE DETENTOS	NÚMERO DE VIATURAS
10ª Subdivisão Policial de Londrina	18.836	00	00	21
1º Distrito Policial – Área Central (1)	555		00	3
2º Distrito Policial – Rua Santa Catarina	393	120	348	3
3º Distrito Policial – Jardim Bandeirantes	919	36	84	2
4º Distrito Policial – Jardim Europa	326	24	102	2
5º Distrito Policial – Cinco Conjuntos	1281	24	93	2
6º Distrito Policial – Parque Guanabara (2)	140	-	-	1
Subdelegacia de Guaravera	-	-	-	-
Subdelegacia de Irerê	-	-	-	-
Subdelegacia de Lerroville	-	-	-	-
Subdelegacia de Maravilha	-	-	-	-
Subdelegacia de Paiquerê	-	-	-	-
Subdelegacia de São Luiz	-	-	-	-
Subdelegacia de Warta	-	-	-	-
Delegacia de Acidentes de Trânsito (DAT)	-	-	-	1
Delegacia da Mulher	2.019	-	-	2
Delegacia do Adolescente	228	-	-	2
Delegacia Anti-Tóxicos ⁽⁴⁾	-	-	-	1
Posto Policial – Aeroporto	-	-	-	1
Posto de Identificação 5º DP (3)	-	-	-	-
TOTAL	24697	204	627	41

FONTE: Departamento da Polícia Civil do Paraná - 10ª SDP – Londrina

Organização dos dados: PML/SEPLAN/DP/Gerência de Pesquisas e Informações

(1) Funcionamento na rua Tupi, nº 363.

(2) Prédio 10º SDP.

(3) Prédio 5º DP

(4) Delegacia Anti-Tóxicos foi extinta em 2007

TABELA 119 – POLÍCIA RODOVIÁRIA ESTADUAL: NÚMERO DE ACIDENTES, DE MORTOS E DE FERIDOS NO MUNICÍPIO DE LONDRINA – 2006

DISCRIMINAÇÃO	NÚMERO DE ACIDENTES	NÚMERO DE FERIDOS	NÚMERO DE MORTOS
Rodovia BR 369, do Km 143 ao Km	96	63	5
Rodovia PR 445, do Km 25 ao Km 95	290	238	12
Rodovia PR 538, de Londrina a	18	26	3
Rodovia PR 545, de Londrina a Warta	11	11	1
Rodovias Municipais (outros)	1	00	00
Rodovias de Ligação	00	00	00
Rodovia PR 218, do Km 170 ao 191	06	08	00
TOTAL	422	346	21

FONTE: 2ª Cia. do Batalhão da Polícia Rodoviária Estadual em Londrina/Setor de Acidentes

Organização dos dados: PML/SEPLAN/DP/Gerência de Pesquisas e Informações

(1) A Rodovia PR 445 sofreu alterações em sua quilometragem, que passou de “Rodovia PR 445 do Km 329 ao 400” para “Rodovia PR 445 do Km 25 ao 95” – Trecho Tamarana ao Trecho de Warta.

TABELA 120 – ALISTAMENTO MILITAR: CONTINGENTES E NÚMERO DE PESSOAS NO MUNICÍPIO DE LONDRINA – 2002/2006

CONTINGENTES	NÚMERO DE PESSOAS				
	2002	2003	2004	2005	2006
Alistados	3 757	4 011	3 833	3 965	3883
Dispensados	3 557	3 811	3 633	3 765	3683
Treinados em Londrina	200	200	200	200	200
Encaminhados	-	-	-	-	-
Escolaridade dos Alistados	3 757	⁽¹⁾ 4 009	3 833	3 965	3883
Analfabetos	10	11	12	11	7
Ens. Fundamental (antigo 1º Grau) Incompleto	489	904	837	834	780
Ens. Fundamental (antigo 1º Grau) Completo	393	76	25	30	38
Ensino Médio (antigo 2º Grau) Incompleto	1 913	1 914	868	1 890	1804
Ensino Médio (antigo 2º Grau) Completo	769	865	1 848	884	942
Ensino Superior Incompleto	181	237	241	315	311
Ensino Superior Completo ²	2	2	2	1	1

FONTE: 14ª Delegacia de Serviço Militar

(1) Os dados relativos à escolaridade de dois dos alistados em 2003 estão prejudicados.

(2) Casos de alistados até 27 anos.

Organização dos dados: PML/SEPLAN/DP/Gerência de Pesquisas e Informações

6.6 CEMITÉRIOS

TABELA 121 - CEMITÉRIOS NA ÁREA URBANA

Nº	NOME	ENDEREÇO
1	Cemitério Jardim da Saudade	Av. Saul Elkind, s/n, Conjunto Vivi Xavier–CEP 86082-000
2	Cemitério João XXIII	Av Saudade, 135 Centro – CEP 86015-120
3	Cemitério Pe.Anchieta	Rua Rutilo,200 Jd. Ideal – CEP 86030-150
4	Cemitério São Paulo	Av do Café,385 Bairro Aeroporto – CEP 86038-000
5	Cemitério São Pedro	Rua Alagoas, 825 Centro – CEP 86010-520
6	Cemitério Parque das Oliveiras ¹	Av do Café, 225 Bairro Aeroporto – CEP 86038-000
7	Cemitério Islâmico ²	Av do Café, Bairro Aeroporto – CEP 86038-000

FONTE: PML/ACESF – Administração dos Cemitérios e Serviços Funerários de Londrina

Organização dos dados: PML/SEPLAN/DP/Gerência de Pesquisas e Informações

(1) e (2) – cemitérios particulares.

TABELA 122 - CEMITÉRIOS DISTRITAIS

Nº	NOME	ENDEREÇO
1	Cemitério Distrito São Luiz	Rua Coronel Luiz Pinho de Mello s/n
2	Cemitério Distrito Maravilha	Avenida Londrina s/n
3	Cemitério Distrito Irerê	Estrada Rural s/n
4	Cemitério Distrito Paiquerê	Rua Minote Trauti s/n
5	Cemitério Distrito Guaravera	Rua das Graças s/n
6	Cemitério Distrito Lerroville	Rua Presidente Castelo Branco s/n
7	Cemitério Distrito Warta	Travessa Ibipora s/n
8	Cemitério Distrito Heimtal	Rua Érico Brehner, 331

FONTE: PML/ACESF – Administração dos Cemitérios e Serviços Funerários de Londrina

Organização dos dados: PML/SEPLAN/DP/Gerência de Pesquisas e Informações

TABELA 123 – CAPELAS MORTUÁRIAS

Nº	NOME	Quantidade	ENDEREÇO
1	ACESF – área Central	2	Av Juscelino Kubitschek, 2948- Centro
2	Pe. Anchieta – Jardim Ideal	2	Rua Rutilo s/n – Jd Ideal
3	Jd. Saudade – Cj. Vivi Xavier	2	Av Saul Elkind s/n – Cj Vivi Xavier
4	Luiz de Sá	1	Rua Lino Sachetin s/n , Cj Luiz de Sá
5	Parque das Oliveiras	2	Av do Café, 225- Bairo Aeroporto

FONTE: PML/ACESF – Administração dos Cemitérios e Serviços Funerários de Londrina

Organização dos dados: PML/SEPLAN/DP/Gerência de Pesquisas e Informações

6.7 CULTURA E LAZER

QUADRO 9 – BIBLIOTECAS PÚBLICAS DO MUNICÍPIO DE LONDRINA - 2006

Nº	NOME E ENDEREÇO	ÁREA CONSTRUÍDA (m²)	ÁREA DO TERRENO (m²)	ESPECIALIDADES	ACERVO	
					LIVROS	PERIÓDICOS
1	Biblioteca Públ.Mun. Prof.Pedro Viriato P.de Souza Av. Rio de Janeiro, 413 – Centro Fone: 3371-6501 – CEP: 86 010-150	1 792	1 972	Pública	72 043	82 959
2	Biblioteca Pública Municipal Infantil Av. Rio de Janeiro, 413 – Centro Fone: 3371-6550 – CEP: 86 010-150	200	200	Infantil	6 371	Não possui
3	Biblioteca Ramal Vila Nova Rua Purus, 45 – Praça N. Sª Aparecida - Vila Nova Fone: 3329-6993 – CEP: 86 025-310	90	90	Pública	4 088	1 556
4	Bibl Centro Cultural Região Norte Lupércio Luppi Av. Saul Elkind, 790 Fone: 3336-6389	1 500	2 300	Pública	5 224	200
5	Biblioteca Francisca Campina Garcia – Museu de Arte de Londrina Rua Sergipe, 640 Fone 3337-6238 CEP: 86010-380	40	1 044	Artes	1 631	90
6	FUNCART Rua Senador Souza Naves, 2.380 Fone 3342-2362 CEP: 86015-430	1 000	3000	Dança e Arte	204	100
TOTAL					89 561	84 905

FONTE: PML/Secretaria Municipal de Cultura

Organização dos dados: PML/SEPLAN/DP/Gerência de Pesquisas e Informações

PERFIL DO MUNICÍPIO DE LONDRINA – 2007 (Ano-Base 2006)

QUADRO 10 – OUTRAS BIBLIOTECAS PÚBLICAS EXISTENTES EM LONDRINA – 2006

Nº	NOME E ENDEREÇO	ÁREA CONSTRUÍDA (m²)	ÁREA DO TERRENO (m²)	ESPECIALIDADES	ACERVO	
					LIVROS	PERIÓDICOS
1	Biblioteca Francisca Campinha Garcia ⁽¹⁾ Rua Sergipe, 640 – Centro Fone: 3337-6238 – CEP: 86 010-360	40	1 044	Artes Plásticas	1 631	90
2	Biblioteca do Museu Histórico Rua Benjamim Constant, 900 – Centro	74,12	11.973,209	História de Londrina e região; museologia, folclore e fotografia	1 559 volumes 1 235 títulos	449 títulos 6 525 fascículos
3	Bibliotecas da UEL (Bib. Central e Setoriais do Centro de Ciências da Saúde, da Clínica Odontológica Universitária e do Escritório de Aplicação de Assuntos Jurídicos e Especial do Centro de Ciências Humanas. Campus Universitário - Fone: 3371-4000	6 734	As bibliotecas se encontram em diferentes imóveis	Biblioteca Universitária	195.857 volumes 114. 857 títulos	5 686 títulos 337 357 fascículos
4	Gibiteca de Londrina Rua Antonio M. de Barros, 277 – Jd. Ipiranga	220	-	Histórias em Quadrinhos, Artes gráficas, RPG e literatura seqüencial	7 500 gibis	-
5	Biblioteca da FUNCART Rua Senador Souza Naves, 2.380	1 000	3 000	Dança e Arte	204	100
TOTAL		-	-	-	322 843	350 207

FONTE: PML/Secretaria Municipal de Cultura

(1) A Biblioteca de Artes está localizada no subsolo do Museu de Arte de Londrina. Possui, também, uma videoteca com 21 lugares e dispõe de CDs, folders, vídeos e DVDs.

NOTA: Existem outras bibliotecas de instituições particulares com atendimento restrito.

QUADRO 11 – BIBLIOTECAS PÚBLICAS DO MUNICÍPIO DE LONDRINA: SUCURSAIS RURAIS E URBANAS – 2006

Nº	NOME E ENDEREÇO	ÁREA CONSTRUÍDA (m²)	ESPECIALIDADES	ACERVO	
				LIVROS	PERIÓDICOS
BIBLIOTECAS SUCURSAIS RURAIS					
1	Biblioteca Sucursal Armando Rosário Castelo Rua Rui Barbosa, 307 – Distrito de Paiquerê Fone: 3398-6204 – CEP: 86 112-000	45	Pública Escolar	1 751	240
2	Biblioteca Sucursal John Kennedy Rua Pernambuco, 237 – Distrito de Guaravera Fone: 3398-3127 – CEP: 86 120-000	48	Pública Escolar	5 178	240
3	Biblioteca Sucursal Luiz Marques Castelo Rua Santa Marta, s/nº – Patrimônio Espírito Santo Fone: 3356-9804 – CEP: 86001-970	22	Pública Escolar	1 857	240
4	Biblioteca Sucursal Manoel R. Gavilan Rua Eduardo Cebulski, 112 – Distrito de Warta Fone: 3398-4134 – CEP: 86 105-000	40	Pública Escolar	5 736	552
5	Biblioteca Sucursal Padre Anchieta Rua Domingos Cantagalli, 75 – Patrimônio Heimtal Fone: 3375 -0182 – CEP: 86 084-060	16	Pública Escolar	4 586	240
6	Biblioteca Sucursal Profª Aracy Soares Santos Rua Olívio Busse, 203 – Distrito de Irerê Fone: 3398-6984 – CEP: 86 115-000	42	Pública Escolar	2 943	240
7	Biblioteca Sucursal Profª Corina M. Okano Rua Ivaí, 170 – Distrito de Maravilha Fone: 3398-8977 – CEP: 86 110-000	18	Pública Escolar	1 217	240
8	Biblioteca Sucursal Prof. Bento Munhoz da Rocha Netto Rua Santos, s/n.º – Distrito de Lerroville Fone: 3398-2983 – CEP: 86 123-000	7	Pública Escolar	2 630	240
TOTAL DAS SUCURSAIS RURAIS		-	-	25 898	2 232

continua

QUADRO 11 – BIBLIOTECAS PÚBLICAS DO MUNICÍPIO DE LONDRINA: SUCURSAIS RURAIS E URBANAS – 2006

continuação

Nº	NOME E ENDEREÇO	ÁREA CONSTRUÍDA (m²)	ESPECIALIDADES	ACERVO	
				LIVROS	PERIÓDICOS
BIBLIOTECAS SUCURSAIS URBANAS					
9	BIBLIOTECA SUCURSAL ANITA GARIBALDI Rua Santa Apolônia, 248 – Vila Fraternidade Fone: 3375-0113 – CEP: 86 027-460	4	Pública Escolar	1514	-
10	BIBLIOTECA SUCURSAL ARISTEU DOS SANTOS RIBAS Rua Abílio J. Queiroz, 835 – C. H. João Paz Fone: 3326-4384 – CEP: 86 087-000	48	Pública Escolar	4 374	408
11	BIBLIOTECA SUCURSAL ARISTIDES SOUZA MELLO Rua Comandante Rhull, 240 – Jardim Califórnia Fone: 3325-7099 – CEP: 86 040-050	48	Pública Escolar	1 634	-
12	BIBLIOTECA SUCURSAL CORVETA CAMAQUÃ Rua Lindóia, 222 – Parque Alvorada Fone: 3327-2782 – CEP: 86 062-480	25	Pública Escolar	3 782	312
13	BIBLIOTECA SUCURSAL DALVA FAHL BOAVENTURA Rua Serafim França, 104 – Jardim Três Marcos Fone: 3375-0126- CEP: 86 046-690	48	Pública Escolar	2 671	240
14	BIBLIOTECA SUCURSAL DAVID DEQUECH Rua Argélia, 166 – Parque Ouro Verde Fone: 3375-0127 CEP: 86080-060	48	Pública Escolar	3 848	312
15	BIBLIOTECA SUCURSAL DOLLY JESS TORRESIN Rua Guilherme de Almeida, 3.655 – Jardim Cristal Fone: 3375-0191- CEP: 86 044-000	158	Pública Escolar	3 759	48
16	BIBLIOTECA SUCURSAL ELIAS KAUAM Rua Maria Garcia Ponto Lopes, 178 – C. H. Novo Amparo Fone: 3375-0130- CEP: 86 087-460	16	Pública Escolar	3 244	120
17	BIBLIOTECA SUCURSAL EUGÊNIO BRUGIN Rua Jorge Ribeiro, 163 – C. H. São Lourenço Fone: 33750131- CEP: 86 043-510	52	Pública Escolar	5 861	384

continua

QUADRO 11 – BIBLIOTECAS PÚBLICAS DO MUNICÍPIO DE LONDRINA: SUCURSAIS RURAIS E URBANAS – 2006

continuação

Nº	NOME E ENDEREÇO	ÁREA CONSTRUÍDA (m²)	ESPECIALIDADES	ACERVO	
				LIVROS	PERIÓDICOS
BIBLIOTECAS SUCURSAIS URBANAS					
18	BIBLIOTECA SUCURSAL EURIDES CUNHA Rua Alvorada, 99 – Vila Recreio Fone: 3375-0132– CEP: 86 025-220	48	Pública Escolar	3 325	-
19	BIBLIOTECA SUCURSAL FARID LIBOS Rua Dr. Gervásio M. Moralez, s/n.º – C. H. Farid Libos Fone: 3375-0160- CEP: 86 087-180	50	Pública Escolar	681	48
20	BIBLIOTECA SUCURSAL FRANCISCO PEREIRA DE A. JÚNIOR Rua Mário Sérgio Carmagnani, 145 – C. H. Guilherme Pires Fone: 3375-0133- CEP: 86 037-380	48	Pública Escolar	1 683	312
21	BIBLIOTECA SUCURSAL HAYDEE COLLI MONTEIRO Rua Pelicano, 491 – Jardim Paraíso Fone: 3375-0134- CEP: 86 078-190	47	Pública Escolar	3 325	312
22	BIBLIOTECA SUCURSAL HIKOMA UDIHARA Rua Orlando Silva, 762 – Vila Izabel Fone: 3375-0135- CEP: 86 031-010	48	Pública Escolar	753	120
23	BIBLIOTECA SUCURSAL IGNEZ C. ANDREAZZA Rua John Lennon, 78 – C. H. Vivi Xavier Fone: 33750137- CEP: 86 082-105	50	Pública Escolar	5 679	312
24	BIBLIOTECA SUCURSAL IRENE APARECIDA DA SILVA Rua Olinto Pedriali, 255 - C. H. Jamile Dequech Fone: 3375-0138- CEP: 86 044-734	50	Pública Escolar	2 269	48
25	BIBLIOTECA SUCURSAL IRENE V. THEODORO Rua Pitágoras, 130 – Jardim Califórnia Fone: 3375-0166 CEP: 86040-130	24	Pública Escolas	627	120
26	BIBLIOTECA SUCURSAL JOÃO XXIII Rua Alfred B. Nobel, 507 – Vila Industrial Fone: 3375-0139 – CEP: 86 063-420	20	Pública Escolar	4 152	72

continua

QUADRO 11 – BIBLIOTECAS PÚBLICAS DO MUNICÍPIO DE LONDRINA: SUCURSAIS RURAIS E URBANAS – 2006

continuação

Nº	NOME E ENDEREÇO	ÁREA CONSTRUÍDA (m²)	ESPECIALIDADES	ACERVO	
				LIVROS	PERIÓDICOS
BIBLIOTECAS SUCURSAIS URBANAS					
27	BIBLIOTECA SUCURSAL JOSÉ GARCIA VILLAR Rua Pitangueiras, 209 – Jardim Panorama Fone: 3337-0787 – CEP: 86 035-100	27	Pública Escolar	5 283	240
28	BIBLIOTECA SUCURSAL JOSÉ JOFFILY – CAIC Rua José Boralli, 325 – Jardim Santiago Fone: 3348-4068 – CEP: 86 071-710	100	Pública Escolar	7 749	120
29	BIBLIOTECA SUCURSAL LEÔNIDAS SOBRINHO PORTO Rua Jequitibá, 226 – Jardim Leonor Fone: 3375-0162- CEP: 86 071-130	48	Pública Escolar	623	456
30	BIBLIOTECA SUCURSAL LEONOR MAESTRI DE HELD Rua Quiri, 71 – Jardim Santa Rita Fone: 3375-0141- CEP: 86 071-480	40	Pública Escolar	4 422	264
31	BIBLIOTECA SUCURSAL MÁBIO GONÇALVES PALHANO Rua Verônica, 19 – Parque Ouro Branco Fone: 3341-0055 – CEP: 86 042-100	60	Pública Escolar	5 319	552
32	BIBLIOTECA SUCURSAL MAESTRO ANDREA NUZZI Rua Suécia, 67 – Jardim Igapó Fone: 3375-0143- CEP: 86 046-060	18	Pública Escolar	3 976	240
33	BIBLIOTECA SUCURSAL MARGARIDA KRAEMER Rua Tremembés, 791 – Vila Casoni Fone: 3375-0122- CEP: 87 027-250	48	Pública Escolar	1 083	600
34	BIBLIOTECA SUCURSAL MARIA CARMELITA V. MAGALHÃES Rua Mauricio de Nassau, 329 – Jardim Mazzei Fone: 3375-0145– CEP: 86 015-720	42	Pública Escolar	1 812	-
35	BIBLIOTECA SUCURSAL MARIA SHIRLEY BARNABÉ LYRA Rua Maria Abucarub Antoun, 87 – C. H. Alexandre Urbanas Fone: 3375-0200 – CEP: 86 037-720	48	Pública Escolar	1 508	-

continua

QUADRO 11 – BIBLIOTECAS PÚBLICAS DO MUNICÍPIO DE LONDRINA: SUCURSAIS RURAIS E URBANAS – 2006

continuação

Nº	NOME E ENDEREÇO	ÁREA CONSTRUÍDA (m²)	ESPECIALIDADES	ACERVO	
				LIVROS	PERIÓDICOS
BIBLIOTECAS SUCURSAIS URBANAS					
36	BIBLIOTECA SUCURSAL MELVIN JONES Rua Afonso Pena, 91 – Jardim Hedy Fone: 3375-0147– CEP: 86 062-140	50	Pública Escolar	1 142	-
37	BIBLIOTECA SUCURSAL MIGUEL BESPALHOK Rua Apucarana, 22 – C. H. Antares Fone: 3375-0148- CEP: 86 036-480	48	Pública Escolar	3 479	120
38	BIBLIOTECA SUCURSAL MOACYR C. MARTINS Av. Francisco G. Arruda, 723 – C. H. Parigot de Souza I Fone: 3375-0149- CEP: 86 081-000	28	Pública Escolar	3 685	96
39	BIBLIOTECA SUCURSAL NAIR AUZI CORDEIRO Rua Augusto Ballalai, 33 – C. H. Milton Gavetti Fone: 3375-0150- CEP: 86 078-030	20	Pública Escolar	3 446	312
40	BIBLIOTECA SUCURSAL NARA MANELLA Rua Lázaro J. C. Souza, 317 – C. H. Semiramis Braga Fone: 3326-4606 – CEP: 86 088-070	48	Pública Escolar	4 542	312
41	BIBLIOTECA SUCURSAL NEMAN SAHYUN Rua da Ternura, 450 – C. H. Ruy Virmond Carnascialli Fone: 33750152- CEP: 86 077-070	46	Pública Escolar	2 952	264
42	BIBLIOTECA SUCURSAL NINA GARDEMANN Rua Dragem Feld, 73 – Jardim Tóquio Fone: 3375-0153- CEP: 86 063-310	48	Pública Escolar	2 938	312
43	BIBLIOTECA SUCURSAL NOEMIA A. GARCIA MALANGA Rua Ginástica Olímpica, 341 – Jardim Olímpico Fone: 3375-0154 – CEP: 86 056-260	91	Pública Escolar	1 250	72
44	BIBLIOTECA SUCURSAL NORMAN PROCHET Rua Montevideo, 528 – Jardim Santa Rosa Fone: 3375-0155- CEP: 86 050-020	42	Pública Escolar	4 684	312

continua

QUADRO 11 – BIBLIOTECAS PÚBLICAS DO MUNICÍPIO DE LONDRINA: SUCURSAIS RURAIS E URBANAS – 2006

continuação

Nº	NOME E ENDEREÇO	ÁREA CONSTRUÍDA (m²)	ESPECIALIDADES	ACERVO	
				LIVROS	PERIÓDICOS
BIBLIOTECAS SUCURSAIS URBANAS					
45	BIBLIOTECA SUCURSAL PEDRO VERGARA CORRÊA Rua Antônia Martins de Oliveira, 30 – C. H. Mister Thomas Fone: 3375-0157- CEP: 86 031-410	48	Pública Escolar	2 413	48
46	BIBLIOTECA SUCURSAL PROFª ÁUREA ALVIM TÓFFOLI Rua Carmen Romero, 123 – C. H. José Maurício Barroso Fone: 33750164- CEP: 86 031-570	48	Pública Escolar	1 148	120
47	BIBLIOTECA SUCURSAL PROFª RUTH LEMOS Rua Francisco de Assis F. Ruiz, 533 – C. H. Luiz de Sá Fone: 3375-0167- CEP: 86 086-010	53	Pública Escolar	3 668	312
48	BIBLIOTECA SUCURSAL PROF. JULIANO STINGHEN Rua Thomaz P. Machado, 338 – C. H. Parigot de Souza II Fone: 3375-0161- CEP: 86 082-370	12	Pública Escolar	2 796	120
49	BIBLIOTECA SUCURSAL PROF. MANOEL MACHADO Rua Maria da Glória Barroso Casarin, 100 – Jardim Del Rei Fone: 3342-0307 – CEP: 86 045-140	98	Pública Escolar	5 170	240
50	BIBLIOTECA SUCURSAL PROF. MOACYR TEIXEIRA Rua Luiz Brugin, 775 – C. H. Maria Cecília Fone: 33750163- CEP: 86 085-310	24	Pública Escolar	5 845	96
51	BIBLIOTECA SUCURSAL REVERENDO ODILON G. NOCETTI Rua Marte, 476 – Jardim do Sol Fone: 33750169- CEP: 86 070-170	52,5	Pública Escolar	2 613	-
52	BIBLIOTECA SUCURSAL SALIM ABORIHAM Rua Edson Ricardo Lima, 225 – C. H. Luiz de Sá Fone: 3375-0170- CEP: 86 085-670	48	Pública Escolar	2 613	312
53	BIBLIOTECA SUCURSAL SAN IZIDRO Rua Maria de Oliveira Melo, 285 – Jardim San Fernando Fone: 3375-0171- CEP: 86 040-500	75,97	Pública Escolar	2 154	-

continuação

continua

QUADRO 11 – BIBLIOTECAS PÚBLICAS DO MUNICÍPIO DE LONDRINA: SUCURSAIS RURAIS E URBANAS – 2006

conclusão

Nº	NOME E ENDEREÇO	ÁREA CONSTRUÍDA (m²)	ESPECIALIDADES	ACERVO	
				LIVROS	PERIÓDICOS
BIBLIOTECAS SUCURSAIS URBANAS					
54	BIBLIOTECA SUCURSAL SANTOS DUMMONT Rua: Michael Faraday, 94 – Vila Industrial Fone: 3375-0172- CEP: 86 063-470	22	Pública Escolar	2 369	72
55	BIBLIOTECA SUCURSAL SENADOR GASPAR VELLOSO Rua Aliomar Baleeiro, 175 – C. H. Sebastião de Melo César Fone: 3375-0173- CEP: 86 084-550	24	Pública Escolar	2 953	312
56	BIBLIOTECA SUCURSAL SÔNIA PARREIRA DEBBEI Rua Café Sumatra, s/n.º – Parque Residencial do Café Fone: 3328-0038 – CEP: 86 081-230	28	Pública Escolar	2.127	72
57	BIBLIOTECA SUCURSAL SUELY IDERIHA Rua Araras, 135 – Conjunto Vitória Régia Fone: 3375-0175- CEP: 86 038-190	42	Pública Escolar	4 549	552
58	BIBLIOTECA SUCURSAL PROF ODÉSIO FRANCISCON Rua Osni Muniz, 750 – Conjunto Hilda Mandarino Fone: 3375-0136 - CEP: 86.080-320	-	Pública Escolar	1 794	-
59	BIBLIOTECA SUCURSAL BARTOLOMEU DE GUSMÃO Avenida São João, 1.863 - Cervejaria	-	Pública Escolar	2 591	-
60	BIBLIOTECA SUCURSAL PROFª TEREZA CANHADAS BERTAN Rua dos Assistentes Sociais, 60 – Jardim União da Vitória IV Fone: 3342-9535 - CEP: 86.044-000	-	Pública Escolar	1.211	-
TOTAL DAS SUCURSAIS URBANAS		-	-	159 088	9 696
TOTAL GERAL		-	-	184 986	11 928

FONTE: PML/Secretaria Municipal de Cultura

Organização dos dados: PML/SEPLAN/DP/Gerência de Pesquisas e Informações

TABELA 124 – CINEMAS DO MUNICÍPIO DE LONDRINA – 2006

NOME	ENDEREÇO	CAPACIDADE ⁽¹⁾
Cinemas Arco-Íris (Royal Plaza) - Sala I	Rua Mato Grosso, 310 – Centro Fone: 3345-2426	186
Cinemas Arco-Íris (Royal Plaza) - Sala II	Rua Mato Grosso, 310 – Centro Fone: 3345-2426	120
Cines Catuaí - Sala I	Rodovia Celso Garcia Cid, Km 377 Jardim Sabará - Fone: 3321-2453	300
Cines Catuaí - Sala II	Rodovia Celso Garcia Cid, Km 377 Jardim Sabará - Fone: 3321-2453	270
Cines Catuaí - Sala III	Rodovia Celso Garcia Cid, Km 377 Jardim Sabará - Fone: 3321-2453	250
Cines Catuaí - Sala IV	Rodovia Celso Garcia Cid, Km 377 Jardim Sabará - Fone: 3321-2453	260
Cines Catuaí - Sala V	Rodovia Celso Garcia Cid, Km 377 Jardim Sabará - Fone: 3321-2453	250
Cines Catuaí - Sala VI	Rodovia Celso Garcia Cid, Km 377 Jardim Sabará - Fone: 3321-2453	360
Cines Catuaí - Sala VII	Rodovia Celso Garcia Cid, Km 377 Jardim Sabará - Fone: 3321-2453	360
Cine Teatro Ouro Verde	Rua Maranhão, 85 – Centro - Fone: 3322-6381	850
Cine Com-Tour / UEL	Av. Tiradentes, 1 241 – Jd. Shangri-lá A - F: 3327-0432 - Shopping Com-Tour	600
TOTAL	-	3 806

FONTE: PML/Secretaria Municipal de Cultura

(1) Capacidade para pessoas sentadas.

Organização dos dados: PML/SEPLAN/DP/Gerência de Pesquisas e Informações

TABELA 125 – TEATROS DO MUNICÍPIO DE LONDRINA – 2006

NOME	ENDEREÇO	CAPACIDADE ⁽¹⁾
Cine Teatro Ouro Verde	R. Maranhão, 85 – Centro – Fone: 3322-6381	850
Escola Municipal de Teatro	Rua Acre, 315 – Centro – Fone: 3323-0945	80
Espaço Cênico do SESC	R. Vasco Cinquini, 429; Bairro Aeroporto - F: 3325-7270	100
Teatro Circo Funcart	Rua Senador Souza Naves, 2 380 – Fone: 3342-2705	180
Teatro Crystal Palace	R. Quintino Bocaiúva, 15 – Centro - Fone: 3315-1515	400
Teatro Cultura	Rua Cuiabá, 39 – Centro – Fone: 3344-5853	200
Teatro Filadélfia	Av. Juscelino Kubitscheck, 1 652 - Centro - F: 3375-7575	450
Teatro Marista	R. Cristiano Machado, 240 – Jd. Bancários - F: 3374-3500	913
Teatro Zaqueu de Melo	Av. Rio de Janeiro, 413 – Centro – Fone: 3371-6571	198
Teatro Obrigatório Universal - T.O.U	Rua Rio Grande do Sul, 75 – Centro	30
Usina Cultural	Av. Duque de Caxias, 4.159	90
Teatro Arena – Super Creche	R. Benjamin Constant, 800	500
Anfiteatro Reverendo Jonas Dias Martins (Zerão)	Zerão	6 000
Barracão da Casa da Cultura / UEL	Rua Mato Grosso, 537	100
Centro Cultural Lupércio Luppi	Av. Saul Elkind, 790	120
Escola de Circo de Londrina	Av. Higienópolis, 1.859	300
Teatro do Lago	Rua Marcílio Dias (margens Igapó I)	200
TOTAL	-	10 711

FONTE: PML/Secretaria Municipal de Cultura.

(1) Capacidade para pessoas sentadas.

TABELA 126 – MUSEUS DO MUNICÍPIO DE LONDRINA – 2006

NOME	ENDEREÇO	HORÁRIO DE FUNCIONAMENTO
Museu de Arte de Londrina	Rua Sergipe, 653 – Centro Fone: 3337-6238	2ª à 6ª-feira: 10h00 - 18h00 Sábado: 08h00 – 13h00
Museu do Café do Norte do Paraná	Rua São Jerônimo, 200 – Centro Fone: 3374-7000	2ª à 6ª-feira: 08h00 - 12h00 13h30 – 18h00
Museu Didático de Anatomia	Campus Universitário da UEL/CCB/ Deptº de Anatomia - Fone: 3371-4317	2ª à 6ª-feira: 08h00 - 11h30 14h00 - 17h00
Museu Histórico Padre Carlos Weiss	Rua Benjamin Constant, 900 – Centro Fone: 3323-0082	2ª à 6ª-feira: 09h00 - 11h30 14h30 - 17h30 Sáb./Domingo: 09h00 – 11h30 13h00 – 17h00
Museu da Ciência e Tecnologia	Campus Universitário - UEL	2ª à 6ª-feira: 08h00 - 12h00 14h00 – 18h00
Casa da Memória Madre Leônia Milito	Av. Madre Leônia Milito – fundo da Paróquia São Vicente	3ª e 6ª feira – 14h00 – 17h00

FONTE: PML/Secretaria Municipal de Cultura

Organização dos dados: PML/SEPLAN/DP/Gerência de Pesquisas e Informações

TABELA 127 – ASSOCIAÇÕES E CLUBES RECREATIVOS E DESPORTIVOS DO MUNICÍPIO DE LONDRINA – 2006

Nº	NOME	ENDEREÇO
1	Associação dos Advogados de Londrina	R. Flor dos Alpes, 945 Pq. Ouro Branco
2	Associação Atlética Banco do Brasil - AABB	Av. Comte. João Ribeiro de Barros, 461 Bairro Novo Aeroporto
3	Associação Cultural e Esportiva de Londrina - ACEL	Estrada Major Archilles Pimpão, 2300 Jd. Vale Verde
4	Associação dos Empregados da Sanepar de Londrina - ASSESA	Rua Canudos, 395 Jardim Higienópolis
5	Associação dos Funcionários Municipais de Londrina - AFML	Rua dos Funcionários, 363 Jardim Mediterrâneo
6 ⁽¹⁾	Associação dos Funcionários da UNIMED de Londrina - AFUL	R. Souza Naves, 1 333 - Centro
7	Associação do Pessoal da Caixa Econômica Federal - APCEF	R. Eunilson Bezerra da Silva, 143 - Gleba Palhano
8	Associação do Pessoal da Universidade Estadual de Londrina - APUEL	Campus Universitário da UEL, s/nº - Jardim Perobal
9	Associação Recreativa Atlético Sercomtel - ARATEL	R. Ebio Ferraz de Carvalho, 865 Gleba Lindóia
10	Associação Recreativa e Esportiva Londrinense - AREL	R. Henrique Dias, 567 Jd. Petrópolis
11	Canadá Country Club	Av. Juscelino Kubitscheck, 1 854 -
12	Grêmio Esportivo Cacique	Rodovia Celso Garcia Cid, PR 445 Km 378
14	Grêmio Literário e Recreativo Londrinense	Rua Grafita, 362 Parque Waldemar Hauer
15	Iate Clube de Londrina	Av. Higienópolis, 2 135 - Centro
16	KILOWATT Esporte Clube - KEC	R. Elizio Turino, 377 Jardim Sabará
17	Londrina Country Club	R. Fernando de Noronha, 977 – Centro
18	Sociedade dos Amigos da Sede Campestre do Londrina Esporte Clube - SASC	R. Isaías Canette, 725 – Jd. Ibirapuera

FONTE: PML/Fundação de Esportes de Londrina

Organização dos dados: PML/SEPLAN/DP/Gerência de Pesquisas e Informações

QUADRO 12 – PRINCIPAIS EVENTOS DO MUNICÍPIO DE LONDRINA – 2006

EVENTO	DATA	LOCAL
11ª Festa do Milho de Paiquerê	Fevereiro	Paiquerê
Carnaval	Fevereiro	Autódromo Internacional Ayrton Senna; (desfile das Escolas de Samba);
XX Congresso Brasileiro de Zoologia	Fevereiro	Unifil e Uel.
XI Fórum Londrina e Tecnópolis Desaques Tecnológico	Março	ADETEC – Associação de Desenvolvimento tecnológico
Beach Soccer – Futebol de Areia	Março	Arena do Lago Igapó II
Feira do Peixe Vivo	Março	Centro
XXI Reunião da Comissão Centro – Sul Brasileira de Produtores de Soja	Março	Embrapa
I Seminário Nacional Ética no Jornalismo	Março	Hotel Sumatra
IIV Ciclo de Palestra Farmacêutica da Unifil	Abril	Teatro do Colégio Londrinense
4º Encontro Estadual de Olericultura e Fruticultura	Abril	Parque de Exposição Governador Ney Braga
Paixão de Cristo	Abril	Centro Social Urbano Adriano Mariano Gomes
46ª Exposição Agropecuária e Industrial de Londrina	Abril	Parque Ney Braga
9º Congresso Sul Brasileiro de Cardiologia	Abril	
III Simpósio de Saúde do Norte do Paraná	Abril	
VI rodada de negócios do Lc & Vb	Abril	Fábrica 1 Cervejaria Gastronômica
XXXIV Congresso Paranaense de Cardiologia	Abril	Centro de Eventos
História do projeto Leitura – Paixão: O impacto de uma situação Diferenciada Fase II	Abril	UEL – Ceca sala 641
“Carpe Dien” Encontro de Motociclista	Abril	Av. Miruna, 359 – Londrina
Baile dos 35 anos Sincolon dia do Contabilista	Abril	
1º Maio Solidário	Maio	Estádio do Café
XXIII Passeio Ciclístico	Maio	Em frente ao Colégio Londrinense
Hallel Londrina	Maio	Parque Governador Ney Braga
III Jornada Norte Paranaense dos Contabilista Base	Maio	Auditório do Sindicato Rural de Cornélio Procópio
Jogos Populares – 32 Horas Jogando Futebol em Homenagem ao Dia do Trabalhador	Maio	Estádio do Café

continua

QUADRO 12 – PRINCIPAIS EVENTOS DO MUNICÍPIO DE LONDRINA – 2006

Continuação

EVENTO	DATA	LOCAL
Festa Rural em homenagem ao Padroeiro São José	Maio	Distrito de Irerê
Festa da Soja e da Leitoa	Maio	Distrito de Lerroville
Programa de Estudos Avançados p/ Líderes Públicos	Maio	Centro de Eventos Londrina
5º Encontro de Estudos Avançados para Líderes Públicos	Maio	PBV Centro de Eventos de Londrina
Jornada Integrada de Alergia – Imunologia, Dermatologia	Maio	
X Congresso Nacional de Zootecnia - Zootecnia	Maio	Parque Ney Braga
1º Encontro de Turismo E Hotelaria	Maio	Auditório do Hotel Blue Tree Premium Londrina
Festival Internacional de Londrina	Junho	Teatros,Ouro Verde, Zaque de Mello e Lugares Alternativos
IV Congresso Brasileiro de Soja	Junho	Centro de Exposição e Eventos de Londrina
I encontro de Empresas Familiares de Londrina e Região – Da empresa Familiar á empresa profissional	Junho	Auditório da ACIL
Semana do contabilista	Junho	
35ª Festa Italiana	Junho	Bairro dos Italianos Distritos de Lerroville
26º Festival de Música de Londrina	Julho	Cine Teatro Ouro Verde, Teatro Zaqueu de Melo, Teatro Marista, espaços alternativos, ruas e praças
28º Jogos de Inverno Intersociedades de Londrina	Julho	Vários Clubes e Associações
XII Festa do Café e Frango	Julho	Distrito de São Luiz
III Congresso Internacional e Feira Educacional Didática	Julho	PBV Centro de Eventos de Londrina
45.ª Feira Agrícola e Cultural de Londrina / Casa Japão e 2º Portal do Oriente	Julho	PBV Centro e Eventos de Londrina

continua

QUADRO 12 – PRINCIPAIS EVENTOS DO MUNICÍPIO DE LONDRINA – 2006

continuação

EVENTO	DATA	LOCAL
Cerimônia de Premiação do 28º Jogos de Inverno Intersociedades de Londrina	Agosto	Iate Club de Londrina
III Encontro Paranaense de Direito no Turismo	Agosto	
21º Jornada Paranaense de Saúde Ocupacional	Agosto	Hotel Blue Tree Premium
Encontro de advogados Trabalhistas de Londrina e Região	Agosto	Hotel Thomasi
II Encontro de turismo em áreas Naturais	Agosto	Anfi-teatro do Colégio Londrinenses
X Encontro Nacional de Pesquisa em Ensino de Física	Agosto	Entro de Eventos do Hotel Sumatra
III Festa de Noivas de Londrina	Agosto	Centro exposições do shopping Armazém da Moda
III Simpósio de Direito Previdenciário	Agosto	Hotel Blue Tree Premium
I Congresso de Direito Tributário de Londrina	Agosto	Hotel Blue Tree Premium
3º Feiras Noivas e Festa de Londrina	Agosto	Armazém da Moda
Londrinx – Festival de Literatura de Londrina	Setembro	Biblioteca Municipal de Londrina
Feira das Orquídeas	Setembro	Armazém da Moda
I seminário Filosofia Contemporânea – Nietzsche e O Pensamento Francês	Setembro	
1º Convenção em Logística	Setembro	Crystal Palace Hotel
FIMTUR – Workshop e Turismo	Setembro	Crystal Palace Hotel
II Simpósio sobre Sexualidade e Educação Sexual	Setembro	CCB – Anfiteatro da Marfologia /Piniquinho – Sala 2002
Relações Interpessoais – Qualidade no Atendimento ao Público	Setembro	Sala de Projeção – Labted - UEL
17ª Semana de Economia – Análise e Expectativa da Economia Brasileira	Setembro	Auditório da Cidade Universitária (noite) e sala de aula 464 (manhã) CESA
II Simpósio de Lutas Sociais da América Latina	Setembro	
Workshop de Turismo do Paraná	Setembro	Crystal Palace Hotel
Seminário de Planejamento Estratégico para Escritório de Advocacia e Marketing Jurídico	Setembro	Intelecto Jurídico – Curso Preparatório para carreiras jurídicas
III Caminho do Exportador, III Seminário Mercados Internacionais	Setembro	Village Praça de Eventos
XXII Semana da Matemática	Setembro	Anfiteatro do Centro de Letras e Ciências Humanas e Centro de Ciências Exatas - UEL
VIII Semana da Educação – Docência: Saberes e Práticas	Setembro	Teatro do Crystal Palace Hotel / UEL/CECA e CLCH
4ª Semana do Curso de Secretariado Executivo	Setembro	Tetro Colégio Londrinense
IV Pré Congresso de Saúde Mental e Direitos Humanos	Setembro	UEL
Jornada do Departamento de Ginecologia e Obstetrícia da UEL e I encontro de Ex-residentes de Ginecologia e obstetrícia do HU/UEL	Setembro	Centro de Convenção do Hotel Sumatra
1ª Jornada de Ginecologia e Obstetrícia do Norte do Paraná	Setembro	Hotel Sumatra

continua

QUADRO 12 – PRINCIPAIS EVENTOS DO MUNICÍPIO DE LONDRINA – 2006

continuação		
EVENTO	DATA	LOCAL
1º Bioética Londrina	Setembro	Auditório da PUC
7 Jornada de Estudos em medicina Veterinária	Setembro	Parque Ney Braga
JOCOL – Jornada Científica Odontológica de Londrina	Setembro	Anfiteatro da Cidade Universitária
Análise Transnacional Organizacional	Setembro	Twin Towers
IV Estação Fashion	Setembro	Entro de Eventos - Catuaí Shopping Center
Londrina Matsuri 2006 – Festival Japonês	Setembro	Praça Nishinomiya
XII Metamorfose – Festa a Fantasia	Setembro	Parque Ney Braga
Festa Rural em homenagem a São Miguel Arcanjo	Setembro	Patrimônio Heimtal
Consagração a Nossa Senhora Aparecida Padroeira do Brasil	Outubro	Santuário Nossa Senhora Ap. do Norte do Paraná
Festa Rural em homenagem à Nª Sª Aparecida	Outubro	Patrimônio Guairacá
Festa Rural Guairacá	Outubro	Distrito de Paiquerê
Festa Rural	Outubro	Igreja e \praça do Patrimônio Guairacá
Festa Rural em homenagem à Nª Sª Aparecida e a São Francisco de Assis	Outubro	Comunidade Cachoeirinha
11ª Festa Nordestina	Outubro	Comunidade Cachoeirinha - Distrito Espírito Santo.
2º Torneio de Show Balll	Outubro	Arcos do Museu de Arte de Londrina
10º Espetáculo Michael Cássin	Outubro	Ginásio de Esportes do Moringão
III Semana de Valorização da Vida	Outubro	Teatro Ouro Verde
3º Campanha de prevenção e Cancêr de Próstata	Outubro	
10º Til Tennis Cup	Outubro	Sindicato do Comércio Varejista de Londrina
Clubinho Criança	Outubro	Londrina Coutry Club
III Congresso Paranaense de assistentes sociais	Outubro	Praça de Eventos – Catuaí Shopping
I Baile Dançante do Blue Tree	Outubro	Teatro Marista
8º Mostra Londrina de Cinema	Outubro	Blue Tree Hotel
Prêmio App de Markmídia	Outubro	Bar Valentino
IV Semana Cultural	Outubro	
Seminário Comunicar e Crescer	Outubro	Centro de eventos da FTSA
VI Jornada de Nutrição	Outubro	Auditório da ACIL
II Semana De Biotecnologia e III Workshop de Propriedade Intelectual	Outubro	Teatro Colégio Londrinense
IV Encontro de Formadores de professores de Língua Inglesa	Outubro	Anfiteatro do Condomínio Cidade Universitária
5º Copac – Congresso Paranaense do Ambiente Construído	Outubro	Hotel Sumatra
VI CONOPARH – Congresso Norte Paranaense de Recursos Humanos	Outubro	
Paraná Fashion Hair	Outubro	Centro de Eventos Catuaí Shopping
XIII Festival Internacional Unicanto de Corais	Outubro	Faculdade Metropolitana IESB
Viver Bem	Outubro	Blue Tree Hotel
I Simpósio Londrinense sobre o Estatuto da Criança e do Adolescente	Outubro	
VII Jornada de Psicologia	Outubro	SESC Londrina
		Associação dos Rotarianos de Londrina
		Teatro Colégio Londrinense

continua

QUADRO 12 – PRINCIPAIS EVENTOS DO MUNICÍPIO DE LONDRINA – 2006

EVENTO	DATA	LOCAL	conclusão
4º Festival de Dança de Londrina	Outubro	Escola Municipal de Dança de Londrina, Cine Teatro Ouro Verde, FUNCART	
8º Festa da Leitoa	Outubro	Warta	
Festival Demo Sul	Novembro	Chácara Lima	
Torneio de Truco – Em comemoração ao Dia da Proclamação da República	Novembro	Moringão	
4ª Londrina Jazz Festival	Novembro	Cine Teatro Ouro Verde	
9ª Festa da Mandioca	Novembro	Comunidade Três Bocas	
VI Congresso de Fisioterapia	Novembro	Ouro Verde	
VI Ciclo de Estudo Jurídico da Unifil	Novembro	Teatro Colégio Londrinense	
9º Jornada de Farmácia e Análises Clínicas	Novembro	Anfiteatro do Hospital Universitário Regional do Paraná	
Workshop Sobre Mestrado Profissional	Novembro	UEL – sala 473 do CESA	
I Bon – Odori	Novembro	AEE – Associação dos Empregos da Embrapa	
XIV JOCOPAR	Novembro	Gremio Literário Recreativo Londrinense	
Congresso Sul Brasileiro do Comércio Varejista de Farmácias	Novembro	PBV Centro de Eventos de Londrina	
IV Simpósio Integrado dos Bacharelados em Biomedicina e IV Mostra de Painéis em Biomedicina	Novembro	UEL – Piniquinho, Centro de Ciências Biológicas	
Eclipse da Política: A Relação entre Direito e Política	Novembro	UEL	
Workshop: Uso de Filmes em Treinamento	Novembro	Sercomtel	
TOP 10 Marcas 2006	Novembro	Buffet Planalto	
Congresso Norte Paranaense do Comércio Varejista	Novembro	PBV Centro de Eventos de Londrina	
Prêmio APP Markmídia	Novembro	Buffet Planalto	
10º Festa do Gado	Novembro	Maravilha	
21ª Semana Zumbi dos Palmares / Mostra Afro-Brasileira Palmares	Novembro	UEL, Teatro Zaque de Melo, Museu de Arte, Calçadão	
Cerimônia de Premiação dos Melhores Esportistas e Parceiros	Dezembro	Iate Clube Londrina	
V Prova Pedestre cidade de Londrina	Dezembro	Em frente ao consorcio União	
Cantata de Natal do Colégio Mãe de Deus	Dezembro	Colégio Mão de Deus	
III Curso de Biotecnologia de Reprodução em Ovinos e Caprinos	Dezembro	Fazenda Experimental Da Unopar	
Feira Sabores do Paraná	Dezembro	Armazazém da Modas	
Lançamento Revista Sincolon 35 Anos	Dezembro		
Conferencia Internacional de Agroenergia	Dezembro	Centro de Convenções Hotel Sumatra	

FONTES: Companhia de Desenvolvimento de Londrina – CODEL

Fundação de Esportes de Londrina

Secretaria Municipal de Agricultura e Abastecimento

Secretaria Municipal de Cultura

Organização dos Dados: PML/SEPLAN/Gerência de Pesquisas e Informações

7 USO DO SOLO URBANO



PERFIL DO MUNICÍPIO DE LONDRINA – 2007 (Ano-Base 2006)

TABELA 128 - ÁREA DE TERRENO, POR USO, NO MUNICÍPIO DE LONDRINA - 2006

(Em m²)

DISCRIMI- NAÇÃO	SEM USO	AGROPE- CUÁRIA	RESIDEN- CIAL	INDUS- TRIAL	COMÉRCIO/ SERVIÇOS	ESPORTE/ DIVERSÃO	SAÚDE	ENSINO	CULTURA	TEMPLO	TOTAL
Espírito Santo	168 948	-	59 176	-	3 245	-	-	1 350	-	2 933	235 652
Guaravera	159 991	-	231 499	-	28 345	193	709	1 349	-	4 127	426 213
Irerê	216 974	-	219 371	231 092	15 081	157 585	7 660	13 383	-	22 568	883 714
Lerrovillie	234 463	-	211 840	-	36 276	12 854	-	4 651	299	9 417	509 800
Londrina – Sede	62 387 268	9 972	34 307 008	2 798 359	9 860 318	1 660 725	367 749	2 969 593	250 281	576 120	115 187 393
Maravilha	281 027	-	107 388	-	8 436	-	-	2 340	-	5 090	404 281
Paiquerê	123 770	-	135 009	-	13 805	-	419	9 277	-	6 775	289 055
São Luiz	200 756	-	63 810	576	9 059	-	1 399	2 304	-	3 086	280 990
Warta	551 484	-	187 305	15 000	55 336	803	3 648	7 297	-	6 628	827 501
TOTAL	64 324 681	9 972	35 522 406	3 045 027	10 029 901	1 832 160	381 584	3 011 544	250 580	636 744	119 044 599

FONTE: PML/Secretaria de Fazenda – Cadastro Imobiliário janeiro/2007

Organização dos dados: PML/SEPLAN/DP/Gerência de Pesquisas e Informações

PERFIL DO MUNICÍPIO DE LONDRINA – 2007 (Ano-Base 2006)

TABELA 129 - ÁREA CONSTRUÍDA, POR USO, NO MUNICÍPIO DE LONDRINA - 2006

(Em m²)

DISCRIMI- NAÇÃO	SEM USO	AGROPE- CUÁRIA	RESIDEN- CIAL	INDUS- TRIAL	COMÉRCIO/ SERVIÇOS	ESPORTE/ DIVERSÃO	SAÚDE	ENSINO	CULTURA	TEMPLO	TOTAL
Espírito Santo	-	-	6 129	-	665	-	-	252	-	698	7 744
Guaravera	30	-	30 821	-	7 042	54	246	470	-	1 488	40 151
Irerê	-	-	18 445	22 918	2 334	814	137	1511	-	1 877	48 036
Lerrovill	-	-	21 456	-	4 343	41	-	425	59	1 336	27 660
Londrina – Sede	4 322	558	14 822 802	641 977	4 361 261	119 994	149 724	447 594	28 314	185 951	20 762 497
Maravilha	-	-	8 053	-	887	-	-	414	-	654	10 008
Paiquerê	-	-	21 211	-	4 681	-	279	482	-	1 261	27 914
São Luiz	-	-	9 330	19	1802	-	189	378	-	534	12 252
Warta	-	-	32 654	738	10 346	432	250	1 000	-	1 337	46 757
TOTAL	4 352	558	14 970 901	665 652	4 393 361	121 335	150 825	452 526	28 373	195 136	20 983 019

FONTE: PML/Secretaria de Fazenda – Cadastro Imobiliário janeiro/2007
Organização dos dados: PML/SEPLAN/DP/Gerência de Pesquisas e Informações

PERFIL DO MUNICÍPIO DE LONDRINA – 2007 (Ano-Base 2006)

TABELA 130 - NÚMERO DE UNIDADES, POR USO, NO MUNICÍPIO DE LONDRINA – 2006

DISCRIMI- NAÇÃO	SEM USO	AGROPE- CUÁRIA	RESIDEN- CIAL	INDUS- TRIAL	COMÉRCIO/ SERVIÇOS	ESPORTE/ DIVERSÃO	SAÚDE	ENSINO	CULTURA	TEMPLO	TOTAL
Espírito Santo	70	-	84	-	3	-	-	1	-	3	161
Guaravera	169	-	512	-	74	2	1	2	-	5	765
Irerê	229	-	294	12	19	6	2	6	-	10	578
Lerrovile	246	-	430	-	40	1	-	3	1	7	728
Londrina – Sede	38 269	-	144 036	646	20 735	257	290	500	29	595	205 360
Maravilha	142	-	112	-	11	-	-	1	-	4	270
Paiquerê	68	-	324	-	33	-	1	2	-	5	433
São Luiz	75	-	151	1	24	-	1	1	-	3	256
Warta	265	-	413	1	59	1	1	2	-	8	750
TOTAL	39 533	3	146 356	660	20 998	267	296	518	30	640	209 301

FONTE: PML/Secretaria de Fazenda – Cadastro Imobiliário janeiro/2007

Organização dos dados: PML/SEPLAN/DP/Gerência de Pesquisas e Informações

8 FINANÇAS PÚBLICAS



TABELA 131 - RECEITA ARRECADADA NO MUNICÍPIO DE LONDRINA, SEGUNDO ESFERAS GOVERNAMENTAIS – 1995/2006

ANO	MUNICIPAL		ESTADUAL		FEDERAL	
	Arrecadada (R\$)	Em US\$	Arrecadada (R\$)	Em US\$	Arrecadada (R\$) (*)	Em US\$
1995	93 365 623,40	96 452 090	115 407 413,72	119 222 535	139 524 901,00	144 137 294
1996	109 721 033,95	105 806 204	124 231 406,13	119 798 849	138 116 904,00	133 188 914
1997	123 096 671,41	110 499 705	107 669 974,51	96 651 683	132 694 999,00	119 115 798
1998	347 950 803,51	288 516 421	111 341 381,04	92 322 870	150 528 638,00	124 816 449
1999	167 292 440,44	90 771 807	145 208 129,61	78 789 001
2000	171 473 734,43	87 352 896	171 056 401,67	87 140 296
2001	201 255 005,27	85 169 278	299 461 987,31	126 729 575
2002	255 196 349,50	70 379 578	220 816 288,80	60 898 039	381 696 657,00	105 266 590
2003	261 956 818,66	89 560 948	240 983 139,73	82 390 215	442 096 024,00	151 149 107
2004	440 738 000,00	162 167 194	304 927 600,33	112 196 482	391.429.440,72	144.024.372
2005	456.915.133,01	199.954.108	346.834.478,31	151.780.875	364.019.264,44	159.301.240
2006	499.649.343,86	232.449.101	374.198.800,00	174.086.439	453.747.178,78	211.094.291

FONTES: Delegacia da Receita Federal em Londrina

8ª Delegacia Regional da Receita Estadual

PML/Secretaria Municipal de Fazenda/Diretoria Contábil-Financeira (Balanços)

NOTAS: Para a conversão dos valores em dólar, foram utilizados os seguintes valores de real/dólar (média mensal), referentes ao mês de dezembro de cada ano, da Revista Suma Econômica: 1995 – 0,968; 1996 – 1,037; 1997 – 1,114; 1998 – 1,206; 1999 – 1,843; 2000 – 1,963; 2001 – 2,363; 2002 – 3,626.

Para a conversão dos valores em dólar, foram utilizados os seguintes valores de real/dólar (média mensal), referentes ao mês de dezembro de cada ano, do Banco Central: 2003 – 2,9249; 2004 – 2,7178; 2005 – 2,2851; 2006 – 2,1495.

A partir de 2004, os dados de arrecadação municipal referem-se à receita consolidada (Adm Direta e Indireta).

A partir de 2004 a arrecadação estadual refere-se à soma de ICMS e IPVA.

(*) Altera em função de restituições, retificações, compensações e outras rubricas.

Organização dos dados: PML/SEPLAN/DP/Gerência de Pesquisas e Informações.

TABELA 132 - ICMS ARRECADADO (75%), POR ATIVIDADES, NO MUNICÍPIO DE LONDRINA – 1994/2006

Em R\$

ANO	INDÚSTRIA		COMÉRCIO		PRODUÇÃO AGROPECUÁRIA		DIVERSOS		TOTAL	
	Arrecadado	Em US\$	Arrecadado	Em US\$	Arrecadado	Em US\$	Arrecadado	Em US\$	Arrecadado	Em US\$
1994	16 927 523	19 914 733	20 390 219	23 988 493	5 384 409	6 334 599	2 831 506	3 331 184	45 533 657	53 569 008
1995	26 686 393	27 568 588	26 570 850	27 449 225	4 705 406	4 860 957	17 676 500	18 260 847	75 639 149	78 139 617
1996	17 082 673	16 473 166	28 515 400	27 497 975	4 641 228	4 475 630	26 546 456	25 599 283	76 785 757	74 046 053
1997	10 031 454	9 004 896	30 332 572	27 228 521	1 910 033	1 714 572	27 965 378	25 103 571	70 239 437	63 051 559
1998	7 628 130	6 325 149	30 018 098	24 890 629	1 649 060	1 367 380	34 902 067	28 940 354	74 197 355	61 523 512
1999	9 878 670	5 360 103	41 248 677	22 381 268	4 313 815	2 340 648	38 700 897	20 998 859	94 142 059	51 080 878
2000	22 141 782	11 279 563	60 257 665	30 696 722	1 179 284	600 756	27 909 872	14 217 968	111 488 604	56 795 010
2001	51 800 232	21 921 385	98 154 636	41 538 145	8 223 636	3 480 168	47 065 954	19 917 882	205 244 458	86 857 579
2002	19 805 115	5 461 973	61 949 317	17 084 754	14 877 398	4 102 978	48 257 428	13 308 723	144 889 259	39 958 428
2003	27 204 499	9 301 001	55 087 103	18 833 842	13 263 658	4 534 739	61 410 101	20 995 624	156 965 363	53 665 207
2004	64 424 305	23 704 579	65 365 070	24 050 729	14 453 130	5 317 952	56 832 423	20 911 187	201 074 929	73 984 447
2005	51.495.373	22.535.282	55.122.715	24.122.671	15.986.470	6.995.960	104.433.959	45.702.140	227.038.517	99.356.053
2006	59.491.725	27.677.006	62.606.550	29.126.099	9.591.825	4.462.352	109.905.225	51.130.600	241.595.325	112.396.057

FONTE: Secretaria de Estado da Fazenda – SEFA/Coordenação da Receita do Estado/8ª Delegacia Regional da Receita/Inspetoria Regional de Arrecadação

NOTA: Para a conversão dos valores em dólar, foram utilizados os seguintes valores de real/dólar (média mensal), referentes ao mês de dezembro de cada ano, da Revista Suma Econômica: 1994 – 0,850; 1995 – 0,968; 1996 – 1,037; 1997 – 1,114; 1998 – 1,206; 1999 – 1,843; 2000 – 1,963; 2001 – 2,363; 2002 – 3,626.

Para a conversão dos valores em dólar, foram utilizados os seguintes valores de real/dólar (média mensal), referentes ao mês de dezembro de cada ano, do Banco Central: 2003 – 2,9249; 2004 – 2,7178; 2005 – 2,2851; 2006 – 2,1495.

Organização dos Dados: PML/SEPLAN/DP/Gerência de Pesquisas e Informações

TABELA 133 – RECEITA TRIBUTÁRIA ESTADUAL DE IPVA E ICMS(100%)DE LONDRINA– 2003/2006

ANO	IMPOSTOS ESTADUAIS (R\$ 1,00)		
	IPVA (100%)	ICMS (100%)	TOTAL
2003	31 695 988,58	209 287 151,15	240 983 139,73
2004	36 827 694,73	268 099 905,60	304 927 600,33
2005	44 116 455,38	302 718 022,93	346 834 478,31
2006	52.071.700,00	322 127 100,00	374.198.800,00

FONTE: Secretaria de Estado da Fazenda – SEFA/Coordenação da Receita do Estado/8ª Delegacia Regional da Receita/Inspetoria Regional de Arrecadação

Organização dos dados: PML/SEPLAN/DP/Gerência de Pesquisas e Informações

TABELA 134 - ICMS ARRECADADO E REPASSADO AO MUNICÍPIO DE LONDRINA – 1995/2006

Em R\$

ANO	ICMS ARRECADADO NO MUNICÍPIO	ICMS REPASSADO AO MUNICÍPIO	%
1995	100 852 198	21 983 698	21,79
1996	102 381 010	24 596 056	24,02
1997	93 652 584	23 943 774	25,57
1998	98 929 806	24 915 811	25,18
1999	125 522 747	28 218 957	22,48
2000	148 651 472	36 537 241	24,58
2001	273 659 278	43 407 944	15,86
2002	193 185 679	50 544 480	26,16
2003	209 287 151	56 716 973	27,10
2004	268 099 906	63 284 000	23,60
2005	302.718.023	70.302.802	23,22
2006	322.127.100	74.261.380	23,05

FONTES: Secretaria de Estado da Fazenda – SEFA/Coordenação da Receita do Estado/8ª Delegacia Regional da Receita/Inspetoria Regional de Arrecadação
PML/Secretaria Municipal de Fazenda/Diretoria Contábil-Financeira (Balanços)
Organização dos Dados: PML/SEPLAN/DP/Gerência de Pesquisas e Informações

TABELA 135 - PRINCIPAIS MUNICÍPIOS DO PARANÁ QUANTO À DISTRIBUIÇÃO DE COTAS DO ICMS – 2000-2007

Nº	MUNICÍPIO	PARTICIPAÇÃO EM PERCENTUAL							
		2000	2001	2002	2003	2004	2005	2006	2007
1	Curitiba	16,28	14,96	14,35	13,70	12,38	11,92	12,37	13,19
2	Araucária	6,13	7,07	8,22	8,75	8,75	8,44	8,06	8,20
3	S. José dos Pinhais	3,10	3,45	3,82	4,67	4,93	4,66	4,44	4,82
4	Foz do Iguaçu	4,84	5,19	5,02	4,65	4,96	4,52	3,60	3,26
5	Londrina	3,36	3,52	3,57	3,35	3,22	3,19	3,12	3,09
6	Ponta Grossa	2,16	2,31	2,61	2,92	3,04	2,83	2,81	2,80
7	Maringá	2,34	2,20	2,13	2,15	2,05	1,99	2,09	2,17
8	Cascavel	1,85	1,76	1,78	1,82	1,82	1,77	1,67	1,67

FONTE: Secretaria de Estado da Fazenda – SEFA
<Disponível em: http://www.sefanet.pr.gov.br/FPM_DFC/Internet/fmConsultaIndFPM2.asp?
Acesso em: 18 jan. 2006.

Organização dos Dados: PML/SEPLAN/DP/Gerência de Pesquisas e Informações

TABELA 136 - DESPESA REALIZADA PELA ADMINISTRAÇÃO DIRETA DO MUNICÍPIO DE LONDRINA – 1999/2006

Em R\$ 1 000,00

DESPESAS	1999	%	2000	%	2001	%	2002	%	2003	%	2004	%	2005	%	2006	%
Correntes	201 972	91,70	188 929	93,52	185 314	95,19	141 936	86,90	176 467	85,45	181 522	83,54	180.922	88,58	191.953	87,11
De Capital	18 275	8,30	13 096	6,48	9 363	4,81	21 396	13,10	30 050	14,55	35 754	16,46	23.325	11,42	28.409	12,89
TOTAL	220 247	100,00	202 026	100,00	194 677	100,00	163 332	100,00	206 517	100,00	217 276	100,00	204.247	100,00	220.362	100,00

FONTE: PML/Secretaria Municipal de Fazenda/Diretoria Contábil-Financeira (Balanços)

PERFIL DO MUNICÍPIO DE LONDRINA – 2007 (Ano-Base 2006)

TABELA 137 – RECEITA DA ADMINISTRAÇÃO DIRETA DO MUNICÍPIO DE LONDRINA – 1994/2006

Em R\$

ANO	RECEITA CORRENTE	RECEITA DE CAPITAL	RECEITA TOTAL	EM US\$
1994	46 791 265,54	4 489 127,65	51 280 393,19	60 329 874
1995	87 271 589,17	6 094 034,23	93 365 623,40	96 452 090
1996	106 124 594,16	3 596 439,79	109 721 033,95	105 806 204
1997	115 947 709,37	7 148 962,04	123 096 671,41	110 499 705
1998	142 832 375,77	205 118 427,74	347 950 803,51	288 516 421
1999	165 864 964,38	1 427 476,06	167 292 440,44	90 771 807
2000	171 370 541,84	103 192,50	171 473 734,43	87 352 896
2001	200 069 937,97	1 185 067,30	201 255 005,27	85 169 279
2002	253 457 950,57	1 738 398,93	255 196 349,50	70 379 578
2003	255 712 430,33	6 244 388,33	261 956 818,66	89 560 949
2004	296 002 000,00	10 822 000,00	306 824 000,00	112 894 253
2005	325 722 432,68	12 593 540,58	338 315 973,26	148 053 028
2006	344.697.965,98	6.585.989,18	351.283.955,16	163.425.892

FONTE: PML/Secretaria de Fazenda/Diretoria Contábil-Financeira (Balanços)

NOTAS: Para a conversão dos valores em dólar foram utilizados os seguintes valores de real/dólar (média mensal), referentes ao mês de dezembro de cada ano, da Revista Suma Econômica: 1994 – 0,850; 1995 – 0,968; 1996 – 1,037; 1997 – 1,114; 1998 – 1,206; 1999 – 1,843; 2000 – 1,963; 2001 – 2,363; 2002 – 3,626.

Receitas Correntes: provenientes de recursos financeiros recebidos de outras pessoas de direito público ou privado, quando destinados a atender despesas classificáveis em Despesas Correntes.

Receitas de Capital: recursos recebidos de outras pessoas de direito público ou privado, destinados a atender despesas classificáveis em Despesas de Capital e, ainda, o superávit do Orçamento Corrente.

Para a conversão dos valores em dólar, foram utilizados os seguintes valores de real/dólar (média mensal), referentes ao mês de dezembro de cada ano, do Banco Central: 2003 – 2,9249; 2004 – 2,7178; 2005 – 2,2851; 2006 – 2,1495.

Organização dos dados: PML/SEPLAN/DP/Gerência de Pesquisas e Informações

9 TERCEIRO SETOR



9.1 ORGANIZAÇÕES DO TERCEIRO SETOR

Existe uma ampla produção teórica no campo das ciências humanas e sociais sobre a relação entre as sociedades e o Estado. Muito resumidamente, só para entrarmos na discussão sobre o “terceiro setor”, é bom lembrar que o Estado (ou governo), da forma que o conhecemos hoje, é uma invenção relativamente recente da humanidade, mais especificamente da nossa sociedade, ocidental, capitalista, industrial, “moderna”, que agora, em tempos de globalização, já é “pós-moderna” ou “pós-industrial”. E por que foi criado? Para intermediar os conflitos, arbitrar os interesses divergentes que existem no interior da sociedade (que não são poucos, todos sabemos), e para garantir a todo ser humano direitos essenciais, como a vida, a saúde, a alimentação e a educação, direitos que, sob o chamado Estado do Bem Estar Social (Welfare State), se consolidaram em políticas públicas, ou seja, *direito* de todo cidadão, sendo *dever* do Estado a sua implantação e manutenção. Nos países desenvolvidos, ditos “centrais” tal estado de garantias implantou-se logo após a segunda guerra mundial e, apesar de vir perdendo forças nas últimas décadas, o grau de proteção social proporcionado naquelas nações é superior ao das nações “periféricas” como o Brasil. Aqui os problemas e conflitos internos à nação são agravados pela nossa condição subalterna, pela nossa dívida externa... Aqui na periferia do capitalismo ocidental a realidade é mais dura do que no perímetro central e, devido a

esta nossa especificidade no contexto mundial, não consolidamos ainda um tal Estado de Bem Estar Social. A Constituição Federal de 1988, contudo, representou um grande avanço neste sentido, fruto da organização popular, da pressão dos movimentos sociais. Nela está presente a concepção de que os direitos humanos básicos devem ser assegurados por políticas públicas, de caráter universal (para toda a população que delas necessite), cabendo ao Estado oferecê-las à população, num processo democrático, que implica na participação da sociedade civil, através dos Conselhos (municipais, estaduais e federais) afetos às respectivas políticas.

Diz o dito popular que “alegria de pobre dura pouco”, e mal implantou-se a nova Constituição, iniciou-se o processo de privatização das empresas e serviços estatais, resultado da onda neoliberal que tomou conta do país na década de 90. O Estado reduziu-se ao mínimo, ficando toda sociedade sujeita às leis do mercado. E entre esses dois setores da sociedade é que ganha destaque o terceiro setor:

‘... por terceiro setor entenda-se (...) a sociedade civil que se organiza e busca soluções próprias para suas necessidades e problemas, fora da lógica do Estado e do mercado’. (NASCIMENTO, 2000, p. 1)

A definição acima foi tirada do artigo “Gestão de Pessoas em Instituições do Terceiro Setor: uma reflexão necessária”, escrito pela professora Celma Frossad Costa, do Departamento de Serviço Social da Universidade Estadual de Londrina, e publicado no site da Fundação Getúlio

Vargas:

<<http://www.integração.fgvsp.br/index.htm>>.

Abaixo, reproduzimos alguns trechos do seu texto, bastante esclarecedores das relações atuais entre o Estado, o Terceiro Setor e o Mercado no Brasil:

Trata-se de uma característica muito acentuada da sociedade civil contemporânea a organização em busca de soluções, fora da lógica do Estado e do Mercado, para a questão social cada vez mais aguçada pela política econômica atrelada aos interesses do capital internacional. (...) Nessa reconfiguração das relações Estado e Sociedade Civil, o Estado vem deixando de ser o executor das políticas sociais, assumindo o papel de regulamentador, fiscalizador e fomentador, na proporção em que celebra contratos de gestão com órgãos ou entidades de iniciativa privada. (...) O crescimento e fortalecimento do espaço que se configurou como o terceiro setor da economia e, dentro deste, das organizações não-governamentais de interesse público não anula e nem substitui o papel do Estado, com destaque ao respaldo técnico e financeiro, apoiando e assessorando essas instituições no processo de mudança, reestruturação e de implantação de projetos, ações e serviços, de acordo com as demandas colocadas. Trata-se do estabelecimento de uma nova relação Estado e sociedade civil, caracterizada não mais como de tutela, mas de 'parceria'.

Portanto, o que se tem claro é que o espaço delimitado como o do terceiro setor é aquele cuja origem é a participação de cidadãos que, representando a sociedade civil organizada, buscam intervir na realidade social, de forma voluntária, em uma área específica (assistência social, educação, saúde, meio ambiente, cultura, habitação, trabalho, etc.), com segmentos definidos (crianças e adolescentes, mulheres, idosos, índios, famílias, dependentes químicos, portadores de deficiência, portadores de HIV, dentre outros), no sentido de garantir a essas condições de desenvolvimento integral, existindo e coexistindo de forma satisfatória e adequada à condição humana. Por isso, inserem-se na esfera pública não governamental, mantendo sua autonomia administrativa em relação ao poder estatal,

embora muitas dessas organizações mantenham com este, vínculos por força de convênios e parcerias.

É dentro deste novo contexto das relações entre Estado e Sociedade Civil que se situa, em nosso Município, o projeto Londrina 1000 ONGS (<http://www.codel.londrina.pr.gov.br/1000ongs1.asp>), que tem por objetivo principal "fortalecer as organizações não governamentais, de diferentes naturezas e objetivos, para que possam exercer seu papel na construção de uma nova sociedade de um Município saudável, onde Qualidade de Vida e Desenvolvimento Econômico caminhem juntos".

Abaixo encontra-se a relação das ONGs registradas junto ao projeto.

TABELA 138 – ORGANIZAÇÕES DO TERCEIRO SETOR DE LONDRINA – 2006

Nº	NOME	ENDEREÇO
1	Aeroclube de Londrina	Av. Santos Dumont, 1700 Jardim Aeroporto / Fone: 3325-8751
2	AABB – Associação Atlética Banco do Brasil	Av. Cmte. João R. de Barros, 461 Dom Pedro / Fone: 3325-8505
3	AABRA – Associação Afro-Brasileira (Projeto da Raça Negra Tradições e Identidades)	Rua Senador Souza Naves, 9 – sala 506 Centro - Fone: 3322-3986
4	AAPOLO – Associação de Arte em Porcelana de Londrina	Rua Pistóia, 158 – Jd. Higienópolis
5	ABAC – Associação Beneficiente Ação Comunitária	Rua Sebastião N. Piconi, 12 C. H. Maria Cecília / Fone: 3336-1680
6	ABAP – Associação Brasileira de Amor ao Próximo	Rua Gessi Eugênio da Silva, 1 183 C. H. Maria Cecília Fone: 3329-8126
7	ACCL – Associação de Criação Cultural de Londrina	Rua Presidente Bernardes, 454 Jardim Andrade - Fone: 3327-2218
8	ACEB – Associação Cristã Evangelizadora Beneficente	Rua Olímpia, 83 – aptº 702 Jd Alvorada / Fone: 3327-9618
9	ACEL – Associação Cultura e Esportiva de Londrina	Rua Paulo Kawassaki, 101 – Jardim Los Angeles
10	ACOVEP – Associação da Comissão de Voluntários que Promovem Eventos Populares	Av. Aristides de Souza Mello, 246 C. H. São Lourenço - Fone: 3341-1200
11	ACRL – Associação Cultural do Rock de Londrina	Rua Clea O. Pimentel, 14 Cj. Jamile Dequeck
12	ADÉ-FIDAN (Homem Fino Trato)	Av. Dez de Dezembro, 468 – Vila Casoni Fone: 3326-0645
13	ADECCIL – Associação de Desenvolvimento Educacional, Cultural e Científico Integrada de Londrina	Rua Ruy Virmond Carnascialli, 904 Jardim Leonor - Fone: 3328-1932 / 3326-7678
14	ADEFIL – Associação dos Deficientes Físicos de Londrina	Rua Souza Naves, 182 – sala 702 – Centro Fone: 3356-7678 / 3337-5424
15	ADEL – Associação para Desenvolvimento da Região Leste	Quadra 10, data 01 – Jd. Monte Cristo Fone: 3339-5817
16	ADEP – Associação dos Diabéticos do Estado do Paraná	Rua Minas Gerais, 198 - 5º andar – Centro Fone: 3322-3856
17	ADESC – Associação dos Diplomados da Escola Superior de Guerra	Av. Paraná, 427 sala 825 – Centro Fone: 3321-1500
18	ADETEC – Associação do Desenvolvimento Tecnológico de Londrina e Região	Av. Santos Dumont, 505 sala 204 – Aeroporto / Fone: 3324-3212
19	ADEVILORC – Associação de Deficientes Visuais de Londrina, Rolândia e Cambé	Rua Profº João Cândido, 344 sala 215 Ed. Tuparandi - Centro / Fone: 3329-8143
20	ADHONEP – Associação de Homens de Negócio do Evangelho Pleno	Rua Alagoas, 680 – 4º andar / sala 402 – Centro Fone: 3344-2111
21	ADRA – Associação Adventista (Creche Ana Proveller)	Rua Pelicano, 53 – Jardim Paraíso Fone: 3334-4510
22	AEON – Associação de Estudos Objetivos Neoplatônicos – Creche Guiomar Moreira	Rua José Martins de Oliveira, 255 C. H. Mister Thomas - Fone: 3337-7587
23	AEPB – Associação Evangélica Pentecostal do Brasil	Rua Lino Sachetin, 995 – C. H. Maria Cecília S. de Oliveira / Fone: 3326-4024
24	AFUGEL – Associação dos Funcionários da Grande Londrina	Rua Antonio Mano, 1055 – Jd. Pacaembu Fone: 3339-1844

continua

TABELA 138 – ORGANIZAÇÕES DO TERCEIRO SETOR DE LONDRINA – 2006

continuação		
Nº	NOME	ENDEREÇO
25	AFUL – Associação de Funcionários da Unimed de Londrina	Rua Senador Souza Naves, 1333 – Centro Fone: 3375-6001
26	AGRUMSOL – Associação e Grupo de Mulheres São Lourenço	Rua Roberta conceição, 458 Conj. São Lourenço Fone: 3341-4618
27	ALACS – Associação Área de Lazer, Cultura e Saúde de Londrina	Rua das Garças, 341 – C. H. Violin Fone: 3329-7371
28	ALAPAR – Associação dos Laboratórios de Análises e Patologia Clínica, Anatomia e Citologia do Paraná	Rua Maestro Egídio C. do Amaral, 130 1º andar – Centro / Fone: 3324-7834
29	A.M.B Associação de Moradores dos Bairros Jardim Tóquio, Pinheiros, Jamaica, Versalles	Não informado
30	AMORA – Associação de Moradores da região do Antares	Não informado
31	AMORVIRA- Associação dos moradores da Vila Recreio e Adjacências	Não informado
32	Albergue Noturno Raul Faria Carneiro/ Societ. Espírita de Promoção Social – SEPS	Rua Araguaia, 589 – Vila Nova Fone: 3329-0137
33	ALE - Associação Lazer e Esporte	Rua Lindalva Silva Basseto, 120 Jardim Alto da Boa Vista - Fone: 3348-0603
34	ALIA – Associação Londrinense Interdisciplinar de AIDS	Rua Fernando de Noronha, 864 – Centro Fone: 3328-7432 / 3356-3267
35	Aliança – Associação Londrinense de Assistência Social	Rua João Correa dos Santos, 400 - Jd. Franciscato Fone: 3323-8171
36	ALMA – Associação Intercultural de Projetos Sociais	Rua Senador Souza Naves, 410 sala 12 1º andar – Centro / Fone: 3357-3392
37	ALOART - Associação Londrinense de Artesãos	Rua Maranhão, 65 2º sala 201 – Centro Fone: 3324-3397 / 3338-8074
38	ALSM - Associação Londrinense de Saúde Mental	Rua Alba B. Clivati, 186 – Jd. Alto da B. Vista Fone: 3328-0320
39	AMAI – Associação Maanaim de Apoio à Infância	Rua Olívio Pedro Benato, 100 Fone: 3334-2035
40	AMJ – Associação dos Moradores do Jamaica II	Rua Benjamim Franklin, 730 – Jardim Jamaica Fone: 3328-5427
41	AMAS – Associação Metodista de Assistência Social de Londrina	Rua Pará, 740 2º andar, Sala 4 - Centro Fone: 3337-3966
42	Amigos de Santo Antônio	Av. São João, 2455 – Jardim Antares Fone: 3339-6574
43	AMJOS – Associação de Moradores do Jardim Shangri-lá B	Rua Darcirio Egger, 321 – Jardim Shangri-lá B Fone: 3328-3468
44	AMOL – Artesões Mãos de Ouro de Londrina	Av. Rio de Janeiro, 187 Loja 42 – Centro Fone: 3325-0210 / 3324-5853
45	AMPAS – Associação de Mães e Pais do Conjunto Aquiles Sthenghel	Rua Vergílio Perin, 905 – C. H. Aquiles Sthenghel Fone: 3336-6465
46	AMPC – Antigomobilismo Memória e Patrimônio Cultural	Caixa Postal Fone: 3323-7775
47	ANAMEL – Associação Asas na Ação das Mulheres Evangélicas de Londrina	Rua João Pereira da Silva Junior, 404 C. H. Giovani Lunardelli - Fone: 3321-9894
48	ANCHAL- Associação de Moradoes do Cj. Resid. Lindóia	Não informado
49	ANAS – Associação Nacional de Assistência Social	Rua Manoel Francisco de Araújo, 174 C. H. Maria Cecília / Fone: 3356-6076
50	ANDUCC – Associação Nacional de Defesa dos Usuários e Consumidores de Crédito	Rua Niterói, 90 – 2º andar – sala 03 Centro Fone: 3336-8979
51	ANEL – Associação Nacional de Ensino e Labor	Rua Niterói, 90 – 1º andar – Centro Fone: 3345-0235 / 3339-4991
52	ANDEC – Associação Nacional de Defesa do Consumidor	Rua Prof. João Cândido, 344 Sala 305 Ed. Tuparandi / Fone: 3344-6191
53	APA – Associação de Proteção ao Autista	Rua Maria Inácia Almeida Campos – Jd. São Fernando / Fone: 3334-3533 / 3334-4126

Continua

TABELA 138 – ORGANIZAÇÕES DO TERCEIRO SETOR DE LONDRINA – 2006

continuação		
Nº	NOME	ENDEREÇO
54	APADAL – Associação de Pais e Amigos dos Deficientes Auditivos de Londrina	Rua João XXIII, 591 – Jardim Santo Antônio Fone: 3348-0999
55	APAE – Associação de Pais e Amigos dos Excepcionais de Londrina	Av. Robert Koch, 11 – Vila Operária Fone: 3337-5924
56	APAEN – Associação de Proteção e Assistência ao Encarcerado	Rua Dom Bosco, 145 – Jardim Dom Bosco Fone: 3347-3248
57	APEART – Associação Projeto Educação do Assalariado Rural Temporário	Av. Santos Dumont, 417 – Bairro Novo Aeroporto Fone: 3325-8694 / 3324-1225
58	APEX – Associação dos Profissionais Experientes	Rua Ponta Grossa, 175 apto. 201 bloco A Jd. Dom Bosco
59	APMI – Guarda Mirim de Londrina	Rua Orestes Medeiros Pullin, 94 – Cjto do Café - Fone: 3336-6197
60	APR – Associação dos Produtores Rurais	Av. Tiradentes, 6355 Fone: 3338-8010
61	APS Down – Associação de Pais e Amigos de Portadores da Síndrome de Down	Rua Augusto Severo, 642 – Jardim Santos Dumont Fone: 3326-7997
62	AREL – Associação dos Recicladores da Região Leste	Rua Paraguai, 709 – Vila Brasil Fone: 3324-2768 / 3025-5424
63	ARENALON – Associação dos Renais Crônicos de Londrina e Região	Rua Francisco Merighe, 89 – Jardim Bourbon Fone: 3343-2524 / 3356-5536
64	ARETIL – Associação Recreativa da TIL	Rod. Carlos João Strass, 777 Prq. Industrial Alicante Fone: 3325-0239
65	ARLE – Associação de Recicladores “Reciclando o Leonor”	Rua Dr. Francisco Xavier Toda, 258 Parque Industri-al Cacique - Fone: 3348-7211
67	ARLON – Associação de Recicladores de Londrina	Rua Guilhermina Lahmann, 590 – Jardim Catuaí Fone: 3334-4850
68	ARMAE – Associação Regional Movimento do Amor Exigente	Av. Rio Branco, 367 – Jardim Shangri-lá Fone: 3328-1814
69	Arte de Bem Viver a Terceira Idade	Rua Carolina, 561 – Jardim Quebec - Fone: 3327-4811
70	Arte & Custura	Rua João batista Montini, 45 – Conj. Oscavo G. Santos
71	ASAPEL – Associação Beneficiente e Cultural dos Aposentados, Pensionistas e Idosos de Londrina e Região Norte do Paraná	Av. 10 de Dezembro, 1830 sala 24 – Centro Terminal Fone: 3324-8140
72	ASECAV – Associação Esportiva Caminho da Vida	Av. Francisco G. Arruda, 1 097 – C.H. Parigot Souza I Fones: 3348-1612 / 3348-8648
73	Asilo São Vicente de Paulo	Rua Madre Leônia Milito, 499 – Parque Guanabara Fone: 3339-0030
74	ASPE – Assistência Peniel	Rua Francisco de Assis F. Ruiz, 451 C. H. Luís de Sá / Fone: 3339-4218
75	Assistência Lar Esperança de Londrina	Não informado
76	Associação Ágape de Ação Social, Evangelismo e Missões	Rua das Orquídeas, 292 – sala 02 Parque Ouro Branco
77	Associação Água Pura	Rua Euclides da Cunha, 8 – Jardim Shangri-Lá “A” Fone: 3357-4500
78	Associação Ambiental Bandeira Verde	Rua Érico Brehmer, 166 heimtal / Fone: 3321-6619
79	Associação Amigos Santiago	Rua Antônio de Moraes Barros, 36 Lago Parque - Fone: 3342-0029
80	Associação Ano 53 – Centro de Educação Infantil Maria Helena Costa Januário	Av. dos Garis, 450 – C. H. Chefe Newton Guimarães Fone: 3348-7618
81	Associação Ano 53 – Centro de Educação Infantil Maria Helena Costa Januário II	Rua Aurélio Buarque de Holanda, 1 050 C. H. Parigot de Souza III - Fone: 3348-8588
82	Associação Banestado Sub Sede de Londrina	Rua Primo Campana, 355 Jd Rosicler Fone: 3348-3366
83	Associação Brasileira Igreja Jesus Cristo Santos Últimos Dias	Rua da Lapa, 127 – Jd. Higienópolis Fone: 3324-9620

continua

TABELA 138 – ORGANIZAÇÕES DO TERCEIRO SETOR DE LONDRINA – 2006

Nº	NOME	ENDEREÇO
84	Associação Beneficente Amor e Paz	Rua Winston Churchill, 1 555 – Parque Ouro Verde - Fone: 3328-3478
85	Associação Beneficiente dos Bairros da Amizade	Rua Aroeira, 230 Jardim Leonor / Fone:3348-3068
86	Associação Beneficente Estrela Máxima	Rua Tupiniquins, 320 – Vila Casoni Fone: 3325-4660
87	Associação Beneficiente Galvão Bueno	Av. Santos Dummont, 500 Sala 401 – Novo Aeroporto Fone: 3336-4545
88	Associação Betel de Evangelismo e Missões	Rua: Piauí, 211, sala 28 – Centro Fone: 3321-3488
89	Associação Brasil – SGI	Rua Mato Grosso, 585 – Centro Fone: 3321-7086
90	Associação Brasileira Igreja Jesus Cristo Santos Últimos Dias	Rua da Lapa, 127 – Jd. Higienópolis Fone: 3324-9620
91	Associação Camelódromo de Londrina – ONG Canaã	Rua Sergipe, 309 – Centro Fone: 3025-6496
92	Associação Comunidade de Londrina	Rua Maranhão, 376 – 1º andar – Centro Fone: 3026-7917
93	Associação Cristã de Moços de Londrina – ACM	Rua Vila Lobos, 260 – Jardim Tucano Fone: 3341-7393
94	Associação CTI – Centro de Tecnologia da Informatização para o Cidadão Carente	Rua Alberto Gazolli, 40 – C. H. Alexandre Urbanas Fone: 3374-1211
95	Associação Cultural Berimbau da Cidadania	Av. Rio de Janeiro, 834 (fundos) – Centro Fone: 3344-6364
96	Associação Cultural Nipo Brasileira Central Rubiácea de Londrina	Rua Paranaguá, 1782 – Centro Fone: 3322-6770
97	Associação Cultural Nossa Senhora de Fátima	Rua Dr. Carlos Costa Branoc 536 Fone:3341-7272
98	Associação das Damas de Caridade de Londrina	Rua Anita Garibaldi, 94 (fundos) – Centro Fone: 3323-7092
99	Associação da Senhoras Voluntárias Mãe Esperança	Não informado
100	Associação das Mulheres Batalhadoras do Jardim Franciscato	Rua Tadao Ohira, 325 – Jardim Perobal Fones: 3341-8947/3342-6773
101	Associação de Amigos do Caminho de Santiago de Compostela – Londrina	Rua Antônio de Moraes Barros, 36 – Lago Parque Fone:3342-0029
102	Associação de Moradores Amigos da Gleba Primavera	Não informado
103	Associação de Moradores do Jardim União de Vitoria	Não informado
104	Associação de Moradores dos Jardins Santa Joana, Cristal e Campos Elísios	Não informado
105	Associação de Moradores Conjunto João Almeida Barros – Roseiras	Não informado
106	Associação de Moradores do Jardim Alto da Boa Vista I e II	Não informado
107	Associação de Moradores do Jardim Bancários	Não informado
108	Associação de Moradores do Jardim Eucaliptos	Não informado
109	Associação de Moradores do Conjunto Maria Celina	Rua João Calizotti, 283 – Jardim Maria Celina Fone: 3348-8510
110	Associação de Moradores do Conjunto Residencial Santa Rita II	Rua Ernesto G. Mendes, 226 – Jd Sta. Rita II Fone: 3347-1787
111	Associação de Moradores do Jardim Olímpico	Não informado
112	Associação de Moradores do Conjunto Tito Carneiro Leal	Rua Silvério Campana, 205 – C. H. Tito Carneiro Leal Fone: 3341-3981
113	Associação de Moradores do Jardim Residencial Abussafi	Rua João F. de Almeida, 443 – Jd Res. Abussafi Fone:3336-6543

continua

TABELA 138 – ORGANIZAÇÕES DO TERCEIRO SETOR DE LONDRINA – 2006

continuação		
Nº	NOME	ENDEREÇO
114	Associação de Moradores da Vila Hípica	Av. Jockey Clube, 352 – Vila Hípica Fone: 3338-7640
115	Associação de Mulheres de Negócios e Profissionais de Londrina	Rua Pernambuco, 390 15º andar – Sala 1508 – Centro Fone: 3339-6751
115	Associação de Mulheres dos Jardins Bandeirantes e Sabará	Rua Serra do Maracajú, 118 (fundos) Jardim Bandeirantes - Fone: 3327-9186
116	Associação de Pais e Mães do Conjunto Ernani Moura Lima	Rua Leontina da Conceição Gaion, 390 C. H. Ernani Moura Lima - Fone: 3329-5956
117	Associação de Pais e Professores do Colégio Dr. Antônio de Moraes de Barros	Rua Serra do Roncador, 574 – Jardim Bandeirantes Fone: 3327-2241
118	Associação de Recicladores Reciclando Cidadania	Não informado
119	Associação dos Amigos Copelianos	Não informado
120	Associação dos Moradores do Conjunto Avelino A. Cieira	Não informado
121	Associação de Recicladores de Cobre e plástico	Não informado
122	Associação dos Recicladores do Jardim Santa Fé	Rua Joicyelle de Souza, 75 – Jardim Santa Fé Fone: 3325-4622
123	Associação de Recicladores Lutando pelo Novo Mundo	Rua Dirceu Bertolacini, 856 – Prq das Industrias Fone: (43) 9132-6836
124	Associação de Recicladores Movo Milênio	Rua Santa Terezinha, 486 – Vila Fraternidade Fone: 3027-6822 / 3337-3506
125	Associação de Recicladores Recicla Café	Rua Café Arábica, 1 107 – Jardim Paracatu
126	Associação de Recicladores Reciclando Vidas – Grupo Esperança	Rua Saturnino de Brito, s/nº - Vila Casoni Fone: 3321-7108
127	Associação de Rotarianos de Londrina	Não informado
128	Associação do Clube de Mães do Conj. H. Matria C.S de Oliveira	Não informado
129	Associação dos Moradores de Bairro Jardim Sabara	Não informado
130	Associação dos Moradores dos Altos do Igapó	Não informado
131	Associação dos Moradores e Amigos do Jardim Maringa	Não informado
132	Associação Defesa Consumidores Usuários medicamentos	Rua Goiás, 490 sala 5 – Centro Fone: 3344-1515
133	Associação de Senhoras de Rotarianos de Londrina	Rua Plutão, 245 – Jd do Sol - Fone: 3327-2722
134	Associação Dignidade – Escola Profissionalizante	Rua Ceará, 223 – Jardim Castelo Fone: 3326-0001
135	Associação dos Ambulantes de Londrina	Av. Jorge Casoni, 1 922 – Vila Casoni – Fone: 3329-0430
136	Associação dos Colaboradores da Gibiteca de Londrina	Não informado
137	Associação dos Colaboradores da Gibiteca de Londrina	Rua Dolores Maria Bruno, 103 – Jd. Califórnia Fone: 3342-7007
138	Associação dos Funcionários Aposentados Do Banestado	Não informado
139	Associação dos Empregados da Embrapa	Rua Ernani Larcercda Ataide 1180 Fone: 3348-5096

continua

TABELA 138 – ORGANIZAÇÕES DO TERCEIRO SETOR DE LONDRINA – 2006

continuação		
Nº	NOME	ENDEREÇO
140	Associação dos Funcionários Aposentados do Banespa de Londrina e Região	Rua Piauí, 211 sala 53 – Centro Fone: 3324-3915
141	Associação dos Moradoes do Conjunto Habitacional Misther Thomas	Não informado
142	Associação dos Moradores Conj. Habitacional Oscavo Gomes dos Santos	Não informado
143	Associação dos Moradores da Vila Nova	Não informado
144	Associação dos Moradores do Conjunto Habitacional Milton Gavetti	Rua Luiz Vicente Amadeu Gôngora, 22 C. H. Milton Gavetti - Fone: 3334-1740
145	Associação dos Recicladores do Jardim Santa Fé	Rua Joycielle de Souza, 75 – Jardim Santa Fé Fone: 3325-4622
146	Associação Ecológica Ambiental “A Missão”	Rua José Olavo Lélis, 152 – C. H. João Turquino Fone: 3327-7100
147	Associação Educadora Rainha da Missão	Não informado
148	Associação Espaço de Convivência	Rua Sergipe, 378 – Centro Fone: 3027-2765
149	Associação Evangélica Nova Vida	Rua São Vicente, 168 – Centro Fone: 3339-7569
150	Associação Faça uma Criança Feliz	Rua Dr. Juvenal Egger Filho, 261 C. H. Farid Libos - Fone: 3321-3241
151	Associação Feminina de Assistência à Criança	Rua Ananás, 96 – Jardim Mairá Fone: 3326-2251
152	Associação Fórum das Entidades Filantrópicas	Não informado
153	Associação Feminina Evangélica Beneficente de Londrina	Rua Foz do Iguaçu, 245 – Jardim Andrade Fone: 3327-1187
154	Associação Flávia Cristina	Av. Saul Elkind, 5 000 – C. H. Vivi Xavier Fone: 3327-4828
155	Associação Londrinense Futebol Arte-Alfa	Não informado
156	Associação Londrinense de Nihon Karate Kyokai	Rua Mar del Plata, 85 – Vila Brasil Fone: 3325-4605
157	Associação Igreja Metodista	Rua Joaquina de O. Perfeito, 416 – Conj. Violim Fone: 3339-2613
158	Associação Maria Imaculada	Rua Monte Carmelo, 130 – Chácara Bela Vista Fone: 3323-5460
159	Associação Núcleo Esperança	Não informado
160	Associação Missionária Educativa de Santa Ana	Rua Md. Henriqueta Dominici, 998 – Jd. Monte Belo Fone: 3341-1490 / 3341-0137
161	Associação Paranaense de Controle do Câncer Ginecológico	Rua Cambará, 585 sala 312 – Centro Fone: 3324-8575
162	Associação Pequenos Seres do Brasil	Rua Antônio R. Pinto, 182 conj. Maria Cecília Fone: 3326-6423
163	Associação Portuguesa Londrinense	Não informado
164	Associação Ponto do Artesão	Av. Rio de Janeiro, 187 Box 13
165	Associação Portal da Luz	Rua Mossoró, 140 – Centro Fone: 3345-0617

Continua

TABELA 138 – ORGANIZAÇÕES DO TERCEIRO SETOR DE LONDRINA – 2006

continuação		
Nº	NOME	ENDEREÇO
166	Associação Pró-Criança – Creche Jurema Neves Canziani	Rua Deputado Agnaldo Pereira Lima, 50 C. H. Roseira - Fone: 3341-6762
167	Associação Reciclando a Vida	Rua Tapajós, 374 – Vila Casoni
168	Associação Recreativa e Esportiva Londrinense – AREL	Rua Henrique Dias, 567 – Jardim Nova Londres Fone: 3315-3400 / 3315-3418
169	Associação Recreativa Folha de Londrina	Rua Piauí, 241 – Centro / Fone: 3374-2049
170	Associação Roupeiro Santa Rita de Cássia – Catedral	Rua Goiás, 1 102 - aptº 13 – Centro Fone: 3322-5878
171	Associação Roupeiro Santa Rita de Cássia – Shangri-Lá “A”	Av. Tiradentes, 43 – Jardim Shangri-lá “A” Fone: 3327-3613
172	ASS – Associação Solidariedade Sempre	Rua: Ouro Preto, 77 – Centro Fone: 3329-0322/
173	ASSOMAR Esporte Clube	Rua Charles Robert Darwin, 171 – Jd Maringá Fone: 3338-2549
175	ATAL – Associação dos Trabalhadores Artesanais de Londrina	Rua Ouro Preto, 293 – Centro Fone: 3323-4219 / 3347-9750
176	ATEL – Associação dos Transportadores de Resíduos Sólidos de Londrina	Av. Santa Mônica, 1095 – Jd Ideal Fone: 3356-2455
177	Associação Unidos Reciclando o Novo Amparo – URNA	Rua Iracy Z. de Oliva, 42 – Conj. Novo Amparo Fone: 3326-6276 / 3325-7462
178	Associação Vale das Acácias	Av. Pres. Abraham Lincoln , 290 – Conj. Cafezal I Fone: 3342-3837
179	BEFC – Escolinha de futebol do Jd. Paraíso Brincando, Educando, Formando Cidadão	Rua dos Pelicanos, 820 – Jardim Paraíso
180	Bike Radical	Rua Antônio Negro, 111 – Jd. Maria Celina Fone: 3338-2241
181	CACTOS – Centro de Apoio e Recuperação de Dependentes de Drogas – Fazenda Monsenhor Ciro Fanha	Rua Garça Real, 98 - Conjunto Habitacional Violin
182	CAE – Dr. Renato Viotti	Rua Silvio Pegoraro, 283 – Jardim Petrópolis Fone: 3341-8814 / 33280749
183	Camelódromo de Londrina – ONG Canaã	Rua Sergipe, 309 – Centro Fone: 3025-6496
184	CAMOR – Centro de Assistência aos Moradores de Rua	Rua Belém, 460 – Centro - Fone: 3323-1969
185	CAPE – Casa do Pequenino Gilberto Fierli	Rua Serra Formosa, 206 Jd. Bandeirantes Fone: 3338-0015
186	CARI – Centro de Apoio à Recuperação Infantil Dr. Hugo Dehé	Rua Albert Einstein, 622 – Vila Industrial Fone: 3338-8469
187	Casa da Família	Rua Oswaldo Palhares, 268 – Jardim Tóquio Fone: 3338-1348
188	Casa da Fraternidade Frei Fabiano de Cristo	Rua Araguaia, 589 – Vila Nova Fone: 3339-3326
189	Casa das Fases	Rua Henrique dos Santos, 55 – Centro - Fone: 3344-6824
190	Casa de Maria – Centro de Apoio a Dependentes Químicos	Rua Araraquara, 167 – Jardim Veraliz Fone: 3328-0694
191	Casa do Artesão	Av. Dez de Dezembro, 1830 – Sala 46
192	Casa do Bom Samaritano Instituto de Promoção Social de Londrina	Rua Brasília Machado, 153 – Jardim Progresso Fones: 3334-1537/3339-1379
193	Casa do Bom Samaritano – Instituto de Promoção Social de Londrina	Rua José Fierli, 153 – Vila Marizia Fone: 3339-1379
194	Centro de trabalho Social e Atendimento ao Idoso de Londrina	Não informado
195	Centro de Convivência Vida Ativa de Terceira Idade ao Jardim Bandeirantes	Não informado
196	Centro de Intervenção e Pesquisa em Saúde Indígena	Não informado

continua

TABELA 138 – ORGANIZAÇÕES DO TERCEIRO SETOR DE LONDRINA – 2006

Nº	NOME	ENDEREÇO
197	Centro de Assistência e Recuperação de Vidas Moradia de Deus	Não informado
198	Centro de Direitos Humanos de Londrina	Não informado
199	Casa do Caminho	Av. Paul Harris, 1 481 – Bairro Novo Aeroporto Fone: 3339-0566
200	Centro de Educação Infantil Boa Esperança	Rua Luís Anelli, 234 – Jardim Franciscato Fone: 3341-7478
201	Centro de Educação Infantil Cantinho dos Anjos	Rua John Lennon, 189 – C. H. Vivi Xavier Fone: 3338-4228
202	Centro de Educação Infantil Dom Geraldo Gernandes	Rua Coração de Maria, 90 Jd. Petropolis Fone 3342-1059
203	Centro de Educação Infantil Débora Dias	Rua Luiz Gomes da Silva, 163 – C. H. João Paz Fone: 3326-2773
204	Centro de Educação Infantil Professor Francisco Seixas	Rua dos Arquitetos, 33 Jardim União da Vitória Fone: 3025-4026
205	Centro de Educação Infantil Gov. José Richa	Rua Garça Real, 98 – C. H. Violin Fone: 3339-0021
206	Centro de Educação Infantil Helena Ometto Torres	Rua Olinto Pedriali, 27 Conj. Jamile Dequech Fone: 3341-2775
207	Centro de Educação Infantil Imaculada Conceição	Rua Elson Pedro dos Santos, 205 C. H. União da Vitória - Fone:3341-4335
208	Centro de Educação Infantil Josefina da Cruz	Rua Serra Formosa, 206 – Jd. Bandeirantes Fone: 3338-0015
209	C.E.I Dr. Jorge Dib Abussafi	Não informado
210	C.E.I. Maria Esther Leite Junqueira/SOMA – Sociedade Mantenedora de Assistência	Rua Mitomo Simamura, 105 – Parque das Indústrias Fone: 3341-0136
211	CEMEJE – Centro de Educação Infantil Menino Jesus	Rua Orlando Silva, 536 – Vila Izabel Fone: 3321-1987
212	Centro de Educação Infantil Avelino Antônio Vieira	Não informado
213	Centro de Educação Infantil Menino Deus	Rua Ermenegildo Marquesini, 50 João Turquin o Fone: 3328-1033
214	Centro de Educação Infantil Nissia Rocha Cabral	Rua Antônio Vizitação L. Rubio, 18 C. H. Aníbal Siqueira Cabral / Fone: 3342-3812
215	Centro de Educação Infantil Nossa Senhora de Fátima	Rua mamburê 151 – Jardim Castelo Fone: 3327-4050
216	Centro de Educação Infantil Novo Amparo	Rua Agenor Pereira da Silva, 15 C. H. Novo Amparo / Fone:3356-8283
217	Centro de Educação Infantil Padre Boaventura	Rua Antônio Silveira Santos, 92 C. H. São Lourenço - Fone: 3341-1677
218	Centro de Educ. Infantil Pe. Domingos Rovedatti	Rua Amianto, 45 – Jardim Ideal Fone: 3337-8516 / 3337-3966
219	Centro de Educação Infantil Pequeno Príncipe	Av. Winstom Churchill, 1555 - Parque Ouro Verde Fone 3328-3478
220	Centro de Educação Infantil Regina de Barros	Av. Saul Elkind, 1 278 – C. H. Vivi Xavier Fone: 3326-4664 3337-3966
221	Centro de Educação Infantil Santo Antônio	Av. Madre Leônia Milito, 499 Parque Guanabara Fone: 3339-0392
222	Centro de Educação Infantil São José	Rua Antônio Callero, 148 – Distrito Irerê Fone:3398-6236 / 3398-3173
223	Centro de Educação Infantil Semear	Rua Manilla, 150 – Jd Claudia Fones: 3356-7779/3337-2325
224	Centro de Educação Infantil Semente da Paz	Rua Hikoma Udihara, 78 Jardim San Fernando - Fone: 3325-2442
225	Centro de Educação Infantil Tia Lana	Rua Rudolph Diese, 935 Via Industrial Fone: 3338-8634
226	Centro de Educação Profissional Mater Admirabilis	Rua Espírito Santo, 523 – Centro Fone: 3373-1642
227	Centro de Estudos Espirituais Vinha de Luz	Rua Eleonor Roosevelt, 133 – Aeroporto Fone: 3337-5667

continua

TABELA 138 – ORGANIZAÇÕES DO TERCEIRO SETOR DE LONDRINA – 2006

Nº	NOME	ENDEREÇO
228	Centro de Formação Humana e Social Santo Antonio Maria Claret	Rua Togo, 60 – Pq Ouro Verde Fone: 3348-6487
229	Centro de Recuperação Esperança	Av. Dq de Caxias, 3010 – 2º andar Sala 209 – Centro Av. 3026-6463
230	Centro Educacional Irmãs de Betânia	Rua Nossa Senhora das Graças, 295 Vila Nossa Senhora da Paz - Fone: 3338-5686
231	Centro Espírita Amor, Caridade e Luz I	Rua Manoel A. dos Santos, 640 – Pq Res. Aurora Fone: 3341-6292
232	Centro Espírita Amor, Caridade e Luz II	Rua Jaime Americano, 728, Jd. Califórnia Fone: 3324-9983 / 3337-3486
233	Centro Aprendizes do Evangelho	Rua D. Henrique, 162 – Bairro Aeroporto Fone: (43) 3337-5188
234	Centro Espírita Caminho de Damasco- CECD	Rua Paulo Lotz, 23 Jd. Monte Belo Fone: 3341-1292
235	Centro Evangélico de Desenvolvimento Integral da Criança CEDIC	Não informado
236	Centro Espírita Nosso Lar	Rua Santa Catarina, 429 – Centro Fone: 3322-1959
237	Centro Integrado – Centro Integrado e Apoio Profissional	Av. Juscelino Kubitscheck, 978 – Centro Fones: 3339-3045/3321-3237
238	Centro Ocupacional de Londrina	Não informado
239	Centro de Promoção do Menor Nossa Senhora das Graças	Não informado
240	Centro Promocional - Creche Aracy Soares dos Santos	Rua Laurentino Gomes Hubner, 359 C. H. Oscavo Gomes dos Santos - Fone: 3341-8388
241	Centro Social Coração de Maria	Av. Higienópolis, 1073 – Centro Fone: (43) 3324-9133
242	Centro Social Marista Irmão Acácio	Rua Abílio Justiniano Queiroz, 350 – Cj João Paz Fone: 3321-3635
243	CEPAS – Centro Educacional e Profissionalizante Ágape Smith	Rua Miguel Perez, 6 – C. H. Aquiles Sthenghel Fone: 3326-4739
244	CEPEVE – Central de Pesagem e Venda	Rua Paraguai, 709 – Vila Brasil Fone: 3324-2768 / 3342-7797
245	CETEPE – Centro de Excelência e Tratam. Especializado p/ Pacientes Especiais	Rua Tupi, 632 – Centro - Fone: 3324-5956
246	CISV – Convivência Internacional de Jovens	Rua Marcílio Dias, 340 – Jd. Petrópolis Fone: 3342-2660
247	CIPSI – Centro de Apoio à Recuperação Infantil Dr. Hugo Dehé	Rua Porto Alegre, 679 apto 101 – Centro Fone 3322-3252 / 3026-6891
248	CLAI – Brasil	Rua Ipora, 64 Fone: 3327-2036
249	Clube Aventureiros do Amanhecer	Rua Rio Grande do Sul, 317 Jardim Matarazzo
250	Clube de Mães do Conjunto Mister Thomas	Rua Francisco M. Lopes, 515 Conj. Mister Thomas Fone: 3329-4155
251	Clube de Mães 8 de Março	Rua Gines Parra, 430 C. H. Maria Cecília Serrano de Oliveira Fone: 3337-9081 / 3329-8315
252	Clube das Mães Unidas	Rua Roseiral, 77 – Vila Ricardo Fone: 3325-6488 / 3337-1465
253	Clube de Mulheres Unidas do Jardim Jatobá	Rua Durval Ferreira da Silva, 308 – Jardim Jatobá Fone: 3341-3540
254	Convivência Internacional de Jovens	Não informado
255	Clube de Mulheres da Amizade do Parque das Industrias	Rua Oduvaldo Viana, 726 Prq das Industrias Fone: 3341-2110
256	CNTD – Centro Nacional de Treinamento Desportivo	Rua Marselha, 165 (fundos) – Jardim Piza Fone: 3371-7704
257	Comitê de Solidariedade dos Funcionários da Sercomtel	Não informado
258	Comitê de Solidariedade	Rua Fernão de Magalhães, 383 – Aeroporto Fone: 3375-1505

continua

TABELA 138 – ORGANIZAÇÕES DO TERCEIRO SETOR DE LONDRINA – 2006

continuação		
Nº	NOME	ENDEREÇO
259	Comunhão Espírita de Londrina	Rua Tadao Ohira, 555 – Jardim Perobal Fone: 3341-1695
260	Comunidade Evangélica de Libertação – Casa Lar Betânia	Não informado
261	Comunidade Evangélica de Libertação	Não informado
262	Cristma- Movimento Cristo te Ama	Não informado
263	Comunidade Sempre Alerta	Rua Profº. João Cândido, 1300 Sala B – Centro
264	Convenção Nacional das Igrejas Missionárias	Rua Senador Souza Naves, 880 – Centro Fone: 3322-6460
265	COPATI – Consórcio para Proteção Ambiental da Bacia do Rio Tibagi	Rua Cornélio Procopio, 243 – Jd. Dom Bosco Fone: 3347-0707
266	Coração Aberto	Rua Genova, 113 – Jd Piza / Fone: 3322-4971
267	Corporação da União Sul Brasileira da Igreja Adventista do Sétimo Dia Corp Sul	Rua Olímpia, 83 apto 404 – Parque Alvorada Fone: 3328-7024
268	Creche Alaide Fausto De Souza	Não informado
269	Creche Imaculada Conceição	Rua Elson P. dos Santos, 205 - Cj. União da Vitória Fone: 3341-4335
270	Creche Metodista União da Vitória	Rua dos Arquitetos, 33 – Jardim União da Vitória Fone: 3342-5930
271	Creche Ouro Branco	Rua Flor dos Alpes , 440 – Parque Ouro Branco Fone: 3341-1450
272	Centro de Apoio e Reabilitação dos Portadores de Fissura Lábio Palatal de Londrina e Região	Não informado
273	CRENCRI – Centro de Recuperação Novas de Cristo	Av. Rio de Janeiro, 211 – sala 16 – Centro Fone: 3321-4162
274	CRER – Centro de Recuperação, Ensino e Reintegração	Rua Tapuias, 672 – Vila Yara Salão Social Fone: 3025-2759
275	CVL – Centro Voluntário de Londrina	Rua Albert Einstein, 789 – Vila Industrial
276	CVV- Centro de Valorização da Vida	Rua Bahia, 153 (fundos) Fone: 3356-4111
277	Eco – Polis	Av. Dq. De Caxias, 1980 – SI 704 Fone: 3324-3301
278	Escolinha De Futebol do Jardim Maringá e Parque Ecológico em busca de um Futuro Melhor	Não informado
279	Escola livre de Música de Londrina	Não informado
280	ELOHIM	Rua Ceará, 350 Jd. Castelo
281	EPESMEL – Escola Profissional e Social do Menor de Londrina	Rua Angelina Ricci Vezozzo, 85 – Parque das Indústrias Leves - Fones: 3325-4128/3325-7875
282	Espaço Escuta – Centro Interdisciplinar de Diagnóstico e Tratamento Precoce dos Distúrbios Globais do Desenvolvimento	Rua Amador Bueno, 265 – Vila Ipiranga Fone: 3339-4398 / 3323-7812
283	FAC – Fraterna Ajuda Cristã	Av. São João, 404 – aptº 404 – Res. Monte Rei Fones: 3329-1034/3305-9074
284	FAMECOL – Federação das Associações de Moradores e demais Entidades Cívicas Organizadas da Zona Norte de Londrina	Rua Leandro Maciel, 96 Conj. Sebastião de M. César Fone: 3334-2262
285	FAPEAGRO – Fundação de Apoio a Pesquisa e Desenvolvimento do Agronegócio	Rua Paranaguá, 1672 sala 4 – Jd. Canadá Fone: 3334-1601
286	FAZER – Instituto Fazer de Desenvolvimento Econômico e Social	Rua Governador Valadares, 641 – Jd. Andrade Fone: 3327-5414
287	Federação das Associações de Moradores e Demais Entid. Cívicas Organizadas da Reg. Norte de Londrina	Rua Senador Souza Naves, 182 – Centro Fone: 3322-273

continua

TABELA 138 – ORGANIZAÇÕES DO TERCEIRO SETOR DE LONDRINA – 2006

continuação		
Nº	NOME	ENDEREÇO
288	Fórum das Creches	Rua Maranhão, 65 sala 201 – Centro Fone: 3324-3397
289	Free Music Espaço Cultural Alternativo	Rua Gregória de S. Vacario, 238 – Jd Maria Celina Fone: 3328-8199
290	Freire Cooper Reciclagem	Rua José da Silva, 220 – Jd. Jatobá / Fone:3342-2559
291	Fundação de Apoio ao Desenvolvimento Tecnológico do Hospital Universitario Regional do Norte do Paraná - HUTEC/PROMED	Não informado
292	Fundação cultura artística de Londrina	Não informado
293	Fundação Mater Et Magistra	Não informado
294	Gestão e Assessoria de Organizações Sociais	Não informado
295	GRAFE – Grupo de Apoio Fio Esperança	Rua Taubaté, 235 sala 04 – Jd. Veraliz, Fone: 3357-4021
296	Grêmio Recreativo Torcida Organizada Falange Azul	Av. Jorge Casoni, 1 900 – Vila Casoni Fone: 3344-1828
297	Grupo de Assistência ao Paciente com Câncer Emilia Aparecida de Oliveira Souza	Não informado
298	Grupo de Mulheres Saltinho	Não informado
299	Grupo de Ensino e Terceira Idade Luz do Sol	Não informado
300	Grupo de Estudos para o Desenvolvimento e Tratamento Odontologia do Excepcional de Londrina	Não informado
301	Grupo de Mulheres Arte, Cor e Brilho	Rua Francisco Mendes, 47 – Jd Alto da Boa Vista Fone: 3357-0936
302	Grupo de Mulheres Solidariedade	Av. Inglaterra, 585 – aptº 203 – Bloco Fernando Jardim Igapó - Fone: 3324-2174
303	Grupo de Oração Paz na Terra	Travessa Padre Eugênio Herter, 33 Catedral de Londrina – Centro - Fone: 3348-1209
304	Grupo Escoteiro Verde Vale	Rua do Escoteiro, 320 – Jd. Los Angeles Fone: 3324-5149
305	Grupo Juventude – Ong de Reciclagem	Rua Orácio de Oliveira, 135 – Jd. Alto da Boa Vista Fone: 3348-2010
306	Grupo Meta – Movimento Estudantil de Teatro Amador	Rua Euclides da Cunha, 340 – Shangri-Lá “A” Fone: 3327-3502
307	Grupo de Alzheimer	Rua Rangel Pestana, 452 apto 304 Jd. San Remo Fone: 3327-6479/ 3324-2094
308	Grupo Sansey Cultural e Beneficiente	Não informado
309	Grupo Cia. Fase III de Teatro	Não informado
310	Grupo de Mulheres da Terceira Idade – Vila Nova	Rua Turiaçu, 102 – Vila Nova Fones: 3329-0563
311	HabitArte	Rua Darcirio Egger, 233 – Jardim Shangri-Lá Fone: 3327-5814
312	Hospital Infantil Sagrada Família	Rua Pernambuco, 1264 – Centro Fone: 3373-1990
313	HUTEC – Fundo de Apoio ao Desenvolvimento Tecnológico do HURNPR	Rua das Siriemas, 299 – C. H. Vitória Régia Fones: 3325-0724 / 3371-2444
314	IBEL – Igreja Batista Esperança de Londrina	Rua Ruy Virmond Carnasciali, 585 – Jardim Leonor Fone: 3347-0832 / 3347-9149
315	ICC – Instituto Comunicar e Crescer	Rua Anita Garibaldi, 170 – Centro Fone: 3336-3370 / 3324-3588 / 3323-6686
316	Idea Ciclica – Instituto para o Desenvolvimento Ambiental e Tecnológico	Rua São Francisco de Assis, 76 – Centro Fone: 3324-5040 / 3027-1290
continua		

TABELA 138 – ORGANIZAÇÕES DO TERCEIRO SETOR DE LONDRINA – 2006

continuação		
Nº	NOME	ENDEREÇO
317	IDESC – Instituto de Desenvolvimento Educacional, Social e Cultural	Rua Visconde de Mauá, 112 – Jd. Shangri-lá Fone: 3338-0348
318	IDS – Instituto de Desenvolvimento Social	Av. Harry Prochet, 1055 – Jd. Mediterrâneo Fone: 3341-1055
319	IDVIDA – Instituto o Dizimo da Vida	Rua Senador S. Naves, 09 9º ad., sl 907 Fone: 3026-1004
320	IEG – Instituto de Educação Igapó	Rod. João Alves da R. Loures, 3 655 - CAIC Dolly Jess Torresin – Jd Cristal - Fone: 3341-4411
321	IEI – Instituto de Educação Infantil	R. Bélgica, 926 – Jd. Igapó - F: 3341-6733/3341-8962
322	Igreja do Nazareno Distrito Londrina	Não informado
323	Igreja Presbiteriana Ebenezer	Não informado
324	Igreja Edificada em Jesus Cristo	Rua Maria Sarzedas, 269 – Res. Novo Horizonte Fone (43) 3338-1871
325	Igreja Missionária do Aeroporto de Londrina	Não informado
326	Igreja Presbiteriana Vila Nova	Rua Capiberibe, 58 – Conj. Violin Fone 3329-3095
327	Instituição Comunitária de Credito de Londrina – Casa do Empreendedor	Não informado
328	Instituto ACIL	Rua Minas Gerais, 297 1º andar – Centro Fone: 3374-3042
329	ILECE – Instituto Londrinense de Educação para Crianças Excepcionais	Av. Juscelino Kubitscheck, 1 792 – Centro Fone: 3324-3906 / 3324-5694
	ILES – Instituto Londrinense de Educação de Surdos	Rua Madre Tonina Ugolini, 35 – Jardim Caravelle Fones: 3325-7054/3339-4168
330	ILITC – Instituto Londrinense de Instrução e Trabalho para Cegos	Rua Netuno, 90 – Jardim do Sol Fones: 3327-4330/3338-6062
331	Instituição Evangélica Dorcas	Av. Jorge Casoni, 974 – Vila Casoni - F: 3325-1125
332	Instituto Cultural Arte Brasil	Rua Leontina da Conceição Gaion, 68 bloco 25 A Fone: 3321-8812
333	Instituto do Direito Social	Av. Higienópolis, 32 – 2º andar – sala 203 - Centro Fones: 3322-5577 / 3324-7629
334	Instituto Ekklesia	Rua Alceu Segantin, 674 – Jd. Guararapes Fone: 3329-7172
335	Instituto Gênesis	Av. Tiradentes, 501 – 13º andar Sala 1301 – Torre 2 Jardim Shangri-Lá “A” - Fone: 3357-1010
336	Instituto Irmãs da Reparação	Rua Ruy Virmond Carnascialli, 426 – Jardim Leonor Fones: 3338-8188
337	Instituto Líder	Rua Arara Azul, 494 – Conj. Violim / Fone: 3321-0189
338	Instituto Omega	Rua Sergipe, 1451, sala 01 – Centro Fone: 3324-7423
339	Instituto para o Cuidado da Família	Rua Senador Souza Naves, 1 788 – 1º andar Centro - Fone: 3342-6262
340	Instituto Pio XII de Londrina	Rua Nossa Senhora de Fátima, 83 Lago Parque - Fone: 3322-2504
341	Instituto Pio XII de Londrina – Casa de Apoio Madre Leônia Milito	Rua Coração de Maria, 100 – Jd. Petrópolis Fone: 3342-2995
342	Instituto Saúde Natural	Rua Parque Nacional do Rio Branco, 134 – Jd. Vicentino Fone: 3327-9140
343	Instituto Tecno Terra – Instituto de Pesquisas Agrárias e Tecnologia de Turismo e Meio Ambiente – UNOPAR	Rua Marselha, 183 – Jardim Piza Fones: 3371-7700/3371-7704
344	INTUEL – Incubadora Internacional de empresas de Base Tecnológica da UEL	Rod. Celso G. Cid, s/n UEL Campus Universitário Fone: 3371-5212
345	IPETEC – Instituto de Pesquisas Educacionais, Tecnológicas e Científicas	Rua Marselha, 165 – Jardim Piza Fone: 3371-7704
346	ISASOL – Instituto da Saúde e Assistência Social de Londrina	Rua Marselha, 183 (fundos) – Jardim Piza Fone: 3371-7704

continua

TABELA 138 – ORGANIZAÇÕES DO TERCEIRO SETOR DE LONDRINA – 2006

continuação		
Nº	NOME	ENDEREÇO
348	Irmandade da Santa Casa de Londrina – Centro de Educação Profissional Mater Ter Admirabilis	Não informado
349	Irmandade da Santa Casa de Londrina	Não informado
350	ISI – Instituto Pró-Saúde Integral	Rua Profº João Cândido, 100 1º andar – Centro Fone: 3322-3120
351	Juventude – ONG de Reciclagem	Rua Orácio de Oliveira, 135 – Jd. Alto da Boa Vista Fone: 3348-2010
352	Lar Anália Franco de Londrina	Av. Anália Franco, 33 – Bairro Cervejaria Fones: 3325-8060/3329-6094
353	Kinoarte – Instituto de Cinema e Video de Londrina	Rua Pio XII, 766 apto 1045 – Centro Fone: 3323-8577
354	Lar das Vovozinhas Gilda Marconi	Rua Cabo Verde, 95 – Vila Nova Fone: 3326-7004
355	Lar Maria Tereza Vieira de Londrina	Rua Santa Clara, 165 – Vila Fraternidade Fone: 3321-2866
356	Legião da Boa Vontade	Rua São Francisco de Assis, 171 – Centro Fone: 3324-1735
357	Liga dos Engraxates Mirins de Londrina	Travessa Padre Eugênio Herter, 33 Catedral de Londrina - Fone: 3324-0151
358	Londrina Pazeando – Movimento pela Paz e Não-Violência	Professor Joaquim de Matos Barreto, 1 298 Jardim Maringá
359	MAE – Meio Ambiente Equilibrado	Rua das Violetas, 143 – Parque Ouro Branco Fones: 3341-0645/3341-2616
360	Ministério dos Sentinelas de Londrina	Rua Serra Martins, 440 – Jardim Higienópolis Fone: 3323-2614
361	MELVI – Movimento Evangélico para Libertação de Vidas	Av. Santa Mônica, 1 145 – Vila Santa Terezinha Fones: 3326-2992/3336-1630/3328-8429
362	MEPROVI – Ministério Evangélico Pró-Vida	Rua Santa Terezinha, 520 – Vila Fraternidade Fone: 3325-4117
363	Missão Londrina	Av. Paul Harris, 198 – Bloco GB, apto. 601 – Bairro Aeroporto – Fone: 3344-3980
364	MST- Movimento Sem Terra – A/C COPRAN	Rua Izaltino Silvestre, 480 – Centro Fone: 3398-1583
365	MUNDOQUELE	Rua Shangai, 55 apto TE 01 / Fone: 3337-2875
366	NEU – Núcleo Espírita Universitário	Rua Masahiko Tomita, 69 Jd. Los Angeles Fone: 3341-1050
367	Nova Conquista – ONG de Reciclagem	Rua Aristides L. da Fonseca, 98 - Jardim Califórnia Fone: 3336-8994
368	Nova Esperança – ONG de Reciclagem	Rua São José, 115 – Jd. Santo André Fone: 9116-9662
369	Novo Amanhecer	Rua Eugênio Zemuner, 381 Conj. Novo Amparo
370	Novo Milênio	Rua Santa Terezinha, 486 – Vila Fraternidade Fone: 3337-3506
371	Novo Visual – ONG de Capina e Roçagem	Rua João Marques da Silva, 566 – Jd. São Jorge Fone: 3328-5602 / 9115-3056
372	Núcleo de Estudos em Cuidados Paliativos de Londrina – Palliare	Rua Robert Koch, 60 – Vila Operária Fone: 3371-2249
373	Núcleo Espírita Chico Xavier	Rua Dr. Moacyr Arcoverde, 1 465 C. H. Aquiles Stenghel
374	Núcleo Espírita Benedita Fernandes	Rua Primo birelo, 126 – Conj. Avelino A. Vieira Fone: 3323-4668
375	Núcleo Espírita Hugo Gonçalves – Casa Pão	Av. Roberto S. de Toledo, 433 Jd. Pacaembu II Fone: 3322-4693 / 3324-4693
continua		

TABELA 138 – ORGANIZAÇÕES DO TERCEIRO SETOR DE LONDRINA – 2006

continuação

Nº	NOME	ENDEREÇO
376	Núcleo Espírita Irmã Scheilla	Rua das Ameixeiras, 655 – Jardim Interlagos Fone: 3325-1334
377	NUSELON – Núcleo Social Evangélico de Londrina	Rua Benjamin Franklin, 23 – Jardim Jamaica Fones: 3348-1587/3326-4042
378	NUSELON – Núcleo Social Evangélico de Londrina – Unidade 3	Rua Santa Rosa, 141 – Vila Fraternidade Fone: 3336-4042
379	Oeste Limp	R. Vitorio Sborgi, 447 – Jd. Colúmbia – F: 9105-3517
380	Oficina Primeiros Passos	Rua Francisco Alves Sobrinho, 693 Conj. Versalhes Fone: 3338-2851
381	Onde Moras	Rua Brasil, 1223 sala 205 – Centro / Fone: 3322-6587
382	ONG Criança Segura Safe Kids Brasil	Av. Juscelino Kubitscheck, 2700 Fone: 3329-5080
383	ONG Manancial D'Oro	Rua Senador Souza Naves, 626 sala 06 – Centro Fone: 3344-4842
384	ONG MOINIB – Movimentos Populares Nacional e Internacional no Brasil	Rua José A. Formigoni Neto, 120 – Jd. Alemanha Fone: 3344-6191 / 3321-2934
385	ONG Skatistas de Londrina	Rua Café Cereja, 868 – Jd. Ilha do Mel Fone: 3338-7799
386	Opção pelo Semelhante	Av. Tiradentes, 501 8º andar Torre II – Jd. Shangri-lá Fone: 3376-3232
387	OPIS – Organização de Planejamento e Impulso Social	Av. Higienópolis, 1601 17º andar – Centro Fone: 3377-6500
388	Ordem e Brasil	Rua Clara Barton, 120, Jardim Halá Fone: 3323-0592
389	Organização Beija-Flor	Não informado
390	Organização Viver	Rua Lucila Balalai, 362 – Jardim Petrópolis Fone: 3343-0044
391	Origem – Instituto Internacional de Comunicação e Cultura	Rua Visconde de Mauá, 112 – Jd. Shangri-lá Fone: 3338-0348
392	PAAS – Posto de Assistência Auta de Souza	Av. São João, 1329 apto. 71 bloco C Jd. Imperial Fone: 3337-6682
393	Patrulha das Águas	Rua da Canoagem 10 – Jardim Petrópolis Fone: 3341-7813 / 3328-0531
394	Pés Vermelhos Novos Bandeirantes	Rua Rudolf Keihold, 236 – Conj. Semiramis
395	Pré-Escola Professora Maria Alves de Lara Steffen	Av. Aristides Souza Mello, 70 C. H. São Lourenço - Fone: 3341-4303
396	PREMTEC – Projeto Profissionalizante Reciclagem, Esporte, Meio Ambiente, Tecnologia, Educação e Cultura	Av. Saul Elkind, 4 562 – C. H. Vivi Xavier Fone: 3328-6877
397	PRODIVI – Associação Providência Divina	Rua Rodrigues Alves, 138 – Jardim Hedy Fone: 3027-1023
398	Projeto Ambiental “Amigos do Ribeirão Esperança”	Rua Sinode Bighinatti, 266 – C. H. Avelino A. Vieira Fone: 3348-0473
399	Projeto Casa Azul	Rua Tocantins, 255 apto 503 – Vila Nova Fone: 3336-0902
400	Projeto Criança pra Frente – Criança pra Frente	Não informado
401	Projeto Plantão Sorriso	Praça 1º de Maio, 130 Sala D – Centro Fone: 3328-2001 / 3328-2003
402	Providência Brasileira da Congregação das Irmãs Filhas da Caridade de São Vicente de Paula (Creche Santa Rita)	Av. São João, 209 – Vila Siam 2 Fone: 3322-0319
403	PROVOPAR – Programa do Voluntariado Paranaense	Av. Juscelino Kubitscheck, 2 882 – Centro Fone: 3324-2397 / 3324-5456
404	Recanto Maranata	Rua José Bernardo, 497 – Cafezal II Fone: 3341-3839

TABELA 138 – ORGANIZAÇÕES DO TERCEIRO SETOR DE LONDRINA – 2006

Nº	NOME	ENDEREÇO	conclusão
405	Reciclando Oeste	Rua Paraguai, 709 – Vila Brasil	
406	Recicladores Primavera	Av. Saul Elkind, 3485 – Jd. Ilha do Mel Fone: 9126-6220	
407	Reciclando a Natureza	Rua Wanderley Neves de Souza, 255 Jardim São Jorge - Fone: 3348-3481 / 3327-8950	
408	Reciclando para a Educação	Rua Nizia M. L. Camargo, 260 – Conj. Maria Celina	
409	Reciclando para a Saúde	Rua Nilza Maria Lopes do Carmo, 260 C. H. Maria Celina - Fone: 3347-1324 / 3327-8205	
410	Rede Unida – Rede Unida de Desenvolvimento dos Recursos Humanos em Saúde	Rua Senador Souza Naves, 9 – sala 110 Centro - Fone: 3324-2340	
411	Refúgio – ONG de Reciclagem	Fone: 3343-0626	
412	Renovação Carismática Católica Arquidiocese de Londrina – Associação João XXIII	Rua Raposo Tavares, 346 – Centro Fone: 3324-6486	
413	RESALT – Associação dos Recicladores do Saltinho	Av. Europa, 1 075 – Jardim Piza Fone: 3324-2768	
414	RESUL – Associação dos Recicladores da Zona Sul	Av. Guilherme de Almeida, 811 – Ouro Branco Fone: 3342-8647	
415	Sangue Azul – Grêmio Recreativo Torcida Organizada e Escola de Samba Sangue Azul	Av. Saul Elkind, 4652 – Conj. Vivi Xavier Fone: 3347-0072	
416	Serviço de Obras Sociais – SOS Londrina	Rua Jaguaribe, 350 – Vila Nova Fone: 3329-1171	
417	SILCAD – Serviço de Identificação e Localização de Crianças e Adolescentes Desaparecidos	Rua Mitsuge Ohara, 223 Conj. Do Café	
418	Sindicato dos Hotéis, Restaurantes, Bares e Similares de Londrina	Rua Piauí, 211 2º andar, Centro Fone: 3345-0555 / 3324-5772	
419	SIAI – Sistema de Apoio Institucional	Av. Rio de Janeiro, 1 500 – Loja 16 – Centro Fone: 3322-1050	
420	Sociedade de Amigos e Moradores da união do Conjunto Pindorama e Jardim Carlota	Não informado	
421	Sociedade Amigos dos Bairros Bandeirantes e Industrial	Não informado	
422	Sociedade Beneficente dos Bairros da Amizade/Creche Antonio Augusto Faria	Rua Aroeira, 230 – Jardim Leonor Fone: 3348-3068	
423	Sociedade Beneficente e Assistência Social Creche Luz do Mundo	Rua Antônio Eleutério Naves, 156 C. H. Guilherme Pires - Fone: 3337-5888	
424	Sociedade Beneficente Nossa Esperança	Não informado	
425	Sociedade Beneficente Menino de Deus	Rua Hermenegildo Marquezine, 50 C. H. João Turquino - Fone: 3328-1033	
426	Sociedade de Divulgação Espírita Maria de Nazaré	Rua dos Castanheiros, 630 – Jardim Leonor Fone: 3357-2022	
427	Sociedade de Promoção Humana Chico Xavier	Rua Ameixeiras, 655 – Jardim Interlagos Fone: 3324-4276	
428	Sociedade Saúde Integral	Rua Ulisses Rodrigues da Silva, 435 Conj. Das Flores Fone: 3342-4717	
429	SOMA – Sociedade Mantenedora de Assistência	Rua Mitomo Simamura – 105 – Parque das Industrias Fone: 3341-0136 / 3342-2588	
430	SOS – Vida Animal	Rua Madeira, 386 – Vila Casoni Fone: 3337-0691	
431	TOTTAL – Instituto de Desenvolvimento Social	Av. Tiradentes, 501 Torre 1 16º andar – Jd. Shangri-lá Fone: 3347-6464	
432	UNOMOL – União Municipal das Associações de Moradores de Londrina	Rua Senador Souza Naves, 182 Sala 603 – Centro Fone: 3322-2734	
433	Vir a Ser	Rua Senador Souza Naves, 771 – sala 203 – Centro Fone: 3327-2172	

FONTE: Projeto Londrina 1000 ONGS - Organização dos dados: PML/SEPLAN/DP/Gerência de Pesquisas e Informações

10 PROJETOS E PROGRAMAS DE PROTEÇÃO SOCIAL



TABELA 139- PROTEÇÃO SOCIAL BÁSICA – PROGRAMAS E PROJETOS GOVERNAMENTAIS MUNICIPAL - 2006

Nome do Programa/Projeto	Objetivo	Atendimentos		Numero de Unidades	Endereço	Custo Mensal R\$
		Capacidade	Atendidos			
Projeto Viva Vida (Parceria Provopar)	Oferecer apoio sócio educativo a criança e adolescente de 07 a 14 anos, em situação de vulnerabilidade social e proporcionar o contato com a arte, buscando desenvolver a criatividade, expressão e convivência, construindo assim, um espaço de cidadania e inclusão social.	1.500 Crianças e adolescentes	1628 Crianças e adolescentes	14 unidades	Viva Vida – Sede (Centro de Assistência) Av: JK, 2896 Centro	165.463,80
Centro de Formação Cidadã (parceria Provopar)	Atender a adolescentes visando o desenvolvimento bio-psico-social e comunitário, através de ações que oportunizem a formação integral e o protagonismo infantil	300 adolescentes	318 adolescentes	02 unidades	1 - R:Humberto Piccinin, 235 Vila Brasil 2 - Rua Figueira s/n Jd Santiago	23.637,70
Transferência de Renda Municipal	Melhorar a condição de vida das famílias de pessoas, através do repasse de subsídio financeiro e de ações integradas das políticas públicas, com acompanhamento sócio-familiar, terapia comunitária, grupos de geração de renda e capacitação profissional	2.600 bolsas	1481 bolsas	01 unidade administrativa	Av. J.K. 2896	150.000,00
Assistência ao Kaingang	Melhorar da qualidade de vida da população indígena	300 famílias	300 famílias	02	1 - Usina Apucarantina 2 - Centro Cultural Kaingang	11.557,90

continua

TABELA 139- PROTEÇÃO SOCIAL BÁSICA – PROGRAMAS E PROJETOS GOVERNAMENTAIS MUNICIPAL - 2006

Nome do Programa/Projeto	Objetivo	Atendimentos		Numero de Unidades	Endereço	conclusão Custo Mensal R\$
		Capacidade	Atendidos			
CRAS - Centros de referencia de Assistência Social (parceria Provopar))	O objetivo destas ações é contribuir no processo de emancipação e autonomia das pessoas atendidas, através da construção ou reconstrução da identidade pessoal e coletivo, melhorando as relações e reforçando os vínculos familiares e comunitários e identificando e desenvolvendo as potencialidades das mesmas.e inclusão social.	24.000 famílias	25.504 famílias	14 unidades	1 – CAF - Centro de Assistência Social Av: JK, 2896 Centro: J.K Nº 2896	124.677,80
Inclusão Produtiva (parceria Provopar)	Fomentar, estimular e apoiar a criação de grupos comunitários de produção e geração de renda, na perspectiva da economia solidária, com vistas à promoção da autonomia financeira e emancipação sócio-econômica.	150 grupos	126 grupos	01 unidade administrativa	Endereço: Av. Juscelino Kubitschek, esquina com Rio de Janeiro - Centro	4.280,00
Ações de combate a fome (parceria Provopar)	Garantir o direito de acesso a alimentação	35.000	34431 cupons	01 sede administrativa	Av. Jk, 2896	1.513.860,00
Apoio sócio Familiar e Comunitário (Parceria com 11 entidades)	Trabalhar com as famílias buscando cidadania e autonomia	30.000 Participantes	1716 Reuniões 34.320 Participantes	26 sedes	Av. Jk, 2896	30.000,00

FONTE: Secretaria Municipal de Ação Social

TABELA 140 – PROTEÇÃO SOCIAL ESPECIAL - PROGRAMAS E PROJETOS GOVERNAMENTAIS MUNICIPAL - 2006

Nome do Programa/Projeto	Objetivo	Atendimentos		Numero de Unidades	Endereço	Custo Mensal R\$
		Capacidade	Atendidos			
Prestação de serviço à comunidade (parceria com a Epesmel)	Criar condições para superar o comprometimento do adolescente com a prática do ato infracional através de ações sócio-educativas, efetivada pelo atendimento técnico, acompanhamento, orientação e auxílio temporário.	150 adolescentes	221 adolescentes	01	Rua Lucila Balallai, 123 – Jd. Petrópolis.	36.724,00
Liberdade Assistida (parceria com a Epesmel)	Criar condições para superar o comprometimento do adolescente com a prática do ato infracional através de ações sócio-educativas, efetivada pelo atendimento técnico, acompanhamento, orientação e auxílio temporário.	150 adolescentes	416 adolescentes	01	Rua Lucila Balallai, 123 – Jd. Petrópolis.	36.724,00
Projeto sinal verde (parceria com a Epesmel)	Possibilitar as pessoas em situação de rua à organização de um novo projeto de vida e criar condições para fortalecer e adquirir referências na sociedade, enquanto sujeitos de direitos.	2.150 Total	Sendo: 530 Criança Adolescente atendidos e 1630 Adulto atendidos	01	Rua Guilherme da Motta Correia, 3319 W – Jd. Shangri-lá A	60.195,00
Projeto casa abrigo (parceria com a Epesmel)	Proporcionar ao adolescente de 07 a 18 anos, em situação de risco social, moradia provisória e acesso aos direitos fundamentais, possibilitando-lhes o desenvolvimento biopsicossocial e a construção de seus projetos de vida.	Capacidade 48 Crianças adolescentes e	97	04	Regiões Sul, Oeste e Norte¹. -Casa Abrigo Bem Viver -Casa Abrigo Pacaembu -Casa Abrigo Renascer -Casa Abrigo Residência do Café	45.874,15

continua

TABELA 140 – PROTEÇÃO SOCIAL ESPECIAL - PROGRAMAS E PROJETOS GOVERNAMENTAIS MUNICIPAL - 2006

Nome do Programa/Projeto	Objetivo	Atendimentos		Número de Unidades	Endereço	conclusão Custo Mensal R\$
		Capacidade	Atendidos			
Programa Sentinela (Convênio Nuselon)	Propiciar o atendimento a crianças e adolescente vítimas de violência, abuso e exploração sexual, na busca de fortalecimento da sua auto-estima e de alternativas de vida que lhes permitam construir um processo coletivo, garantindo-lhes seus direitos de cidadania com dignidade e respeito, tendo como referência as ações elencadas no "Plano Nacional de Enfrentamento à Violência Sexual Infante Juvenil".	300 crianças	383	01	Av. Jorge Casoni 2563	30.385,30
Sócio Familiar Especial	Promover a atenção articulada as famílias em situação de média e alta vulnerabilidade, preferencialmente aquelas em descumprimento das condicionalidades estabelecidas pelos programas de proteção social básica e especial.	500 famílias	293 famílias	03	1. Cras Leste 2. Cras Sul A 3. Cras Sul B	Serviço em implantação
Inclusão Produtiva para população de rua	Formar grupos de trabalho e renda na perspectiva de Economia Solidária	150 pessoas	64 pessoas	01	Rua Guilherme da Motta Correia, 3319 W – Jd. Shangri-lá A	25.0000, 00

FONTE: Secretaria Municipal de Ação Social

TABELA 141 - PROGRAMAS E PROJETOS GOVERNAMENTAIS FEDERAL - 2006

Nome do Programa/Projeto	Objetivo	Atendimentos		Data de implantação	Responsável(is) pela implantação/acompanhamento município	Custo Mensal R\$
		Capacidade	Atendidos			
Programa De Atenção Integral A Família PAIF	Propiciar o acesso dos usuários da política de Assistência social aos bens e serviços necessários com vistas a viabilização de oportunidades para a geração de trabalho e renda.	300 FAMILIAS	300 FAMILIAS	22/12/2003	Executor: PROVOPAR Financiador: MDS	108.000,00
Programas de Transferência de renda	Proporcionar às pessoas ou famílias o acesso a um subsídio mensal, que possa contribuir para a melhoria da qualidade de vida do público alvo da Assistência Social	17.601 bolsa família	B.família 14004 Peti 88 BE 412 VGás 3041 agente jovem - 56	01/06/2001	Executor: SMAS e Caixa Econômica Federal Financiador: MDS	774.904,00
Sentinela	Propiciar o atendimento a crianças e adolescente vítimas de violência, abuso e exploração sexual, na busca de fortalecimento da sua auto-estima e de alternativas de vida que lhes permitam construir um processo coletivo, garantindo-lhes seus direitos de cidadania com dignidade e respeito, tendo como referência as ações elencadas no "Plano Nacional de Enfrentamento à Violência Sexual Infanto Juvenil".	300	383	14/02/2002		75.900.00

continua

TABELA 141- PROGRAMAS E PROJETOS GOVERNAMENTAIS FEDERAL - 2006

Nome do Programa/Projeto	Objetivo	Atendimentos		Data de implantação	Responsável(is) pela implantação/acompanhamento município	Custo Mensal R\$
		Capacidade	Atendidos			
Juventude Cidadã	Oferecer oportunidades formativas inovadoras e criativas de desenvolvimento pessoal, social e profissional para jovens com perfil definido na Lei 10.748/2003, visando o aumento efetivo de suas chances de ingresso no mundo do trabalho.	500	254 jovens	26/06/2006	Financiador: Ministério do Trabalho e Emprego - MTE Executor: EPESMEL Financiador: Ministério do Trabalho e Emprego - MTE Executor: EPESMEL	192.950,00
BPC	Garantir renda mínima aos idosos (acima de 65 anos) e pessoas com deficiência com renda inferior a ½ s.m per capita.	7.8415 beneficiários	Sendo: 4568 idosos 2847 pcd	15/01/1996	Finaciador: MDS Executor: SMAS e INSS	2.595.250,00

FONTE: Secretaria Municipal de Ação Social

TABELA 142 - PROGRAMAS E PROJETOS GOVERNAMENTAIS – GESTÃO LOCAL DE ASSISTÊNCIA SOCIAL - 2006

Nome do Programa/Projeto	Objetivo	Atendimentos		Numero de Unidades	Endereço	Custo Mensal R\$
		Capacidade	Atendidos			
Programa monitoramento e avaliação	Monitorar as entidades e serviços gov e não gov, estabelecendo indicadores de avaliação e critérios de qualidade para monitorar e avaliar a rede de serviços sócio assistenciais.	83 Serviços	30 entidades não governamentais 53 serviços gov.	01 sede administrativa	Av. Duque de Caxias,635	6.100, 50
Informatização da rede sócio assistencial e usuários da A.S.	Implantar sistema informatizado de cadastro e controle dos usuários da política de Assistência social e da rede de serviços.	01 sistema	67 pontos gov. 60 pontos não gov.	01 sede administrativa	Av. Duque de Caxias,635	4.144,00
Convênios	Acompanhar, monitorar, avaliar a execução dos convênios estabelecidos junto à união, estado, instituições não governamentais e outros órgãos e emitir o parecer quanto ao cumprimento dos objetos dos convênios.	FMAS: 50 serviços FNAS: 59 Outras fontes: 12	FMAS:30 instituições não governamentais FNAS: 59 Outras fontes: 12	01 sede administrativa	Av. Duque de Caxias,635	5.939, 00
Articulação Institucional - Articulação da Rede de Serviços por Território	Orientar e acompanhar o processo de planejamento, execução e avaliação dos serviços que compõem a rede no território. Organizar processos de formação para o aperfeiçoamento dos conhecimentos dos trabalhadores da rede sócio assistencial.	14 CRAS	12 Capacitações	01 sede administrativa	Av. Duque de Caxias,635	4.877,30

FONTE: Secretaria Municipal de Assistência Social

TABELA 143- PROGRAMAS E PROJETOS NÃO GOVERNAMENTAIS - ENTIDADES CONVENIADAS COM O MUNICÍPIO DE LONDRINA

Nome da Entidade (ONG)	Objetivo	Área de Atuação	Atendimentos		Endereço	Custo Mensal R\$
			Capacidade	Atendidos		
C.E.I Débora Dias	Aquisição de Materiais de Consumo e serviços de terceiros, em conformidade a Nota Técnica nº 016/2001 DGFNAS/MPAS	Crianças	30	30	R: Luiz Gomes da Silva, 163, Cj. João Paz Cep: 86087-120	510,60
ABALON - Ass. Benef. Ágape de Londrina/ C.J.Ernani Moura Lima	Aquisição de Materiais de Consumo e serviços de terceiros, em conformidade a Nota Técnica nº 016/2001 DGFNAS/MPAS	Crianças	60	60	R: Leontina da Conceição Gayon, 390 Cep: 86037-140	1.021,20
Obras Ass. São Vicente de Paula/ C.E.I.Santo Antonio	Aquisição de Materiais de Consumo e serviços de terceiros, em conformidade a Nota Técnica nº 016/2001 DGFNAS/MPAS	Crianças	100	100	Av: Madre Leônia Milito, 499, Pq. Guanabara Cep: 86050-270	1.702,00
Núcleo Social Evangélico de Londrina – NUSELON	Aquisição de Materiais de Consumo e serviços de terceiros, em conformidade a Nota Técnica nº 016/2001 DGFNAS/MPAS	Crianças	30	30	R: Benjamim Franklin, 23, Pq. Jamaica Cep: 86063-240	510,60
C.E.I. Padre Domingos Rovedatti / Paróquia N.S.de Fátima	Aquisição de Materiais de Consumo e serviços de terceiros, em conformidade a Nota Técnica nº 016/2001 DGFNAS/MPAS	Crianças	70	70	R: Aminto, 45, Jd. Ideal Cep: 86010-010	1.191,40
Clube de Mães e Voluntários do Cj. São Lourenço/ C.E.I. Padre Boa ventura	Aquisição de Materiais de Consumo e serviços de terceiros, em conformidade a Nota Técnica nº 016/2001 DGFNAS/MPAS	Crianças	60	60	R: Antônio Silveira Santos, 92, Cj. Hab. São Lourenço Cep: 86043-090	1.021,20
Ass.da Comunidade Sagrados Corações/ C.E.I. Boa Esperança	Aquisição de Materiais de Consumo e serviços de terceiros, em conformidade a Nota Técnica nº 016/2001 DGFNAS/MPAS	Crianças	70	70	R: Luiz Anelli, 234, Jd. Franciscato Cep: 86043-660	1.191,40

continua

TABELA 143- PROGRAMAS E PROJETOS NÃO GOVERNAMENTAIS - ENTIDADES CONVENIADAS COM O MUNICÍPIO DE LONDRINA

continuação

Nome da Entidade (ONG)	Objetivo	Área de Atuação	Atendimentos		Endereço	Custo Mensal R\$
			Capacidade	Atendidos		
Ass.Feminina de Assistência à Criança - C.E.I. Marabá	Aquisição de Materiais de Consumo e serviços de terceiros, em conformidade a Nota Técnica nº 016/2001 DGFNAS/MPAS	Crianças	80	80	R: Ananas, 96, Jd. Maira Cep: 86035-560	1.361,60
Casa do Bom Samaritano/ C.E.I. Vitória Mazzetti Dinardi	Aquisição de Materiais de Consumo e serviços de terceiros, em conformidade a Nota Técnica nº 016/2001 DGFNAS/MPAS	Crianças	70	70	R: José Fierli, 153, Vl. Marízia Cep: 86025-250	1.191,40
Centro Ouro Branco de Ass. Ao Menor.	Aquisição de Materiais de Consumo e serviços de terceiros, em conformidade a Nota Técnica nº 016/2001 DGFNAS/MPAS	Crianças	40	40	R: Flor dos Alpes, 440 Cep: 86042-120	680,80
Creche Imaculada Conceição	Aquisição de Materiais de Consumo e serviços de terceiros, em conformidade a Nota Técnica nº 016/2001 DGFNAS/MPAS	Crianças	100	100	R: Elsom Pedro dos Santos, 250, Cj. União da Vitória IV Cep: 86044-300	1.702,00
Ass.Voluntária Mãe da Esperança/ C.E.I. Lindalva Silva Bassetto	Aquisição de Materiais de Consumo e serviços de terceiros, em conformidade a Nota Técnica nº 016/2001 DGFNAS/MPAS	Crianças	50	50	R: Maria Sinopoli Francovig, 531, Cj. Semiramis Cep: 86088-360	851,00
C.E.I. Novo Amparo	Aquisição de Materiais de Consumo e serviços de terceiros, em conformidade a Nota Técnica nº 016/2001 DGFNAS/MPAS	Crianças	50	50	R: Agenor Pereira da Silva, 15 Cep: 86001-970	851,00
Ass. Beneficente dos Bairros da Amizade/ C.E.I. Antonio Augusto Faria	Aquisição de Materiais de Consumo e serviços de terceiros, em conformidade a Nota Técnica nº 016/2001 DGFNAS/MPAS	Crianças	80	80	R: Aroeira, 230 Cep: 86071-400	1.361,60
Ass. Pró-Criança/ C.E.I.. Jurema Neves Canziani	Aquisição de Materiais de Consumo e serviços de terceiros, em conformidade a Nota Técnica nº 016/2001 DGFNAS/MPAS	Crianças	60	60	R: Agnaldo P. Lima, 50, Roseira Cep: 86041-310	1.021,20

continua

TABELA 143- PROGRAMAS E PROJETOS NÃO GOVERNAMENTAIS - ENTIDADES CONVENIADAS COM O MUNICÍPIO DE LONDRINA

continuação

Nome da Entidade (ONG)	Objetivo	Área de Atuação	Atendimentos		Endereço	Custo Mensal R\$
			Capacidade	Atendidos		
Soma - Sociedade Mantenedora de Assistência	Aquisição de Materiais de Consumo e serviços de terceiros, em conformidade a Nota Técnica nº 016/2001 DGFNAS/MPAS	Crianças	70	70	R: Mitomu Simamura, 105, Pq. Das Indústrias Cep: 86043-030	1.191,40
Lar Anália Franco de Londrina/ C.E.I. Anália Franco	Aquisição de Materiais de Consumo e serviços de terceiros, em conformidade a Nota Técnica nº 016/2001 DGFNAS/MPAS	Crianças	130	130	Av. Anália Franco, 33, Bairro Aeroporto Cep: 86039-560	2.212,60
Associação Beneficente Amor e Paz/ C.E.I. Pequeno Príncipe.	Aquisição de Materiais de Consumo e serviços de terceiros, em conformidade a Nota Técnica nº 016/2001 DGFNAS/MPAS	Crianças	80	80	Av. Winston Churchill, 1555, Pq. Ouro Verde Cep: 86030-120	1.361,60
Serviços de Obras Sociais de Londrina/ C.E.I Tia Maria Julia	Aquisição de Materiais de Consumo e serviços de terceiros, em conformidade a Nota Técnica nº 016/2001 DGFNAS/MPAS	Crianças	70	70	R: Jaguaribe, 350, Vl. Nova Cep: 86025-250	1.191,40
Serviços de Obras Sociais de Londrina/ C.E.I Tia Maria Julia	Aquisição de Materiais de Consumo e serviços de terceiros, em conformidade a Nota Técnica nº 016/2001 DGFNAS/MPAS	Crianças	70	70	R: Jaguaribe, 350, Vl. Nova Cep: 86025-250	1.191,40
Centro de Promoção do Menor N.S.das Graças/ C.E.I. Nissia Rocha Cabral	Aquisição de Materiais de Consumo e serviços de terceiros, em conformidade a Nota Técnica nº 016/2001 DGFNAS/MPAS	Crianças	100	100	R: Antônio Vizitação Lopes Rúbio, 18, Cj. Anibal Siqueira Cabral Cep: 86049-010	1.702,00
C.E.I. Governador José Richa	Aquisição de Materiais de Consumo e serviços de terceiros, em conformidade a Nota Técnica nº 016/2001 DGFNAS/MPAS	Crianças	150	150	R:Garça Real, 98, Cj. Jacomo Violim Cep: 86084-770	2.553,00

continua

TABELA 143 - PROGRAMAS E PROJETOS NÃO GOVERNAMENTAIS - ENTIDADES CONVENIADAS COM O MUNICÍPIO DE LONDRINA

continuação

Nome da Entidade (ONG)	Objetivo	Área de Atuação	Atendimentos		Endereço	Custo Mensal R\$
			Capacidade	Atendidos		
Sociedade Beneficente Nossa Esperança/ C.E.I. Guilherme Pires	Aquisição de Materiais de Consumo e serviços de terceiros, em conformidade a Nota Técnica nº 016/2001 DGFNAS/MPAS	Crianças	60	60	R: Antônio Eleutério Naves, 156 Cep: 86037-270	1.021,20
Associação Educadora Rainha da Missão/ CEI N.S.de Fátima	Aquisição de Materiais de Consumo e serviços de terceiros, em conformidade a Nota Técnica nº 016/2001 DGFNAS/MPAS	Crianças	100	100	R: João XXIII, 627, Jd. Santo Antônio Cep: 86060-370	1.702,00
Assistência Lar Esperança/ C.E.I. Estrelinha	Aquisição de Materiais de Consumo e serviços de terceiros, em conformidade a Nota Técnica nº 016/2001 DGFNAS/MPAS	Crianças	105	105	AV. Do Café, 100 Cep: 86038-000	1.787,10
Associação Metodista de Assistência Social de Londrina	Aquisição de Materiais de Consumo e serviços de terceiros, em conformidade a Nota Técnica nº 016/2001 DGFNAS/MPAS	Crianças	250	250	R: Pará, 740, 2º andar Cep: 86010-400	4.255,00
Centro Promocional e Creche Aracy Soares Santos	Aquisição de Materiais de Consumo e serviços de terceiros, em conformidade a Nota Técnica nº 016/2001 DGFNAS/MPAS	Crianças	60	60	R: Laurentino Gomes Hubner, 359, Jd. Cafezal II Cep: 86045-590	1.021,20
C.E.I. São José	Aquisição de Materiais de Consumo e serviços de terceiros, em conformidade a Nota Técnica nº 016/2001 DGFNAS/MPAS	Crianças	40	40	R: Antônio Calheiros, 149, Irerê Cep: 86115-000	680,80
Associação Beneficente Amigos da Criança/ C.E.I. ABAC	Aquisição de Materiais de Consumo e serviços de terceiros, em conformidade a Nota Técnica nº 016/2001 DGFNAS/MPAS	Crianças	50	50	R: Sudão, 273, Pq. Ouro Verde Cep: 86080-110	851,00
Associação de Mães e Pais do Cj. Aquiles Stenghel/ C..E.I. AMPAS	Aquisição de Materiais de Consumo e serviços de terceiros, em conformidade a Nota Técnica nº 016/2001 DGFNAS/MPAS	Crianças	50	50	R: Vergílio Perim, 905, Cj. Aquiles Stenghel Cep: 86086-070	851,00

TABELA 143- PROGRAMAS E PROJETOS NÃO GOVERNAMENTAIS - ENTIDADES CONVENIADAS COM O MUNICÍPIO DE LONDRINA

continuação

Nome da Entidade (ONG)	Objetivo	Área de Atuação	Atendimentos		Endereço	Custo Mensal R\$
			Capacidade	Atendidos		
Centro de Educação Infantil Menino Jesus	Aquisição de Materiais de Consumo e serviços de terceiros, em conformidade a Nota Técnica nº 016/2001 DGFNAS/MPAS	Crianças	50	50	R: Orlando Silva, 536, VI. Isabel Cep: 86031-010	851,00
AEON - Ass. Estudos Objetivos Neo Platônicos/ CEI Guiomar Moreira	Aquisição de Materiais de Consumo e serviços de terceiros, em conformidade a Nota Técnica nº 016/2001 DGFNAS/MPAS	Crianças	60	60	R. José Martins de Oliveira, 255 - Cj. Mister Thomas - CEP: 86031.540	1.021,20
Associação Beneficente Estrela Máxima	Aquisição de Materiais de Consumo e serviços de terceiros, em conformidade a Nota Técnica nº 016/2001 DGFNAS/MPAS	Crianças	100	100	R: Tupiniquins, 320, VI. Casoni Cep: 86026-130	1.702,00
Instituto Pio XII/ C.E.I. Dom Geraldo Fernandes.	Aquisição de Materiais de Consumo e serviços de terceiros, em conformidade a Nota Técnica nº 016/2001 DGFNAS/MPAS	Crianças	70	70	R: Coração de Maria, 90, Jd. Petrópolis Cep: 86015-470	1.191,40
C.E.I. Irmãs de Betânia	Aquisição de Materiais de Consumo e serviços de terceiros, em conformidade a Nota Técnica nº 016/2001 DGFNAS/MPAS	Crianças	80	80	R: Nossa Senhora do Socorro, 100 Cep: 86071-040	1.361,60
C.E.I. Avelino Antonio Vieira	Aquisição de Materiais de Consumo e serviços de terceiros, em conformidade a Nota Técnica nº 016/2001 DGFNAS/MPAS	Crianças	40	40	R: Walquíria Val Box, 06, Cj. Avelino Vieira Cep: 86056-150	680,80
Ass.das senhoras de Rotarianos de Londrina/ C.E.I. Aydée Colli Monteiro	Aquisição de Materiais de Consumo e serviços de terceiros, em conformidade a Nota Técnica nº 016/2001 DGFNAS/MPAS	Crianças	20	20	R: Plutão, 245. Jd. Do Sol Cep: 86070-270	340,40

continua

TABELA 143- PROGRAMAS E PROJETOS NÃO GOVERNAMENTAIS - ENTIDADES CONVENIADAS COM O MUNICÍPIO DE LONDRINA

continuação

Nome da Entidade (ONG)	Objetivo	Área de Atuação	Atendimentos		Endereço	Custo Mensal R\$
			Capacidade	Atendidos		
C.E.I. Helena Ometto Torres	Aquisição de Materiais de Consumo e serviços de terceiros, em conformidade a Nota Técnica nº. 016/2001 DGFNAS/MPAS.	Crianças	60	60	R: Olinto Pedriali, 27, Cj. Jamile Dequech Cep: 86048-170	1.021,20
Creche Alaíde Fausto de Souza	Aquisição de Materiais de Consumo e serviços de terceiros, em conformidade a Nota Técnica nº. 016/2001 DGFNAS/MPAS.	Crianças	40	40	R: Capiberibe, 63, Vl. Nova Cep: 86025-380	680,80
Ass.Moradores do Cj. Hab.Milton Gavetti e Jardim Pacaembu II	Aquisição de Materiais de Consumo e serviços de terceiros, em conformidade a Nota Técnica nº. 016/2001 DGFNAS/MPAS.	Crianças	24	24	R: Luiz Vicente Amadeu Gongora, 22, Jd. Pacaembu II Cep: 86078-490	408,48
Associação Ano 53 / C.E..I. Maria Helena Castro Costa Januário	Aquisição de Materiais de Consumo e serviços de terceiros, em conformidade a Nota Técnica nº. 016/2001 DGFNAS/MPAS.	Crianças	90	90	Av. Dos Garis, 450, Cj. Hab.Chefe Newton Guimarães Cep: 86001-970	1.531,80
Associação Internacional de Caridade de Londrina	Aquisição de Materiais de Consumo e serviços de terceiros, em conformidade a Nota Técnica nº. 016/2001 DGFNAS/MPAS.	Crianças	10	10	R: Serra da Canastra, 636 Cep: 86065-160	170,20
Ass. Mulheres Solidárias Jd. Interlagos e Adjacências. C.E.I Sebastião S. Sarauza	Aquisição de Materiais de Consumo e serviços de terceiros, em conformidade a Nota Técnica nº 016/2001 DGFNAS/MPAS	Crianças	100	100	R: Osni Silveira, 77, Jd. Interlagos Cep: 86035-260	680,80
C.E.I. Tia Lana	Aquisição de Materiais de Consumo e serviços de terceiros, em conformidade a Nota Técnica nº 016/2001 DGFNAS/MPAS	Crianças	50	50	R: Rudolfo Dielsel, 935, Jd. Tóquio Cep: 86063-330	851,00

Continua

TABELA 143- PROGRAMAS E PROJETOS NÃO GOVERNAMENTAIS - ENTIDADES CONVENIADAS COM O MUNICÍPIO DE LONDRINA
conclusão

Nome da Entidade (ONG)	Objetivo	Área de Atuação	Atendimentos		Endereço	Custo Mensal R\$
			Capacidade	Atendidos		
Casa de Maria - Casa Abrigo Arte de Viver	Aquisição de Materiais de Consumo e serviços de terceiros, em conformidade a Nota Técnica nº 016/2001 DGFNAS/MPAS.	criança e Adolescente	17	17	Rua Araçatuba, 477 - Jd. Veraliz - CEP: 86062,570	595,00
CEL - Comunidade Evangélica de Libertação	Aquisição de Materiais de Consumo e serviços de terceiros, em conformidade a Nota Técnica nº 016/2001 DGFNAS/MPAS.	criança e Adolescente	15	15	Rua Celso Dalasuanan Sampaio, 146 - CEP: 86038-000	525,00
Lar Anália Franco de Londrina	Aquisição de Materiais de Consumo e serviços de terceiros, em conformidade a Nota Técnica nº 016/2001 DGFNAS/MPAS.	criança e Adolescente	65	65	Av. Anália Franco, 33, Bairro Aeroporto Cep: 86039-560	2.275,00
NUSELON - Núcleo Social Evangélico de Londrina	Aquisição de Materiais de Consumo e serviços de terceiros, em conformidade a Nota Técnica nº 016/2001 DGFNAS/MPAS.	criança e Adolescente	36	36	Rua Benjamin Franklin, 23 - Pq. Jamaica - CEP: 86063-240	1.260,00
Projeto Pão da Vida	Aquisição de Materiais de Consumo e serviços de terceiros, em conformidade a Nota Técnica nº 016/2001 DGFNAS/MPAS.	Mulheres adultas com ou sem filhos	11	11	Rua Bélgica, 959 - Jd. Igapó - CEP: 86046-280	385,00

FONTE: Secretaria Municipal de Ação Social
Recursos do MDSCF/ SAC – ABRIGO/CRECHES

TABELA 144 - PROGRAMAS E PROJETOS NÃO GOVERNAMENTAIS COM CO-FINANCIAMENTO DO FUNDO MUNICIPAL DE ASSISTÊNCIA SOCIAL - 2006

Nome da Entidade (ONG)	Objetivo	Área de Atuação	Atendimentos		Endereço	Custo Mensal R\$
			Capacidade	Atendidos		
Centro de Educação Infantil Boa Esperança	Prestar um conjunto de ações diferenciadas, que visam proporcionar a crianças e adolescentes de 6 a 14 anos, em situação de vulnerabilidade pessoal e social o atendimento, em horário integral ou parcial, de acordo com a necessidade da criança ou adolescente, promovendo uma educação para a cidadania e participação comunitária, possibilitando assim o seu desenvolvimento integral bio-psico-social conforme preconiza o Estatuto da Criança e do Adolescente – ECA.	Criança e Adolescente (Apoio sócio educativo)	50	50	Rua Luis Anelli, 234. Jd. Franciscato. Fone: 3341-7478	1.800,00
Associação Beneficente Amigos da Criança da Vila OK – ABAC	Prestar um conjunto de ações diferenciadas, que visam proporcionar a crianças e adolescentes de 6 a 14 anos, em situação de vulnerabilidade pessoal e social o atendimento, em horário integral ou parcial, de acordo com a necessidade da criança ou adolescente, promovendo uma educação para a cidadania e participação comunitária, possibilitando assim o seu desenvolvimento integral bio-psico-social conforme preconiza o Estatuto da Criança e do Adolescente – ECA. Prestar apoio sócio familiar, através de um conjunto de ações desenvolvidas com famílias vulneráveis visando o desenvolvimento de suas potencialidades, bem como o atendimento das necessidades básicas e inclusão nas demais políticas públicas.	Criança e Adolescente (apoio sócio educativo)	80	80	Rua Sudão, 273. Pq. Ouro Verde. F: 3348-7282	5.380,00
		Família (apoio sócio familiar)	500	500		

continua

TABELA 144 - PROGRAMAS E PROJETOS NÃO GOVERNAMENTAIS COM CO-FINANCIAMENTO DO FUNDO MUNICIPAL DE ASSISTÊNCIA SOCIAL - 2006

Nome da Entidade (ONG)	Objetivo	Área de Atuação	Atendimentos		Endereço	Custo Mensal R\$
			Capacidade	Atendidos		
APMI - Guarda Mirim de Londrina	Prestar um conjunto de ações diferenciadas, que visam proporcionar a crianças e adolescentes de 6 a 14 anos, em situação de vulnerabilidade pessoal e social o atendimento, em horário integral ou parcial, de acordo com a necessidade da criança ou adolescente, promovendo uma educação para a cidadania e participação comunitária, possibilitando assim o seu desenvolvimento integral bio-psico-social conforme preconiza o Estatuto da Criança e do Adolescente – ECA. Prestar serviços de educação profissional, através de um processo educativo cuja competência é propiciar a iniciação profissional com vistas ao desenvolvimento da autonomia dos adolescentes de 14 á 18 anos, através da aquisição de hábitos e atitudes de trabalho e deve assegurar o desenvolvimento de competências e habilidades básicas, específicas e de gestão.	Criança e adolescente (apoio sócio educativo) Adolescente (educação profissional e aprendizado)	132 216	132 216	Rua Orestes Medeiros Pulin, 94. Aeroporto. Fone: 3375-0530	12.604,00
Núcleo Espírita Irmã Scheilla	Prestar serviços de educação profissional, através de um processo educativo cuja competência é propiciar a iniciação profissional com vistas ao desenvolvimento da autonomia dos adolescentes de 14 á 18 anos, através da aquisição de hábitos e atitudes de trabalho e deve assegurar o desenvolvimento de competências e habilidades básicas, específicas e de gestão.	Adolescente (educação profissional e aprendizado)	85	85	Rua das Ameixeiras, 655. Jd. Rosa Branca. Fone: 3325-1334	2.937,00

continua

TABELA 144 - PROGRAMAS E PROJETOS NÃO GOVERNAMENTAIS COM CO-FINANCIAMENTO DO FUNDO MUNICIPAL DE ASSISTÊNCIA SOCIAL - 2006

Nome da Entidade (ONG)	Objetivo	Área de Atuação	Atendimentos		Endereço	Custo Mensal R\$
			Capacidade	Atendidos		
Centro Profissionalizante Ágape Smith – CEPAS	Prestar um conjunto de ações diferenciadas, que visam proporcionar a crianças e adolescentes de 6 a 14 anos, em situação de vulnerabilidade pessoal e social o atendimento, em horário integral ou parcial, de acordo com a necessidade da criança ou adolescente, promovendo uma educação para a cidadania e participação comunitária, possibilitando assim o seu desenvolvimento integral bio-psico-social conforme preconiza o Estatuto da Criança e do Adolescente – ECA. Prestar serviços de educação profissional, através de um processo educativo cuja competência é propiciar a iniciação profissional com vistas ao desenvolvimento da autonomia dos adolescentes de 14 á 18 anos, através da aquisição de hábitos e atitudes de trabalho e deve assegurar o desenvolvimento de competências e habilidades básicas, específicas e de gestão. Prestar apoio sócio familiar, através de um conjunto de ações desenvolvidas com famílias vulneráveis visando o desenvolvimento de suas potencialidades, bem como o atendimento das necessidades básicas e inclusão nas demais políticas públicas.	Criança e adolescente (apoio sócio educativo)	180	180	Rua Miguel Perez, 06. Conj. Aquiles Stenghel. Fone: 3326-4739	10.915,00
		Adolescente (educação profissional)	45	45		
		Família (apoio sócio familiar)	500	500		
Ministério Evangélico Pró – Vida – MEPROVI Pequenininhos.	Prestar um conjunto de ações diferenciadas, que visam proporcionar a crianças e adolescentes de 6 a 14 anos, em situação de vulnerabilidade pessoal e social o atendimento, em horário integral ou parcial, de acordo com a necessidade da criança ou adolescente, promovendo uma educação para a cidadania e participação comunitária, possibilitando assim o seu desenvolvimento integral bio-psico-social conforme preconiza o Estatuto da Criança e do Adolescente – ECA.	Criança e adolescente (apoio sócio educativo)	60	60	Rua Santa Terezinha, 520. Vila Santa Terezinha. Fone: 3325-4117	2.160,00

continua

TABELA 144 - PROGRAMAS E PROJETOS NÃO GOVERNAMENTAIS COM CO-FINANCIAMENTO DO FUNDO MUNICIPAL DE ASSISTÊNCIA SOCIAL - 2006

Nome da Entidade (ONG)	Objetivo	Área de Atuação	Atendimentos		Endereço	Custo Mensal R\$
			Capacidade	Atendidos		
Programa do Voluntariado Paranaense de Londrina - PROVOPAR/Ld	Prestar apoio sócio familiar, através de um conjunto de ações desenvolvidas com famílias vulneráveis visando o desenvolvimento de suas potencialidades, bem como o atendimento das necessidades básicas e inclusão nas demais políticas públicas. Prestar serviços cujas ações estão voltadas ao desenvolvimento de novas habilidades (capacitação e geração de renda) voltadas a produção e ou qualificação, sob a ótica da economia solidária, com vistas a autonomia.	Família (apoio sócio familiar e geração de renda e inclusão produtiva)	6.500	6.500	Viva Vida Sede: Av. JK, 2896. Centro. Fone: 3378-0435	200.300,00
Associação Cristã Evangelizadora Beneficente – ACEB- Projeto Nova Vida	Prestar um conjunto de ações diferenciadas, que visam proporcionar a crianças e adolescentes de 6 a 14 anos, em situação de vulnerabilidade pessoal e social o atendimento, em horário integral ou parcial, de acordo com a necessidade da criança ou adolescente, promovendo uma educação para a cidadania e participação comunitária, possibilitando assim o seu desenvolvimento integral bio-psico-social conforme preconiza o Estatuto da Criança e do Adolescente – ECA. Prestar serviços de educação profissional, através de um processo educativo cuja competência é propiciar a iniciação profissional com vistas ao desenvolvimento da autonomia dos adolescentes de 14 á 18 anos, através da aquisição de hábitos e atitudes de trabalho e deve assegurar o desenvolvimento de competências e habilidades básicas, específicas e de gestão.	Criança e adolescente (apoio sócio educativo)	60	60	Rua Geraldo Waldemar Zprazer, 28. Jd. São Jorge.. Fone: 3327-9618	2.160,00

continua

TABELA 144 - PROGRAMAS E PROJETOS NÃO GOVERNAMENTAIS COM CO-FINANCIAMENTO DO FUNDO MUNICIPAL DE ASSISTÊNCIA SOCIAL - 2006

Nome da Entidade (ONG)	Objetivo	Área de Atuação	Atendimentos		Endereço	Custo Mensal R\$
			Capacidade	Atendidos		
Programa do Voluntariado Paranaense de Londrina -PROVOPAR/Ld (Projeto Viva Vida)	Prestar apoio sócio familiar, através de um conjunto de ações desenvolvidas com famílias vulneráveis visando o desenvolvimento de suas potencialidades, bem como o atendimento das necessidades básicas e inclusão nas demais políticas públicas. Prestar serviços cujas ações estão voltadas ao desenvolvimento de novas habilidades (capacitação e geração de renda) voltadas a produção e ou qualificação, sob a ótica da economia solidária, com vistas a autonomia.	Criança e adolescente (apoio sócio educativo)	1.800	1.800		187.793,00
Associação Brasileira de Educação e Cultura – ABEC – CESOMAR	Prestar um conjunto de ações diferenciadas, que visam proporcionar as crianças e adolescentes de 6 a 14 anos, em situação de vulnerabilidade pessoal e social, o atendimento, em horário integral ou parcial, de acordo com a necessidade da criança ou adolescente, promovendo uma educação para a cidadania e participação comunitária, possibilitando assim o seu desenvolvimento integral bio-psico-social conforme preconiza o Estatuto da Criança e do Adolescente – ECA.	Criança e Adolescente (apoio sócio educativo)	300	300	Rua Abílio Justiniano de Queiroz, 350. Fone: 3321-3635	10.800,00
Associação de Pais e Amigos dos Deficientes Auditivos de Londrina – APADAL	Realizar ações para a inclusão da pessoa com deficiência nas políticas públicas bem como na comunidade de modo a assegurar a efetiva garantia de seus direitos. Prestar apoio sócio familiar, através de um conjunto de ações desenvolvidas com famílias vulneráveis visando o desenvolvimento de suas potencialidades, bem como o atendimento das necessidades básicas e inclusão nas demais políticas públicas	Pessoas com deficiência (defesa de direitos e inclusão produtiva)	150	150	Rua Raposo Tavares, 181. Vila Ipiranga. Fone: 3323-0999	5.000,00
		Família (apoio sócio familiar)	500	500		

continua

TABELA 144 - PROGRAMAS E PROJETOS NÃO GOVERNAMENTAIS COM CO-FINANCIAMENTO DO FUNDO MUNICIPAL DE ASSISTÊNCIA SOCIAL - 2006

Nome da Entidade (ONG)	Objetivo	Área de Atuação	Atendimentos		Endereço	Custo Mensal R\$
			Capacidade	Atendidos		
Associação dos Deficientes Físicos de Londrina – ADEFIL	Realizar ações para a inclusão da pessoa com deficiência nas políticas públicas bem como na comunidade de modo a assegurar a efetiva garantia de seus direitos. de ações desenvolvidas para a inclusão da pessoa com deficiência nas políticas públicas bem como na comunidade de modo a assegurar a efetiva garantia de seus direitos. Prestar apoio sócio familiar, através de um conjunto de ações desenvolvidas com famílias vulneráveis visando o desenvolvimento de suas potencialidades, bem como o atendimento das necessidades básicas e inclusão nas demais políticas públicas .	Pessoas com deficiência (defesa de direitos e inclusão produtiva)	100	100	Rua Francisco Feijó Sanches, 284. Jd. Petrópolis. Fone: 3342-6803	5.000,00
		Família (apoio sócio familiar)	500	500		
Associação dos Deficientes Visuais de Londrina, e Região – ADEVILON	Realizar ações para a inclusão da pessoa com deficiência nas políticas públicas bem como na comunidade de modo a assegurar a efetiva garantia de seus direitos.de ações desenvolvidas para a inclusão da pessoa com deficiência nas políticas públicas bem como na comunidade de modo a assegurar a efetiva garantia de seus direitos. Prestar apoio sócio familiar, através de um conjunto de ações desenvolvidas com famílias vulneráveis visando o desenvolvimento de suas potencialidades, bem como o atendimento das necessidades básicas e inclusão nas demais políticas públicas .	Pessoas com deficiência (defesa de direitos e inclusão produtiva)	100	100	Rua Amapá, 16. Centro. Fone: 3329-8143	5.000,00
		Família (apoio sócio familiar)	500	500		
Associação de Pais e Amigos dos Excepcionais de Londrina-APAE	Prestar apoio sócio familiar, através de um conjunto de ações desenvolvidas com famílias vulneráveis visando o desenvolvimento de suas potencialidades, bem como o atendimento das necessidades básicas e inclusão nas demais políticas públicas .	Família (apoio sócio familiar)	500	500	Av. Robert Koch, 11. Vila Operária. Fone: 3337-5924	2.500,00

continua

TABELA 144 - PROGRAMAS E PROJETOS NÃO GOVERNAMENTAIS COM CO-FINANCIAMENTO DO FUNDO MUNICIPAL DE ASSISTÊNCIA SOCIAL - 2006

Nome da Entidade (ONG)	Objetivo	Área de Atuação	Atendimentos		Endereço	Custo Mensal R\$
			Capacidade	Atendidos		
Instituto Londrinense de Educação para Criança Excepcionais -ILECE	Prestar apoio sócio familiar, através de um conjunto de ações desenvolvidas com famílias vulneráveis visando o desenvolvimento de suas potencialidades, bem como o atendimento das necessidades básicas e inclusão nas demais políticas públicas .	Família (apoio sócio familiar)	500	500	Av. JK, 1792. Centro. Fone: 3324-3906	2.500,00
Centro de Apoio e Reabilitação dos Portadores de Fissura Lábio Palatal de Londrina e Região-CEFIL	Prestar serviços cujas ações estão voltadas ao desenvolvimento de novas habilidades (capacitação e geração de renda) voltadas a produção e ou qualificação, sob a ótica da economia solidária, com vistas a autonomia.	Pessoas com deficiência (defesa de direitos e inclusão produtiva)	270	270	Rua Santa Cruz, 55. Vila Siam. Fone: 3344-2393	6.000,00
Clube de Mães Unidas	Prestar serviços cujas ações estão voltadas ao desenvolvimento de novas habilidades (capacitação e geração de renda) voltadas a produção e ou qualificação, sob a ótica da economia solidária, com vistas a autonomia. Prestar apoio sócio familiar, através de um conjunto de ações desenvolvidas com famílias vulneráveis visando o desenvolvimento de suas potencialidades, bem como o atendimento das necessidades básicas e inclusão nas demais políticas públicas .	Pessoas Adultas (inclusão produtiva e geração de renda)	314	314	Rua Roseiral, 77. Jardim Interlagos. Fone: 3325-6488	8.780,00
		Família (apoio sócio familiar)	500	500		
Associação Londrinense Interdisciplinar de AIDS - ALIA	: Prestar apoio sócio familiar, através de um conjunto de ações desenvolvidas com famílias vulneráveis visando o desenvolvimento de suas potencialidades, bem como o atendimento das necessidades básicas e inclusão nas demais políticas públicas. Prestar serviços cujas ações estão voltadas ao desenvolvimento de novas habilidades (capacitação e geração de renda) voltadas a produção e ou qualificação, sob a ótica da economia solidária, com vistas a autonomia.	Pessoas adultas (inclusão produtiva e geração de renda)	200	200	Rua Fernando de Noronha, 864. Centro. Fone: 3356-3267	6.500,00
		Família (apoio sócio familiar)	500	500		

TABELA 144 - PROGRAMAS E PROJETOS NÃO GOVERNAMENTAIS COM CO-FINANCIAMENTO DO FUNDO MUNICIPAL DE ASSISTÊNCIA SOCIAL - 2006

Nome da Entidade (ONG)	Objetivo	Área de Atuação	Atendimentos		Endereço	Custo Mensal R\$
			Capacidade	Atendidos		
SOMA – Sociedade Mantenedora da Assistência	Prestar apoio sócio familiar, através de um conjunto de ações desenvolvidas com famílias vulneráveis visando o desenvolvimento de suas potencialidades, bem como o atendimento das necessidades básicas e inclusão nas demais políticas públicas. Prestar serviços cujas ações estão voltadas ao desenvolvimento de novas habilidades (capacitação e geração de renda) voltadas a produção e ou qualificação, sob a ótica da economia solidária, com vistas a autonomia.	Pessoas adultas (Inclusão produtiva)	25	25	Rua Mitomo Simamura, 105. Pq. Das Indústrias. Fone: 3341-0136	Fev.: 2.615,00
		Pessoas adultas (apoio sócio familiar – gestantes)	50	50		Maio: 1.730,00 Julho: 2.615,00 Ago.: 300,00
Instituto Leonardo Murialdo – Escola Profissional e Social do Menor - EPESMEL	Prestar atendimento através de um conjunto de ações diferenciadas, que visam proporcionar a crianças e adolescentes de 6 a 14 anos, em situação de vulnerabilidade pessoal e social o atendimento, em horário integral ou parcial, de acordo com a necessidade da criança ou adolescente, promovendo uma educação para a cidadania e participação comunitária, possibilitando assim o seu desenvolvimento integral bio-psico-social conforme preconiza o Estatuto da Criança e do Adolescente – ECA. Prestar serviços de educação profissional, através de um processo educativo cuja competência é propiciar a iniciação profissional com vistas ao desenvolvimento da autonomia dos adolescentes de 14 a 18 anos, através da aquisição de hábitos e atitudes de trabalho, assegurando o desenvolvimento de competências e habilidades básicas, específicas e de gestão. Prestar apoio sócio familiar, através de um conjunto de ações desenvolvidas com famílias vulneráveis visando o desenvolvimento de suas potencialidades, bem como o atendimento das necessidades básicas e inclusão nas demais políticas públicas. Prestar atendimento a crianças e adolescentes de 0 a 18 anos em situação de abandono, que necessitem de proteção integral, cujos direitos de convivência familiar estão sendo violados ou ameaçados. Prestar atendimento a famílias, pessoas, crianças e adolescentes que permanecem no espaço da rua, vivendo nela e ou tirando dela sua subsistência, em situação de vulnerabilidade social e pessoal, cujos vínculos familiares encontram-se fragilizados ou rompidos, com prejuízo de seu desenvolvimento integral. Prestar atendimento bio-psico-social a adolescentes envolvidos em ato infracional, no cumprimento de medida sócio educativa em meio aberto, por determinação judicial, com caráter pedagógico e de garantia de direitos. Parceria com MDSCF.	Criança adolescente (apoio sócio educativo)	200	200	Rua Angelina Ricci Vezozzo, 85. Pq. Das Indústrias Leves. Fone: 3325-4128	112.068,49 – 1ª parcela
		Adolescente (educação profissional e aprendizagem)	680	680		117.068,49 – 2ª parcela
		Criança adolescente (abrigo)	48	48		114.568,49 – 3ª parcela até 10ª
		Adolescente (medida sócio educativa em meio aberto)	300	300		117.298,46 – 11ª e 12ª parcelas
		Família (apoio sócio familiar)				
		Pessoas adultas e criança adolescente (abordagem de rua)	1000	1000		
			300	300		

TABELA 144 - PROGRAMAS E PROJETOS NÃO GOVERNAMENTAIS COM CO-FINANCIAMENTO DO FUNDO MUNICIPAL DE ASSISTÊNCIA SOCIAL - 2006

Nome da Entidade (ONG)	Objetivo	Área de Atuação	Atendimentos		Endereço	Custo Mensal R\$
			Capacidade	Atendidos		
Casa do Caminho	Prestar atendimento através de um conjunto de ações diferenciadas, que visam proporcionar a crianças e adolescentes de 6 a 14 anos, em situação de vulnerabilidade pessoal e social o atendimento, em horário integral ou parcial, de acordo com a necessidade da criança ou adolescente, promovendo uma educação para a cidadania e participação comunitária, possibilitando assim o seu desenvolvimento integral bio-psico-social conforme preconiza o Estatuto da Criança e do Adolescente – ECA . Prestar atendimento a pessoas adultas com deficiência em regime de proteção integral, que encontram-se em situação de abandono, cujos direitos de convivência familiar estão sendo violados ou ameaçados .	Criança e adolescente (apoio sócio educativo)	80	80	Av. Paul Harris, 1481, Aeroporto. Fone: 3325-4037	3.600,00 até julho A partir de agosto: 4.380,00
		Pessoa com deficiência (abrigo)	03	03		
Lar Anália Franco de Londrina	Prestar atendimento a crianças e adolescentes de 0 a 18 anos em situação de abandono, que necessitem de proteção integral, cujos direitos de convivência familiar estão sendo violados ou ameaçados.	Criança e adolescente (abrigo)	65	65	Av. Anália Franco, 33. Jd. Aeroporto. Fone: 3325-8060	13.325,00
Comunidade Evangélica de Libertação – CEL	Prestar atendimento a crianças e adolescentes de 0 a 18 anos em situação de abandono, que necessitem de proteção integral, cujos direitos de convivência familiar estão sendo violados ou ameaçados.	Criança e adolescente (abrigo)	15	15	Rua Goiás, 310 Fone: 3324-9440	3.075,00
Núcleo Social e Evangélico de Londrina – NUSELON	Prestar atendimento a crianças e adolescentes de 0 a 18 anos em situação de abandono, que necessitem de proteção integral, cujos direitos de convivência familiar estão sendo violados ou ameaçados.	Criança e adolescente (abrigo)	36	36	Rua Tupiniquins, 502. Vila Casoni. Fone: 3339-5418	7.380,00

continua

TABELA 144 - PROGRAMAS E PROJETOS NÃO GOVERNAMENTAIS COM CO-FINANCIAMENTO DO FUNDO MUNICIPAL DE ASSISTÊNCIA SOCIAL - 2006

continuação

Nome da Entidade (ONG)	Objetivo	Área de Atuação	Atendimentos		Endereço	Custo Mensal R\$
			Capacidade	Atendidos		
Casa de Maria – Casa Lar – Arte de Viver	Prestar atendimento integral as crianças e adolescentes de 0 a 18 anos em situação de abandono, cujos direitos de convivência familiar estão sendo violados ou ameaçados. Prestar atendimento psico-social as crianças e adolescentes em processo de desabrigoamento e reconstrução dos vínculos familiares.	Criança e adolescente (abrigo)	12	12	Rua Araraquara, 167. Jd. Veraliz. Fone: 3328-0694	3.460,00
		Família (reinserção e apoio sócio familiar)	10	10		
Núcleo Social e Evangélico de Londrina – Nuselon (Programa Sentinela)	Prestar atendimento através de um conjunto de ações preventivas e terapêuticas, de caráter psicossocial, contemplando o artigo 87, inciso III do ECA, direcionadas a crianças e adolescentes vítimas de negligência, maus tratos, abuso, exploração, crueldade e opressão, ações estas extensiva a familiares e vitimizadores adolescentes. Parceria com MDSCF.	Criança e adolescente (atendimento a crianças e adolescentes vítimas de violência e exploração sexual)	300	300	Av. Jorge Casoni, 2563. Centro. Fone: 3336-2003	0.350,00 (recursos municipais)
						6.900,00 (recursos do MDSCF)
Casa do Bom Samaritano de Londrina	Prestar atendimento integral a pessoas em situação de abandono, cujos vínculos familiares e comunitários encontram-se rompidos.	Pessoas Adultas (abrigo)	76	76	Rua José Fierli, 153. Vila Marízia. Fone: 3339-1379	14.350,00 até maio A partir de junho 15.580,00
Serviço de Obras Sociais de Londrina – SOS	Prestar atendimento integral a pessoas em situação de abandono, cujos vínculos familiares e comunitários encontram-se rompidos.	Pessoas Adultas (abrigo)	17	17	Rua Jaguaribe, 350. Vila nova. Fone: 3329-1171	3.485,00
Associação do Projeto Pão da Vida	Prestar atendimento integral à mulher em situação de abandono, cujos vínculos familiares e comunitários encontram-se rompidos.	Pessoas Adultas (abrigo)	20	20	Rua Bélgica.Jd. Igapó. Fone: 3343-3529	3.075,00 até junho A partir de julho 4.100,00

TABELA 144 - PROGRAMAS E PROJETOS NÃO GOVERNAMENTAIS COM CO-FINANCIAMENTO DO FUNDO MUNICIPAL DE ASSISTÊNCIA SOCIAL - 2006

Nome da Entidade (ONG)	Objetivo	Área de Atuação	Atendimentos		Endereço	Custo Mensal R\$
			Capacidade	Atendidos		
Instituto Leonardo Murialdo – EPESMEL – Projeto Agente Jovem	Prestar atendimento a jovens no programa de desenvolvimento do Protagonismo Juvenil/ Parceria com MDSCF.	Jovem (Projeto Agente Jovem)	25	25	Rua Angelina Ricci Vezozzo, 85. Pq. Das Indústrias Leves. Fone: 3325-4128	5.000,00/ano (recursos Município) 5.500,00/ano recursos MDSCF)
Centro Profissionalizante Ágape Smith - CEPAS	Prestar atendimento a jovens no programa de desenvolvimento do Protagonismo Juvenil/ Parceria com MDSCF.	Jovem (Projeto Agente Jovem)	25	25	Rua Miguel Perez, 06. Conj. Aquiles Stenghel. Fone: 3326-4739	5.000,00 /ano (recursos Município) 5.500,00/ano recursos MDSCF)
APMI – Guarda Mirim de Londrina	Prestar atendimento a jovens no programa de desenvolvimento do Protagonismo Juvenil/ Parceria com MDSCF.	Jovem (Projeto Agente Jovem)	25	25	Rua Orestes Medeiros Pulin, 94. Aeroporto. Fone: 3375-0530	5.000,00 /ano (recursos Município) 5.500,00/ano recursos MDSCF)
Associação Brasileira de Educação e Cultura – ABEC – CESOMAR	Prestar atendimento a jovens no programa de desenvolvimento do Protagonismo Juvenil/ Parceria com MDSCF.	Jovem (Projeto Agente Jovem)	25	25	Rua Abílio Justiniano de Queiroz, 350. Fone: 3321-3635	5.000,00 /ano (recursos Município) 5.500,00/ano recursos MDSCF)

Continua

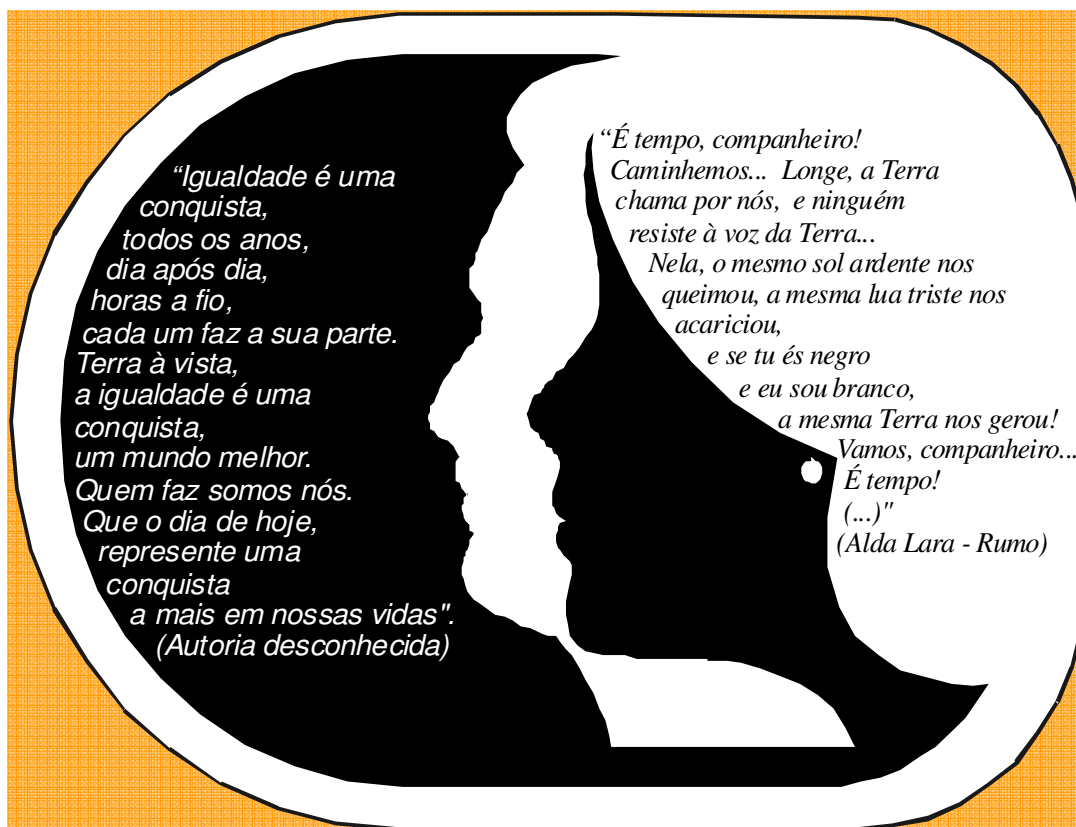
TABELA 144 - PROGRAMAS E PROJETOS NÃO GOVERNAMENTAIS COM CO-FINANCIAMENTO DO FUNDO MUNICIPAL DE ASSISTÊNCIA SOCIAL - 2006

Nome da Entidade (ONG)	Objetivo	Área de Atuação	Atendimentos		Endereço	conclusão
			Capacidade	Atendidos		Custo Mensal R\$
Comunhão Espírita Cristã de Londrina – Escola Oficina Pestalozzi	Prestar um conjunto de ações diferenciadas, que visam proporcionar a crianças e adolescentes de 6 a 14 anos, em situação de vulnerabilidade pessoal e social o atendimento, em horário integral ou parcial, de acordo com a necessidade da criança ou adolescente, promovendo uma educação para a cidadania e participação comunitária, possibilitando assim o seu desenvolvimento integral bio-psico-social conforme preconiza o ECA.	Criança e adolescente (apoio sócio educativo)	180	180	Rua Diórgenes de Lima Bravo, 213. Jd Perobal. Fone: 3341-1695	6.480,00

FONTE: Secretaria Municipal de Ação Social.

11 LONDRINA SOB UMA PERSPECTIVA DE GÊNERO:

Um perfil do feminino e do masculino



Olhar Londrina sob uma perspectiva de gênero é enxergar a realidade do masculino e do feminino em nossa cidade, a situação e as relações de homens e mulheres, diferentes nas suas características biológicas, nas suas funções e capacidades fisiológicas, mas potencialmente iguais nas suas capacidades, ações, relações e responsabilidades sociais, seja no plano familiar, profissional ou político.

Gênero pode ser entendido como “uma maneira de se referir à organização social da relação entre os sexos” (SCOTT, 1990, p. 5). Trata-se de uma construção social e cultural e pode, portanto, variar de um lugar para outro, de um grupo racial para outro, e sofrer transformações no tempo. Sendo assim, falar das questões de gênero é falar das “diferenças e desigualdades entre homens e mulheres por razões sociais e culturais” (FAO, 1996, p. 1).

Em meados do século passado a escritora Simone de Beauvoir (apud Ibid., p. III) afirmou, sobre as relações de gênero a nível mundial:

Sim, as mulheres, em seu conjunto, são hoje inferiores aos homens, isto é, sua situação oferece-lhes possibilidades menores: o problema consiste em saber se esse estado de coisas deve perpetuar-se.

E hoje, e mais especificamente aqui em Londrina, como se delineiam essas relações, qual é o quadro, a situação? Temos caminhado para a transformação, buscando oferecer igualdade de condições para o pleno

desenvolvimento das potencialidades masculinas e femininas, ou tendemos a perpetuar velhas desigualdades e antigos estereótipos?

A situação ideal no campo das relações sociais entre homens e mulheres é que, de fato, haja uma relação, e não uma oposição entre os sexos, uma vez que

A complexidade social não nos permite culpabilizar o homem pela condição da mulher. Ambos incorporam a ideologia de gênero de que o homem é superior à mulher e pactuam para sua manutenção. Nesse sentido, o enfrentamento não é direto com o homem, o suposto ‘inimigo’, mas com o padrão cultural, social e ideológico vigente, visando introduzir novos valores em homens e mulheres. (SECRETARIA..., 2000, p. 24)

Nosso município é um dos poucos no Brasil a possuir uma Secretaria Municipal da Mulher, que tem por finalidade a implementação de políticas públicas voltadas à promoção da equidade entre os gêneros. A existência desta estrutura organizacional é um indicador importante da preocupação do governo local em reduzir as diferenças e desigualdades negativas entre os sexos em nossa cidade.

Contamos também com o Conselho Municipal dos Direitos da Mulher (CMDM), composto paritariamente pelo poder público e pela sociedade civil organizada, e responsável pela definição de políticas públicas nesta área.

O conhecimento da realidade é ferramenta indispensável no processo de formulação e de avaliação das políticas

públicas. Este capítulo do PERFIL de Londrina é fruto de um trabalho de parceria entre as Secretarias Municipais de Planejamento e da Mulher, e tem por objetivo realizar um primeiro esboço da nossa realidade relacionada a gênero.

Partimos de uma análise dos aspectos demográficos, verificando como está a distribuição da população por sexo, faixas etárias e grupos raciais. Os indicadores que norteiam nosso olhar são os de educação, trabalho e renda, participação política e saúde.

Boa parte das informações foi retirada dos Censos Demográficos do IBGE, realizados a cada dez anos. Os dados sobre educação foram retirados, também, do site do Instituto Nacional de Estudos e Pesquisas Educacionais (INEP), órgão responsável pela sistematização dos Censos Escolares realizados anualmente. As principais fontes de informações relativas à saúde foram: Secretaria Municipal da Saúde, Secretaria Municipal da Mulher, e Delegacia da Mulher.

Sempre que possível, fizemos uma evolução das informações, mostrando suas transformações no tempo. Também procuramos estabelecer uma comparação com a situação a nível nacional, utilizando os dados publicados nos cadernos temáticos sobre os resultados da amostra do Censo 2000, do IBGE.

As tabelas e gráficos que subsidiam a análise encontram-se no final do capítulo.

Desejamos que este trabalho contribua para dar visibilidade às condições em que vivem as mulheres e os homens desta cidade, e que estimule o debate e a formulação de políticas voltadas para a redução das assimetrias entre os gêneros e, conseqüentemente, para a melhoria das condições de vida de todos os cidadãos... e cidadãs londrinenses! O que nos motiva é a esperança de (vi)ver a consolidação da democracia, da justiça, da igualdade, de um mundo melhor...Quem o faz somos nós!

REFERÊNCIAS

FAO - Fundo das Nações Unidas para Agricultura e Alimentação. *Vocabulário referido a gênero*. Org. e tradução de Silvana Aparecida Mariano. Londrina: Prefeitura do Município de Londrina/Secretaria Municipal da Mulher, 2003. 55 p.

SCOTT, Joan. Gênero: uma categoria útil de análise histórica. *Educação e Realidade*, Porto Alegre, v. 16, n. 2, p. 5-22, jul./dez. 1990.

TABELA 145 – EVOLUÇÃO DA POPULAÇÃO DO MUNICÍPIO DE LONDRINA, POR FAIXA ETÁRIA E SEXO – 1960/2000

FAIXAS ETÁRIAS	ANO											
	1960				1980				2000			
	Mascu- lino	%	Femi- nino	%	Mascu- lino	%	Femi- nino	%	Mascu- lino	%	Femi- nino	%
0 a 9 anos	20 249	15,14	19 337	14,46	35 623	11,81	34 831	11,54	38 734	8,66	37 273	8,34
10 a 19 anos	15 306	11,44	15 781	11,80	34 754	11,52	35 996	11,93	42 005	9,40	41 545	9,29
20 a 29 anos	13 000	9,72	12 193	9,12	26 832	8,89	30 244	10,02	37 887	8,47	39 986	8,94
30 a 39 anos	8 437	6,31	7 582	5,67	19 041	6,31	20 301	6,73	33 863	7,57	38 292	8,57
40 a 49 anos	5 885	4,40	5 020	3,75	14 591	4,89	14 260	4,73	26 651	5,96	30 916	6,92
50 a 59 anos	3 462	2,59	2 778	2,08	9 576	3,17	9 152	3,03	17 775	3,98	20 358	4,55
60 a 69 anos	1 910	1,43	1 399	1,05	5 287	1,75	5 374	1,78	11 362	2,54	13 093	2,93
70 anos e mais	676	0,51	582	0,44	2 844	0,94	2 861	0,95	7 539	1,69	9 786	2,19
Idade Ignorada	55	0,04	87	0,07	74	0,02	70	0,02	-	-	-	-
TOTAL	68 980	51,58	64 759	48,42	148 622	49,26	153 089	50,74	215 816	48,27	231 249	51,73

FONTE: IBGE - Censos Demográficos 1960, 1980 e 2000

TABELA 146 - POPULAÇÃO RESIDENTE POR COR OU RAÇA, SEXO, SITUAÇÃO DO DOMICÍLIO E GRUPOS DE IDADE - MUNICÍPIO DE LONDRINA - 2000

POPULAÇÃO RESIDENTE (PESSOAS)										
COR OU RAÇA	GRUPOS DE IDADE	Sexo x situação do domicílio								
		Total			Homens			Mulheres		
		Total	Urbana	Rural	Total	Urbana	Rural	Total	Urbana	Rural
TODAS AS RAÇAS	0 a 4 anos	37 346	36 157	1 189	19 167	18 573	594	18 179	17 584	595
	5 a 9 anos	38 661	37 288	1 373	19 648	18 981	667	19 013	18 307	706
	10 a 14 anos	40 260	38 847	1 413	20 465	19 754	711	19 795	19 093	702
	15 a 19 anos	43 290	41 825	1 465	21 540	20 797	743	21 750	21 028	722
	15 a 17 anos	24 912	23 969	943	12 378	11 915	463	12 534	12 054	479
	18 e 19 anos	18 378	17 856	522	9 162	8 882	280	9 216	8 974	243
	20 a 24 anos	41 808	40 655	1 153	20 344	19 712	632	21 464	20 943	521
	25 a 29 anos	36 065	35 050	1 015	17 543	16 968	575	18 522	18 082	440
	30 a 39 anos	72 155	70 108	2 047	33 863	32 804	1 059	38 292	37 305	987
	40 a 49 anos	57 772	56 115	1 657	26 672	25 785	888	31 100	30 330	770
	50 a 59 anos	38 133	37 007	1 126	17 725	17 104	620	20 408	19 903	506
	60 a 69 anos	24 455	23 692	763	11 361	10 904	457	13 094	12 788	306
	70 a 79 anos	12 658	12 313	345	5 717	5 523	194	6 941	6 790	151
	80 anos ou mais	4 462	4 310	152	1 772	1 696	76	2 690	2 614	76
	Total	447 065	433 369	13 696	215 816	208 601	7 215	231 249	224 768	6 481
BRANCA	0 a 4 anos	29 334	28 402	931	14 954	14 492	463	14 379	13 911	468
	5 a 9 anos	28 532	27 597	935	14 315	13 890	424	14 217	13 706	511
	10 a 14 anos	29 613	28 591	1 023	15 176	14 622	554	14 437	13 969	469
	15 a 19 anos	31 571	30 492	1 079	15 506	14 974	532	16 065	15 518	547
	15 a 17 anos	18 009	17 329	680	8 875	8 544	331	9 134	8 785	350
	18 e 19 anos	13 562	13 163	399	6 631	6 430	201	6 931	6 734	197
	20 a 24 anos	31 123	30 352	771	14 712	14 281	430	16 411	16 070	341
	25 a 29 anos	26 858	26 173	685	12 867	12 469	398	13 992	13 704	288
	30 a 39 anos	53 295	51 893	1 403	24 629	23 965	664	28 666	27 927	739
	40 a 49 anos	42 695	41 692	1 003	19 347	18 825	522	23 348	22 867	481
	50 a 59 anos	28 253	27 504	749	13 007	12 624	383	15 246	14 880	366
	60 a 69 anos	17 617	17 106	511	8 092	7 808	284	9 524	9 298	227
	70 a 79 anos	9 548	9 283	265	4 128	3 977	150	5 420	5 305	115
	80 anos ou mais	3 195	3 114	81	1 204	1 172	33	1 990	1 942	48
	Total	331 634	322 198	9 437	157 938	153 100	4 838	173 697	169 098	4 599

continua

TABELA 146 - POPULAÇÃO RESIDENTE POR COR OU RAÇA, SEXO, SITUAÇÃO DO DOMICÍLIO E GRUPOS DE IDADE - MUNICÍPIO DE LONDRINA - 2000

continuação

POPULAÇÃO RESIDENTE (PESSOAS)										
COR OU RAÇA	GRUPOS DE IDADE	Sexo x situação do domicílio								
		Total			Homens			Mulheres		
		Total	Urbana	Rural	Total	Urbana	Rural	Total	Urbana	Rural
PRETA	0 a 4 anos	707	694	13	343	339	5	364	355	9
	5 a 9 anos	961	947	14	567	558	9	394	389	5
	10 a 14 anos	1 242	1 232	10	574	569	5	668	663	6
	15 a 17 anos	816	798	18	391	373	18	425	425	-
	18 e 19 anos	566	561	6	289	283	6	277	277	-
	20 a 24 anos	1 325	1 297	28	804	784	20	521	513	8
	25 a 29 anos	1 532	1 510	21	879	862	17	653	648	5
	30 a 39 anos	2 835	2 785	51	1 358	1 320	38	1 478	1 465	13
	40 a 49 anos	2 380	2 253	127	1 131	1 037	94	1 249	1 216	33
	50 a 59 anos	1 335	1 312	24	560	549	11	775	762	13
	60 a 69 anos	772	768	4	330	326	4	442	442	-
	70 a 79 anos	524	516	8	248	239	8	276	276	-
	80 anos ou mais	176	176	-	72	72	-	104	104	-
	Total	15 171	14 847	324	7 545	7 311	235	7 626	7 536	90
AMARELA	0 a 4 anos	661	661	-	403	403	-	259	259	-
	5 a 9 anos	716	716	-	379	379	-	337	337	-
	10 a 14 anos	1 026	980	46	529	507	21	497	473	25
	15 a 17 anos	915	897	19	411	411	-	504	486	-
	18 e 19 anos	668	641	28	305	290	15	363	351	-
	20 a 24 anos	1 163	1 117	46	464	440	24	699	677	-
	25 a 29 anos	1 097	1 057	40	458	424	33	639	632	-
	30 a 39 anos	2 257	2 241	16	1 076	1 060	16	1 181	1 181	-
	40 a 49 anos	2 223	2 217	7	1 026	1 026	-	1 197	1 191	-
	50 a 59 anos	2 089	2 001	87	840	786	54	1 249	1 215	-
	60 a 69 anos	1 901	1 834	67	866	816	50	1 035	1 017	-
	70 a 79 anos	870	870	-	475	475	-	394	394	-
	80 anos ou mais	483	438	44	201	172	28	282	266	16
	Total	16 068	15 669	400	7 431	7 190	242	8 637	8 479	158

continua

TABELA 146 - POPULAÇÃO RESIDENTE POR COR OU RAÇA, SEXO, SITUAÇÃO DO DOMICÍLIO E GRUPOS DE IDADE - MUNICÍPIO DE LONDRINA - 2000

continuação

POPULAÇÃO RESIDENTE (PESSOAS)										
COR OU RAÇA	GRUPOS DE IDADE	Sexo x situação do domicílio								
		Total			Homens			Mulheres		
		Total	Urbana	Rural	Total	Urbana	Rural	Total	Urbana	Rural
PARDA	0 a 4 anos	6 513	6 269	244	3 404	3 278	126	3 108	2 991	118
	5 a 9 anos	8 252	7 842	410	4 312	4 084	228	3 940	3 758	182
	10 a 14 anos	8 192	7 858	334	4 120	3 988	131	4 072	3 870	202
	15 a 17 anos	5 064	4 851	213	2 651	2 548	103	2 414	2 303	111
	18 e 19 anos	3 481	3 400	81	1 894	1 846	48	1 587	1 554	33
	20 a 24 anos	8 014	7 706	308	4 290	4 132	158	3 724	3 574	150
	25 a 29 anos	6 419	6 155	264	3 263	3 140	123	3 155	3 015	141
	30 a 39 anos	13 411	12 834	578	6 609	6 268	341	6 802	6 566	236
	40 a 49 anos	10 172	9 683	489	5 021	4 769	251	5 152	4 914	238
	50 a 59 anos	6 285	6 019	266	3 230	3 057	172	3 055	2 962	93
	60 a 69 anos	3 987	3 807	180	2 004	1 885	119	1 983	1 922	62
	70 a 79 anos	1 660	1 589	71	835	799	35	826	790	36
	80 anos ou mais	591	564	27	294	280	15	296	284	12
	Total	82 041	78 576	3 465	41 926	40 075	1 851	40 115	38 501	1 614
INDÍGENA	0 a 4 anos	22	22	-	11	11	-	11	11	-
	5 a 9 anos	60	55	5	15	10	5	45	45	-
	10 a 14 anos	92	92	-	46	46	-	46	46	-
	15 a 17 anos	107	95	12	50	39	12	56	56	-
	18 e 19 anos	31	31	-	11	11	-	20	20	-
	20 a 24 anos	78	78	-	32	32	-	46	46	-
	25 a 29 anos	66	66	-	17	17	-	49	49	-
	30 a 39 anos	214	214	-	123	123	-	91	91	-
	40 a 49 anos	198	173	25	105	92	13	92	81	11
	50 a 59 anos	103	103	-	60	60	-	44	44	-
	60 a 69 anos	119	119	-	49	49	-	70	70	-
	70 a 79 anos	56	56	-	31	31	-	25	25	-
	80 anos ou mais	9	9	-	-	-	-	9	9	-
	Total	1 155	1 114	41	551	521	30	604	592	11

continua

TABELA 146 - POPULAÇÃO RESIDENTE POR COR OU RAÇA, SEXO, SITUAÇÃO DO DOMICÍLIO E GRUPOS DE IDADE - MUNICÍPIO DE LONDRINA - 2000

conclusão

POPULAÇÃO RESIDENTE (PESSOAS)										
COR OU RAÇA	GRUPOS DE IDADE	Sexo x situação do domicílio								
		Total			Homens			Mulheres		
		Total	Urbana	Rural	Total	Urbana	Rural	Total	Urbana	Rural
SEM DECLARAÇÃO	0 a 4 anos	109	109	-	51	51	-	58	58	-
	5 a 9 anos	141	132	9	60	60	-	80	71	9
	10 a 14 anos	95	95	-	21	21	-	74	74	-
	15 a 17 anos	-	-	-	-	-	-	-	-	-
	18 e 19 anos	70	61	9	32	23	9	38	38	-
	20 a 24 anos	105	105	-	43	43	-	62	62	-
	25 a 29 anos	94	90	4	60	56	4	34	34	-
	30 a 39 anos	142	142	-	68	68	-	74	74	-
	40 a 49 anos	105	98	6	42	36	6	62	62	-
	50 a 59 anos	68	68	-	28	28	-	39	39	-
	60 a 69 anos	59	59	-	19	19	-	40	40	-
	70 a 79 anos	-	-	-	-	-	-	-	-	-
	80 anos ou mais	9	9	-	-	-	-	9	9	-
	Total	996	967	29	425	405	20	571	562	9

FONTE: IBGE - Censo Demográfico 2000 (Dados da Amostra)

PERFIL DO MUNICÍPIO DE LONDRINA – 2007 (ANO BASE 2006)

TABELA 147 – EVOLUÇÃO DAS MATRÍCULAS NO MUNICÍPIO DE LONDRINA, POR NÍVEL DE ENSINO E SEXO – 2000/2006

ANO	INFANTIL (creche e pré-escola)					FUNDAMENTAL					MÉDIO				
	Total	Masculino		Feminino		Total	Masculino		Feminino		Total	Masculino		Feminino	
		Nº	%	Nº	%		Nº	%	Nº	%		Nº	%	Nº	%
2000	14 833	7 645	51,54	7 188	48,46	73 634	38 154	51,82	35 480	48,18	25 335	12 251	48,36	13 084	51,64
2001	16 227	8 356	51,49	7 871	48,51	72 547	37 391	51,54	35 156	48,46	23 940	11 635	48,60	12 305	51,40
2002	16 909	8 654	51,18	8 255	48,82	72 379	37 358	51,61	35 021	48,39	23 720	11 438	48,22	12 282	51,78
2003	17 218	8 848	51,38	8 370	48,62	71 762	37 083	51,67	34 679	48,33	23 906	11 477	48,00	12 429	52,00
2004	19 108	9 722	50,88	9 386	49,12	70 991	36 689	51,68	34 302	48,32	23 565	11 269	47,82	12 296	52,18
2005	19 328	9 908	51,26	9 420	48,74	69 766	36 251	51,96	33 515	48,04	23 213	11 026	47,50	12 187	52,50
2006	19 915	10 233	51,38	9 682	48,62	70 632	36 808	52,11	33 824	47,89	22 389	10 513	46,96	11 876	53,04

FONTE: MEC/INEP

TABELA 148 - EVOLUÇÃO DE CONCLUINTES NO MUNICÍPIO DE LONDRINA, POR NÍVEL DE ENSINO E SEXO – 2000/2005

ANO	FUNDAMENTAL					MÉDIO				
	Total	Masculino		Feminino		Total	Masculino		Feminino	
		Nº	%	Nº	%		Nº	%	Nº	%
2000	6 786	3 251	47,91	3 535	52,09	6 086	2 658	43,67	3 428	56,33
2001	6 656	3 120	46,87	3 536	53,13	5 617	2 425	43,17	3 192	56,83
2002	6 709	3 116	46,44	3 593	53,56	5 468	2 411	44,09	3 057	55,91
2003	6 488	3 065	47,24	3 423	52,76	5 378	2 339	43,49	3 039	56,51
2004	6 277	2 847	45,36	3 430	54,64	5 313	2 306	43,40	3 007	56,60
2005	5 836	2 613	44,78	3 223	55,22	5 043	2 154	42,71	2 889	57,29

FONTE: MEC/INEP

PERFIL DO MUNICÍPIO DE LONDRINA – 2007 (ANO BASE 2006)

TABELA 149 - EVOLUÇÃO DAS MATRÍCULAS E CONCLUINTES DO ENSINO SUPERIOR NO MUNICÍPIO DE LONDRINA, POR SEXO – 2001/2004

ANO	MATRÍCULAS					CONCLUINTES				
	Total	Masculino		Feminino		Total	Masculino		Feminino	
		Nº	%	Nº	%		Nº	%	Nº	%
2001	22 005	9 608	43,66	12 397	56,34	3 853	1 406	36,49	2 447	63,51
2002	24 658	11 334	45,96	13 324	54,04	3 768	1 556	41,30	2 212	58,70
2003	26 480	12 387	46,78	14 093	53,22	4 875	2 011	41,25	2 864	58,75
2004 ⁽¹⁾	27 649	12 857	46,50	14 792	53,50	-	-	-	-	-

FONTE: MEC/INEP

(1) concluintes 2004 não informado pelo INEP.

TABELA -150 - POPULAÇÃO RESIDENTE POR COR OU RAÇA, FREQUÊNCIA À CRECHE OU ESCOLA NO MUNICÍPIO DE LONDRINA – 2000

FREQUÊNCIA À CRECHE OU ESCOLA	COR OU RAÇA													
	Total		Branca		Preta		Amarela		Parda		Indígena		Sem declaração	
	Nº	%	Nº	%	Nº	%	Nº	%	Nº	%	Nº	%	Nº	%
Freqüentavam	136 538	30,54	103 313	31,15	4 064	26,79	4 346	27,05	24 186	29,48	322	27,88	308	30,92
Não freqüentavam	310 527	69,46	228 322	68,85	11 107	73,21	11 722	72,95	57 855	70,52	833	72,12	688	69,08
Total	447 065	100,00	331 634	100,00	15 171	100,00	16 068	100,00	82 041	100,00	1 155	100,00	996	100,00

FONTE: IBGE- Censo Demográfico 2000 (Resultados da Amostra)

TABELA 151 - PESSOAS DE 15 ANOS OU MAIS DE IDADE POR COR OU RAÇA, SEXO E ANOS DE ESTUDO - MUNICÍPIO DE LONDRINA – 2000

COR OU RAÇA	GRUPOS DE ANOS DE ESTUDO	SEXO		
		Total	Homens	Mulheres
TOTAL	Sem instrução e menos de 1 ano	24 852	9 341	15 511
	1 a 3 anos	36 082	16 742	19 340
	4 a 7 anos	88 201	44 771	43 431
	8 a 10 anos	68 611	33 459	35 152
	11 a 14 anos	80 192	37 044	43 148
	15 anos ou mais	29 890	13 857	16 033
	Não determinados	2 970	1 324	1 647
	Total	330 798	156 536	174 262
BRANCA	Sem instrução e menos de 1 ano	15 220	5 244	9 976
	1 a 3 anos	23 540	10 616	12 924
	4 a 7 anos	61 106	30 559	30 547
	8 a 10 anos	51 264	24 422	26 842
	11 a 14 anos	66 017	30 231	35 786
	15 anos ou mais	24 876	11 551	13 325
	Não determinados	2 134	870	1 263
	Total	244 156	113 492	130 663
PRETA	Sem instrução e menos de 1 ano	1 811	754	1 057
	1 a 3 anos	1 947	824	1 123
	4 a 7 anos	4 062	2 131	1 931
	8 a 10 anos	2 474	1 390	1 084
	11 a 14 anos	1 616	792	824
	15 anos ou mais	224	58	166
	Não determinados	127	113	15
	Total	12 261	6 062	6 200
AMARELA	Sem instrução e menos de 1 ano	568	193	375
	1 a 3 anos	853	323	530
	4 a 7 anos	2 112	1 008	1 104
	8 a 10 anos	2 200	1 002	1 197
	11 a 14 anos	4 216	1 957	2 259
	15 anos ou mais	3 705	1 626	2 079
	Não determinados	12	12	-
	Total	13 665	6 121	7 544

continua

TABELA 151 - PESSOAS DE 15 ANOS OU MAIS DE IDADE POR COR OU RAÇA, SEXO E ANOS DE ESTUDO - MUNICÍPIO DE LONDRINA – 2000

Conclusão

COR OU RAÇA	GRUPOS DE ANOS DE ESTUDO	SEXO		
		Total	Homens	Mulheres
PARDA	Sem instrução e menos de 1 ano	7 117	3 110	4 007
	1 a 3 anos	9 539	4 866	4 673
	4 a 7 anos	20 323	10 773	9 549
	8 a 10 anos	12 335	6 507	5 828
	11 a 14 anos	8 106	3 968	4 137
	15 anos ou mais	968	537	431
	Não determinados	697	329	369
	Total	59 084	30 090	28 994
INDÍGENA	Sem instrução e menos de 1 ano	96	27	68
	1 a 3 anos	146	91	55
	4 a 7 anos	401	188	213
	8 a 10 anos	190	77	113
	11 a 14 anos	113	70	44
	15 anos ou mais	35	26	9
	Não determinados	-	-	-
	Total	981	479	503
SEM DECLARAÇÃO	Sem instrução e menos de 1 ano	40	12	28
	1 a 3 anos	58	23	35
	4 a 7 anos	198	112	86
	8 a 10 anos	148	61	88
	11 a 14 anos	123	25	98
	15 anos ou mais	82	59	23
	Não determinados	-	-	-
	Total	651	292	358

FONTE: IBGE- Censo Demográfico 2000 (Resultados da Amostra)

TABELA 152 - EVOLUÇÃO DAS MATRÍCULAS DA GRADUAÇÃO, POR SEMESTRE, NA UEL, SEGUNDO O SEXO – 1993 A 1999

ANO	TOTAL	MASCULINO		FEMININO	
		Nº	%	Nº	%
1993 / 1º	10 041	4431	44,12	5610	55,87
1993 / 2º	9 114	4019	44,09	5095	55,90
1994 / 1º	10 097	4434	43,91	5663	56,08
1994 / 2º	9 251	4093	44,24	5158	55,75
1995 / 1º	10 634	4706	44,25	5928	55,74
1995 / 2º	9 405	4204	44,69	5201	55,30
1996 / 1º	9 827	4321	43,97	5506	56,02
1996 / 2º	9 222	4028	43,67	5194	56,32
1997 / 1º	10 262	4417	43,04	5845	56,95
1997 / 2º	10 114	4324	42,75	5790	57,24
1998 / 1º	10 954	4767	43,51	6187	56,48
1998 / 2º	10 927	4748	43,45	6179	56,54
1999 / 1º	11 948	5241	43,86	6707	56,13
1999 / 2º	11 944	5239	43,86	6705	56,13

FONTE: UEL - Universidade Estadual de Londrina/CAE/DAT

TABELA 153 - EVOLUÇÃO DAS MATRÍCULAS DA GRADUAÇÃO, POR ANO, NA UEL, SEGUNDO O SEXO – 2000 A 2003

ANO	TOTAL	MASCULINO		FEMININO	
		Nº	%	Nº	%
2000	12 834	5800	45,19	7034	54,80
2001	13 372	6168	46,12	7204	53,87
2002	13 304	6353	47,75	6951	52,24
2003	13 661	6498	47,56	7163	52,43
2004	14 198	6704	47,21	7494	52,78

FONTE: UEL - Universidade Estadual de Londrina/CAE/DAT

TABELA 154 - EVOLUÇÃO DAS MATRÍCULAS DA GRADUAÇÃO, POR SEMESTRE, NA UEL, SEGUNDO O SEXO – 2005 A 2006

ANO	TOTAL	MASCULINO		FEMININO	
		Nº	%	Nº	%
2005 / 1º	14 133	6676	47,23	7457	52,76
2005 / 2º	14 114	6667	47,23	7447	52,76
2006 / 1º	14 089	6539	46,41	7550	53,58
2006 / 2º	14 036	6513	46,40	7523	53,59

FONTE: UEL - Universidade Estadual de Londrina/CAE/DAT

TABELA 155 – PESSOAS DE 10 ANOS OU MAIS DE IDADE, POR CONDIÇÃO DE ATIVIDADE NA SEMANA DE REFERÊNCIA, SEGUNDO O SEXO, NO MUNICÍPIO DE LONDRINA - 2000

PESSOAS DE 10 ANOS OU MAIS DE IDADE	CONDIÇÃO DE ATIVIDADE NA SEMANA DE REFERÊNCIA				TOTAL
	Economicamente Ativas		Não Economicamente Ativas		
	Número	%	Número	%	
Homens	131 538	56,91	45 463	32,49	177 001
Mulheres	99 606	43,09	94 450	67,51	194 056
TOTAL	231 144	100,00	139 913	100,00	371 057

FONTE: IBGE – Censo Demográfico 2000 (Resultados da Amostra)

TABELA 156 - PESSOAS DE 10 ANOS OU MAIS DE IDADE, OCUPADAS NA SEMANA DE REFERÊNCIA POR SEXO E SEÇÃO DE ATIVIDADE DO TRABALHO PRINCIPAL - 2000

Seção de atividade do trabalho principal	Variável X Sexo					
	Pessoas de 10 anos ou mais de idade ocupadas na semana de referência (Pessoas)			Pessoas de 10 anos ou mais de idade ocupadas na semana de referência (Percentual)		
	Total	Homens	Mulheres	Total	Homens	Mulheres
Total	200.869	117.151	83.718	100	58,32	41,68
Agricultura, pecuária, silvicultura e exploração florestal	10.550	8.457	2.094	5,25	4,21	1,04
Pesca	82	45	36	0,04	0,02	0,02
Indústria extrativa	107	107	-	0,05	0,05	-
Indústria de transformação	29.134	18.965	10.169	14,5	9,44	5,06
Produção e distribuição de eletricidade, gás e água	701	578	123	0,35	0,29	0,06
Construção	15.827	15.014	813	7,88	7,47	0,4
Comércio, reparação de veículos automotores, objetos pessoais e domésticos	42.638	28.273	14.365	21,23	14,08	7,15
Alojamento e alimentação	10.041	4.583	5.458	5	2,28	2,72
Transporte, armazenagem e comunicação	11.396	9.693	1.703	5,67	4,83	0,85
Intermediação financeira	3.734	2.126	1.608	1,86	1,06	0,8
Atividades imobiliárias, aluguéis e serviços prestados às empresas	16.818	11.539	5.279	8,37	5,74	2,63
Administração pública, defesa e seguridade social	7.957	5.198	2.759	3,96	2,59	1,37
Educação	13.677	3.685	9.993	6,81	1,83	4,97
Saúde e serviços sociais	10.558	3.134	7.424	5,26	1,56	3,7
Outros serviços coletivos, sociais e pessoais	9.804	4.417	5.386	4,88	2,2	2,68
Serviços domésticos	16.717	765	15.952	8,32	0,38	7,94
Organismos internacionais e outras instituições extraterritoriais	-	-	-	-	-	-
Atividades mal especificadas	1.126	570	556	0,56	0,28	0,28

FONTE: IBGE – censo Demográfico 2000 (Dados da Amostra)

Notas:

1) A categoria **Empregados – com carteira de trabalho assinada** inclui os trabalhadores domésticos.

2) A categoria **Empregados - outros sem carteira de trabalho assinada** inclui os trabalhadores domésticos e os aprendizes ou estagiários sem remuneração

TABELA 157 - PESSOAS DE 10 ANOS OU MAIS DE IDADE, OCUPADAS NA SEMANA DE REFERÊNCIA POR COR OU RAÇA, SEXO E POSIÇÃO NA OCUPAÇÃO NO TRABALHO PRINCIPAL - 2000

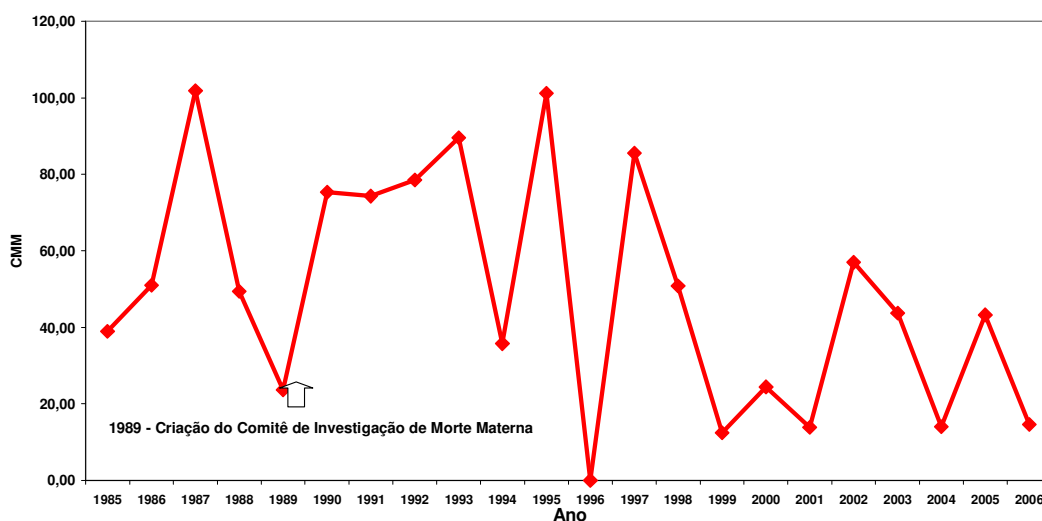
PESSOAS DE 10 ANOS OU MAIS DE IDADE, OCUPADAS NA SEMANA DE REFERÊNCIA								
Sexo	Posição na ocupação no trabalho principal	Cor e Raça						
		Total	Branca	Preta	Amarela	Parda	Indígena	Sem declaração
Total homens e mulheres	Empregados	142 105	103 794	6 133	3 689	27 699	450	340
	Conta própria	42 864	32 252	1 165	2 091	7 136	116	105
	Empregadores	10 567	8 743	140	1 086	547	38	14
	Não remunerado em ajuda a membro do domicílio	4 874	3 585	75	345	842	22	4
	Trabalhadores na produção para o próprio consumo	460	312	36	25	87	-	-
	Total	200 869	148 686	7 549	7 236	36 311	626	462
Homens	Empregados	76 855	55 237	3 417	1 596	16 200	258	146
	Conta própria	30 531	22 641	877	1 429	5 446	76	62
	Empregadores	7 774	6 420	120	800	386	38	10
	Não remunerado em ajuda a membro do domicílio	1 683	1 210	44	134	291	-	4
	Trabalhadores na produção para o próprio consumo	309	230	36	-	42	-	-
	Total	117 151	85 739	4 494	3 959	22 365	372	222
Mulheres	Empregados	65.250	48.557	2.717	2.092	11.499	192	194
	Conta própria	12.332	9.611	287	663	1.690	40	42
	Empregadores	2.793	2.323	20	286	161	-	4
	Não remunerado em ajuda a membro do domicílio	3.190	2.375	31	211	551	22	-
	Trabalhadores na produção para o próprio consumo	151	82	-	25	45	-	-
	Total	83.718	62.947	3.055	3.276	13.946	254	240

FONTE: IBGE - Censo Demográfico (Dados da Amostra)

Nota: A categoria Empregados inclui os trabalhadores domésticos e os aprendizes ou estagiários sem remuneração.

GRÁFICO 009

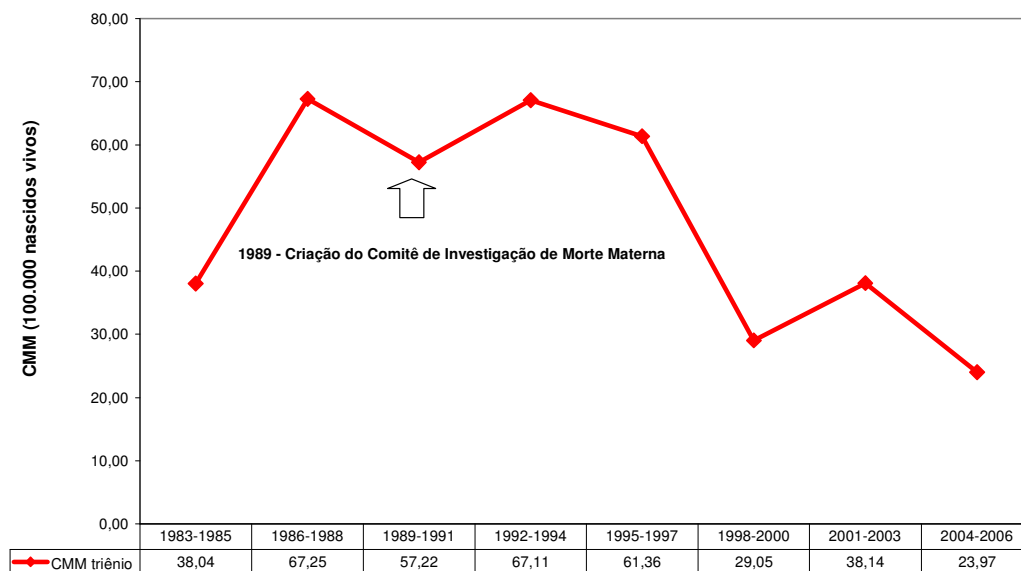
**Coeficiente de Mortalidade Materna (por 100.000 nascidos vivos),
Londrina, 1985 a 2006*.**



Fonte: NIM/DEPIS/GIS/AMS/PML.
*2006 - Dados preliminares, sujeito a alterações.

GRÁFICO 10

**Coeficiente de Mortalidade Materna (CMM/por 100.000 nascidos vivos), Londrina, por
triênios, de 1983 a 2006***



Fonte: NIM/DEPIS/GIS/AMS/PML.
*2006 - Dados preliminares, sujeito a alterações.

TABELA 158 - CARACTERIZAÇÃO DOS CASOS ATENDIDOS NO CENTRO DE ATENDIMENTO À MULHER, DO MUNICÍPIO DE LONDRINA, CONFORME O TIPO DE VIOLÊNCIA, O AMBIENTE EM QUE ELA OCORREU E A QUEIXA PRINCIPAL – 2006

CARACTERÍSTICAS DO CASO	NÚMERO	%
Tipo de Violência		
Emocional	193	58,49
Física	121	36,67
Sexual	11	3,33
Outras	05	1,51
Total	330	100
Queixa principal		
Abandono material	28	8,48
Ameaça à integridade física	32	9,70
Ameaça verbal	33	10,00
Estupro	09	2,73
Infidelidade/adultério	27	8,18
Lesão corporal	56	16,97
Negação de paternidade	13	3,94
Tortura psicológica	113	34,24
Outros	19	5,76
Total	330	100
Ambiente onde ocorreu a violência		
Ambiente doméstico	317	96,06
Ambiente público	12	3,64
Não informado	01	0,30
Total	330	100


FONTE: PML/Secretaria Municipal da Mulher/Centro de Atendimento à Mulher – CAM
Organização dos dados: PML/SEPLAN/DP/Gerência de Pesquisas e Informações

TABELA 159 - PERFIL DAS MULHERES ATENDIDAS NO CENTRO DE ATENDIMENTO À MULHER, DO MUNICÍPIO DE LONDRINA – 2006

CARACTERÍSTICAS SÓCIO-DEMOGRÁFICAS	NÚMERO	%
Escolaridade		
Analfabetas	09	2,73
Alfabetizadas	07	2,12
Fundamental Incompleto	142	43,03
Fundamental Completo	36	10,91
Médio Incompleto	44	13,33
Médio Completo	68	20,61
Superior Incompleto	11	3,33
Superior Completo	13	3,94
Total	330	100
Estado Civil		
Casadas	123	37,27
Separadas/Divorciadas	78	23,64
Solteiras	43	13,03
União Consensual	84	25,45
Viúvas	02	0,61
Total	330	100
Faixa Etária		
12-18	18	5,46
19-25	83	25,15
26-35	105	31,82
36-45	84	25,45
46-49	11	3,33
50-59	18	5,46
Mais de 60	11	3,33
Total	330	100
Ocupação		
Empregada	106	32,12
Desempregada	99	30,00
Do Lar	59	17,88
Autônoma	50	15,15
Outros	16	4,84
Total	330	100
Renda Individual		
Sem Renda	114	34,55
Até 1 Salário Mínimo	79	23,94
De 1 a 1,99 Salários Mínimos	112	33,94
De 2 a 3 Salários Mínimos	15	4,54
Mais de 3 Salários Mínimos	10	3,03
Ignorado	00	0,00
Total	330	100

FONTE: PML/Secretaria Municipal da Mulher/Centro de Atendimento à Mulher – CAM
Organização dos dados: PML/SEPLAN/DP/Gerência de Pesquisas e Informações

12 MEIO AMBIENTE



12.1 O MEIO AMBIENTE NO CENÁRIO MUNDIAL

A preocupação com o meio ambiente, tema constante da atualidade, impõe-se como uma necessidade premente, que deve ser objeto de aprofundada consideração por parte dos diversos setores da sociedade, e, principalmente, dos governos.

A divulgação, na década de 80, de evidências científicas da possibilidade de ocorrência de cruciais mudanças climáticas em nível mundial, com conseqüências desastrosas para o planeta, ocasionou uma intensificação das discussões sobre a questão. Os anos 90 foram marcados por uma expressiva mobilização de especialistas e organismos internacionais, com o intuito de traçar um plano mundial para enfrentamento do problema.

Em maio de 1992, foi adotada a Convenção-Quadro das Nações Unidas sobre Mudança do Clima — CQNUMC, firmada no mês seguinte por 155 países, no Rio de Janeiro, durante a II Conferência das Nações Unidas sobre o Meio Ambiente e Desenvolvimento — CNUMAD (Rio 92).

A Convenção, em vigor desde 1994, estabeleceu que as partes signatárias devem, numa responsabilidade comum porém diferenciada,² proteger o sistema climático e promover um sistema econômico internacional favorável ao crescimento e ao desenvolvimento sustentáveis.

Desde então, a comunidade internacional tem se empenhado em

inúmeras tentativas de implementar as ações acordadas na Rio 92, bem como firmado novos compromissos nesse sentido. Foram realizadas nove Conferências das Partes da Convenção – as COPs, dentre as quais de destaca a COP-3, em 1997, em Kyoto, Japão, que deu origem ao Protocolo de Kyoto, que fixou metas e prazos para a redução das emissões de gases causadores do efeito estufa, a serem cumpridas de 2008 a 2012.

A 9ª Conferência das Partes (COP-9) realizou-se em dezembro de 2003, em Milão, Itália. Fixou definições e regras para projetos de uso e mudança do uso do solo e florestas e debateu o futuro do Protocolo de Kyoto, ainda não ratificado por alguns países industrializados, responsáveis pelas maiores emissões de gases poluentes, como os EUA, a Austrália e a Rússia. Esta última já sinalizou para a ratificação, que dependerá de decisão de seu parlamento.

12.2 A AGENDA 21

Durante a Rio 92, vários protocolos e documentos foram aprovados. Um deles foi a Agenda 21, acordo firmado entre 179 países, que contém compromissos para a promoção de mudanças no padrão de desenvolvimento das nações, tendo como base o equilíbrio ambiental e a justiça social.

A Agenda 21 constitui-se num instrumento internacional de construção de um novo paradigma, que busca a harmonização entre desenvolvimento econômico e preservação ambiental,

² Para os países desenvolvidos foram fixadas metas de redução de emissão de gases causadores do efeito

passando pelo conceito de desenvolvimento sustentável.

Segundo o documento Our Common Future, conhecido como Relatório Brundtland, apresentado pela Comissão Mundial da ONU sobre o Meio Ambiente e Desenvolvimento - UNCED, em 1987,

Desenvolvimento sustentável é desenvolvimento que satisfaz as necessidades do presente sem comprometer a capacidade de as futuras gerações satisfazerem suas próprias necessidades.³

A Agenda 21 abriu caminho para um planejamento estratégico participativo, em nível mundial, nacional e local (Agenda 21 Global, Agenda 21 Nacional e Agenda 21 Local, respectivamente) rumo a um novo padrão de desenvolvimento.

Os países signatários da Agenda 21, aderindo aos seus princípios, têm buscado uma melhor utilização dos recursos naturais e a adoção de tecnologias mais limpas, o que reflete uma crescente conscientização acerca da imperiosa necessidade de assegurar a preservação dos ecossistemas da Terra.

12.2.1 A Agenda 21 Global

A Agenda 21 Global indica as estratégias para que o desenvolvimento sustentável seja alcançado. Nesse sentido, identifica atores e parceiros, metodologias para obtenção de consensos e os

mecanismos institucionais necessários para sua implementação e monitoramento.

A Agenda 21 Global está estruturada em quatro seções:

1) *Dimensões sociais e econômicas*, onde são discutidas, entre outras, as políticas internacionais que podem ajudar a viabilizar o desenvolvimento sustentável nos países em desenvolvimento, as estratégias de combate à pobreza e à miséria, a necessidade de introduzir mudanças nos padrões de produção e consumo; as inter-relações entre sustentabilidade e dinâmica demográfica, e as propostas para a melhoria da saúde pública e da qualidade de vida dos assentamentos humanos;

2) *Conservação e gestão dos recursos para o desenvolvimento*: Diz respeito ao manejo dos recursos naturais (incluindo solos, água, mares e energia) e de resíduos e substâncias tóxicas, de forma a assegurar o desenvolvimento sustentável;

3) *Fortalecimento do papel dos principais grupos sociais*: Aborda as ações necessárias para promover a participação, nos processos decisórios, de alguns dos segmentos sociais mais relevantes. São debatidas medidas destinadas a garantir a participação dos jovens, dos povos indígenas, das ONGs, dos trabalhadores e sindicatos, dos representantes da comunidade científica e tecnológica, dos agricultores e dos empresários (comércio e indústria);

4) *Meios de implementação*: Discorre sobre mecanismos financeiros e instrumentos jurídicos, nacionais e internacionais, existentes e a serem criados, com vistas à

estufa.

³ DESENVOLVIMENTO sustentável. *Ambiente Brasil*. Disponível em: <<http://www.ambientebrasil.com.br/composer.php3?base=.gestao/index.html&conteudo=.gestao/artigos/sustentavel.html>>. Acesso em: 23 set. 2004.

implementação de programas e projetos orientados para a sustentabilidade.⁴

12.2.2 A Agenda 21 Brasileira

A Constituição de 1988 reflete as preocupações globais com as questões ambientais, assegurando a todo(a) cidadão(ã) brasileiro(a) o direito ao meio ambiente ecologicamente equilibrado e de uso comum. O poder público e a coletividade devem preservá-lo e defendê-lo para as gerações presentes e futuras.

Na Rio 92, o Brasil assumiu o compromisso de elaborar e implementar sua Agenda 21.

Em fevereiro de 1997 foi criada a Comissão de Políticas de Desenvolvimento Sustentável e da Agenda 21 Brasileira – CPDS, responsável pela condução do processo. A primeira fase, de elaboração da Agenda, encerrada em junho de 1992, adotou uma metodologia participativa, envolvendo governo, setores produtivos e sociedade civil. Para a segunda etapa, de implementação, foi definida a internalização das propostas da Agenda nos Planos Plurianuais de governo, os PPAs.

A CPDS, com base na análise das potencialidades e fragilidades de nosso processo de desenvolvimento, definiu seis eixos temáticos para a construção do documento, a saber: Agricultura Sustentável, Cidades Sustentáveis, Infra-estrutura e Integração Regional, Gestão dos Recursos

Naturais, Redução das Desigualdades Sociais e Ciência e Tecnologia para o Desenvolvimento Sustentável.

Abriu-se um processo de consultas aos diversos segmentos da sociedade, através de workshops e seminários abertos ao público, organização de discussões e elaboração de documentos de referência sobre cada tema. Ante a constatação de que a discussão deveria ser ampliada, foi elaborado o documento *Agenda 21 Brasileira – Bases para Discussão*, entregue ao presidente da República em junho de 2000. Posteriormente, as consultas e discussões foram ampliadas para debates estaduais e encontros regionais (2000-2001).

O lançamento da Agenda 21 Brasileira, composta de dois documentos – *Agenda 21 Brasileira – Ações Prioritárias* e *Agenda 21 Brasileira – Resultado da Consulta Nacional*, em julho de 2002, marcou o início de sua implementação, desafio considerável para sociedade e governo brasileiros.

12.2.3 A Agenda 21 Local

A Agenda 21 Local é um processo de planejamento estratégico e participativo que deve envolver os diversos atores sociais de uma localidade, na busca de alternativas para a promoção do desenvolvimento sustentável local, compatibilizando as questões econômicas, sociais e ambientais.

Diversos Estados e Municípios brasileiros deram início e encontram-se em diferentes fases do processo de elaboração de suas Agendas locais. Dados do

⁴ AGENDA 21 – perguntas & respostas. Ministério do Meio Ambiente. Disponível em: <<http://www.mma.gov.br/port/se/agen21/perg.html>>. Acesso em: 23 set. 2004.

Ministério do Meio Ambiente indicam que as iniciativas de implantação de Agendas 21 Locais estão se multiplicando.

12.3 A POLÍTICA AMBIENTAL EM LONDRINA

A execução da Política Ambiental de Londrina é de responsabilidade da Secretaria Municipal do Ambiente — SEMA, instituída através da Lei Nº 8.677, de 26 de dezembro de 2001, em substituição à antiga AMA – Autarquia Municipal do Ambiente.

As principais atividades realizadas por essa Secretaria são: Fiscalização de meio ambiente (poda e abate irregular de árvores, poluição da água, do ar e do solo; Poda e/ou erradicação de árvores; Preservação de canteiros e fundos de vale; Plantio de árvores e ornamentais (passeio e fundo de vale); Controle de pragas e doenças nas áreas verdes; Produção de mudas ornamentais e arbóreas; Administração de parques municipais; Apreensão de animais soltos (eqüinos de grande porte e bovinos); Elaboração de laudos técnicos.

As ações e projetos de educação ambiental são instrumentos eficazes para se perseguir o equilíbrio ecológico e a melhoria da qualidade de vida dos munícipes. As Semanas do Meio Ambiente, realizadas anualmente, no mês de junho, como parte das comemorações do dia mundial do meio ambiente e da ecologia (05/06), representam um espaço-tempo importante para a promoção da educação ambiental.

A SEMA também vem formando, através do Projeto *Salvo* — Serviço Ambiental Voluntário, agentes comunitários

para a disseminação de informações voltadas à preservação ambiental.

O trabalho da SEMA é desenvolvido de forma integrada com outros órgãos da administração direta e indireta municipal como as Secretarias de Obras e Pavimentação, Agricultura e Abastecimento Cultura, Educação e Assistência Social a Autarquia de Saúde e a Companhia Municipal de Trânsito e Urbanização — CMTU-LD. Também interage com órgãos de outras esferas de governo — estadual e federal — e entidades não governamentais.

Mais informações sobre o meio ambiente no município de Londrina, bem como sobre o potencial de atração de investimentos representado pelas nossas riquezas naturais — localização geográfica, recursos hídricos, energéticos, etc. — podem ser encontradas na página da Prefeitura: <<http://www.londrina.pr.gov.br/ambiente>>; <[http://www.londrina.pr.gov.br/idel/cadernos setoriais](http://www.londrina.pr.gov.br/idel/cadernos_setoriais)>.

12.3.1 O Conselho Municipal de Meio Ambiente

O Conselho Municipal de Meio Ambiente — CONSEMMA, criado pela Lei nº 4.806/91, e alterada pela Lei nº 9.285/2003, é o órgão normativo, consultivo, deliberativo e fiscalizador da Política Municipal de Meio Ambiente. Localiza-se no Centro de Educação Ambiental da Secretaria Municipal do Ambiente – SEMA, no Parque Arthur Thomas.

Na composição do Conselho Municipal de Meio Ambiente de Londrina existem, dentre outros, representantes da Câmara de Vereadores, do Executivo

Municipal, do empresariado rural, da indústria, do comércio e da prestação de serviços, dos Institutos de Pesquisa e de Ensino Superior, da Promotoria de Meio Ambiente, de ONGs e Órgãos Ambientais, dos Conselhos de Classe e de todas as regiões e Distritos do Município.

Com a criação do CONSEMMA, os londrinenses passaram a contar, portanto, com um órgão colegiado para debater e deliberar sobre as questões ambientais, gerando práticas que são resultantes do consenso entre seus membros. Os atos dos administradores públicos passaram a ser fiscalizados por representantes da comunidade, eleitos nas Conferências Municipais do Meio Ambiente.

Os conselheiros têm como missão debater e propor soluções para as questões ambientais em Londrina. Os objetivos básicos do CONSEMMA consistem em implantar, acompanhar e avaliar a Política Municipal do Meio Ambiente.

De acordo com o artigo 3º da Resolução nº 003 do CONSEMMA, de 31 de maio de 2004, o Conselho Municipal de Meio Ambiente possui a seguinte organização: Presidência, Plenária, Comissão Executiva, Secretaria Executiva, Câmaras Técnicas Permanentes ou Temporárias (da Agenda 21 Municipal, do Patrimônio Hídrico, da Fauna e Flora, da Educação Ambiental, de Assuntos Jurídicos) e Comissões específicas e grupos de trabalho temporários.

12.3.2 As Conferências Municipais do Meio Ambiente

A 1ª Conferência Municipal do Meio Ambiente, realizada em 08, 09 e 10 de junho de 2001, contou com mais de dois mil participantes. Elegeram, em sua plenária final, os(as) integrantes (primeira composição) do CONSEMMA, e definiu metas, estratégias e políticas ambientais para a construção de uma sociedade sustentável, iniciando o processo de construção da Agenda 21 de Londrina.

A 2ª Conferência Municipal do Meio Ambiente, promovida pela SEMA e pelo CONSEMMA, realizou-se nos dias 19, 20 e 21 de dezembro de 2003, e contou com a participação de diversos segmentos da sociedade civil organizada.

Nessa 2ª Conferência foram realizadas discussões e elencadas prioridades para a Agenda 21 Local. Outra importante conquista foi o redimensionamento da estrutura e da composição do Conselho Municipal do Meio Ambiente, que passou a contar com seis segmentos: 1) Poder Público, 2) ONGs Ambientalistas, 3) Setor Produtivo, 4) Conselhos de Classe e Associações Profissionais, 5) Associações Cívicas e Comunitárias e Organizações de Trabalhadores, 6) Instituições de Pesquisa e Ensino Superior.

Essa Conferência refletiu o amadurecimento da Política Ambiental do Município e, ao mesmo tempo, contribuiu para consolidá-la. Revelou uma ampliação da cultura ambiental local, tanto dos representantes de pessoas jurídicas, quanto dos cidadãos comuns.

A 3ª Conferência Municipal do Meio Ambiente, realizada pelo CONSEMMA, com apoio da Prefeitura, aconteceu nos dias 4 e 5 de novembro de 2005. Foram debatidas e votadas as propostas levantadas pelas pré-conferências, fundamentadas na Agenda 21, entre elas a revitalização e a manutenção dos fundos de vales, o licenciamento ambiental, a garantia de educação ambiental em todas as idades, e o fomento às práticas agrícolas sustentáveis.

Uma das novidades do evento foi a forma de dividir a cidade para os debates; geralmente as pré-conferências ocorrem por segmentos sociais: *usuários, trabalhadores, prestadores de serviço e gestores* da política pública em questão. O debate que antecedeu esta Conferência, porém, foi feito por sub-bacias hidrográficas, a fim de proporcionar aos participantes o conhecimento do “corpo d’água” de cada região do município, e a eleição das respectivas prioridades ambientais. Foram realizadas seis pré-conferências nas sub-bacias dos ribeirões Cafezal, Jacutinga, Cambé, Taquara, Água das Pedras e Três Bocas.

A participação popular promovida pelo evento é essencial ao processo de transformação sociocultural necessário à consolidação da agenda 21. É a comunidade pensando hoje como garantir as necessidades básicas das futuras gerações.

12.3.3 A Agenda 21 em Londrina

A Câmara Técnica da Agenda 21 Municipal, do CONSEMMA, elaborou o documento *Sistematização das Atividades e Projeção de Prazos para a Agenda 21* -

Londrina – PR, que reuniu e sistematizou as ações debatidas na 2ª Conferência Municipal de Meio Ambiente, com vistas à implantação da Agenda 21 em Londrina. As propostas foram organizadas em seis grandes eixos, a saber: 1) Cidade Sustentável (neste eixo foram agrupadas as propostas de Educação Ambiental), 2) Desenvolvimento Rural Sustentável, 3) Integração Regional, 4) Ciência, Tecnologia e Serviço do Desenvolvimento Sustentável, 5) Gestão de Recursos Naturais e 6) Redução das Desigualdades Sociais.

No referido documento estão elencados os *Princípios de uma Vida Sustentável*: a) Respeitar, cuidar e conservar a vitalidade e a diversidade dos seres vivos; b) Priorizar o uso sustentável de recursos renováveis; c) Estabelecer padrões de consumo não-predatórios e d) Incentivar as pessoas a cuidarem de seu próprio ambiente.

12.3.4 O projeto do Código Municipal do Ambiente

Em busca de uma ferramenta de efetivação da política ambiental em Londrina foi elaborado, por técnicos ambientalistas da Prefeitura Municipal, o Projeto de Lei nº 298/2004, instituidor do Código Municipal do Ambiente.

O projeto procurou adequar e unificar a legislação ambiental do Município, inserindo novas normas, condizentes com o Plano Diretor e o Estatuto da Cidade. Em síntese, estabelecia normas para a administração, a proteção e o controle do patrimônio ambiental de Londrina.

Encaminhado à Câmara de Vereadores em julho de 2004, não foi, contudo, votado; foi retirado de pauta e, desde então, vem sendo aprimorado, num processo conjunto com os estudos para a implantação do novo Plano Diretor Municipal, processo que contempla um amplo debate, envolvendo o poder público, os conselhos municipais e demais organizações afetas à questão do meio ambiente em Londrina.

REFERÊNCIAS

A AGENDA 21 local. *Ministério do Meio Ambiente*. Disponível em: <<http://www.mma.gov.br/port/se/agen21/ag21local/corpo.html>>. Acesso em: 23 set. 2004.

AGENDA 21 – perguntas & respostas. *Ministério do Meio Ambiente*. Disponível em: <<http://www.mma.gov.br/port/se/agen21/perg.html>>. Acesso em: 23 set. 2004.

ATHAYDE Eduardo. Estado do mundo na Rio+10. *Ambiente Brasil*. Disponível em: <http://www.ambientebrasil.com.br/composer.php3?base=/gestao/index.html&conteudo=/gestao/artigos/rio10_wwi.html>. Acesso em: 23 set. 2004.

CONFERÊNCIA das Nações Unidas sobre Meio Ambiente e Desenvolvimento – ECO-92. *Ambiente Brasil*. Disponível em: <<http://www.ambientebrasil.com.br/composer.php3?base=/gestao/index.html&conteudo=/gestao/artigos/rio92.html>>. Acesso em: 23 set. 2004.

DESENVOLVIMENTO sustentável. *Ambiente Brasil*. Disponível em: <<http://www.ambientebrasil.com.br/composer.php3?base=/gestao/index.html&conteudo=/gestao/artigos/sustentavel.html>>. Acesso em: 23 set. 2004.

DIAS, Edna Cardozo. Convenção do clima. *Jus Navigandi*, Teresina, a. 8, n. 410, 21 ago. 2004. Disponível em: <<http://www1.jus.com.br/doutrina/texto.asp?id=560>> Acesso em: 23 set. 2004.

FÁVERO, Silneiton. Saldo positivo no mercado de dióxido de carbono. *Revista Eco 21*, Rio de Janeiro, ano XIV, ed. 86, jan. 2004. Disponível em: <<http://www.eco21.com.br/edicoes/edicoes.asp?edicao=86>> Acesso em: 23 set. 2004.

INSTITUTO DE DESENVOLVIMENTO DE LONDRINA – IDEL (antiga CODEL). Disponível em: <<http://www.londrina.pr.gov.br/idel>>. Acesso em 26 fev. 2007.

INSTITUTO DE PESQUISA E PLANEJAMENTO URBANO – IPPUL. Disponível em: <<http://www.londrina.pr.gov.br/ippul>>. Acesso em 26 fev. 2007.

RATTNER, Henrique. Meio ambiente e desenvolvimento sustentável: o mundo na encruzilhada da história. *Revista Espaço Acadêmico*, ano II, n. 14, jul. 2002. Disponível em: <<http://www.espacoacademico.com.br/014/14cratner.htm>>. Acesso em: 23 set. 2004.

SECRETARIA MUNICIPAL DO AMBIENTE - SEMA. Disponível em: <<http://www.londrina.pr.gov.br/ambiente/>> Acesso em 26 fev. 2007.

_____. *Relatório*. Londrina, 2004. 40 p.

ZANINI, Regiane. *Espacialização do verde urbano em Londrina – PR*. 1998. Monografia (Bacharelado em Geografia) – Universidade Estadual de Londrina, Londrina.

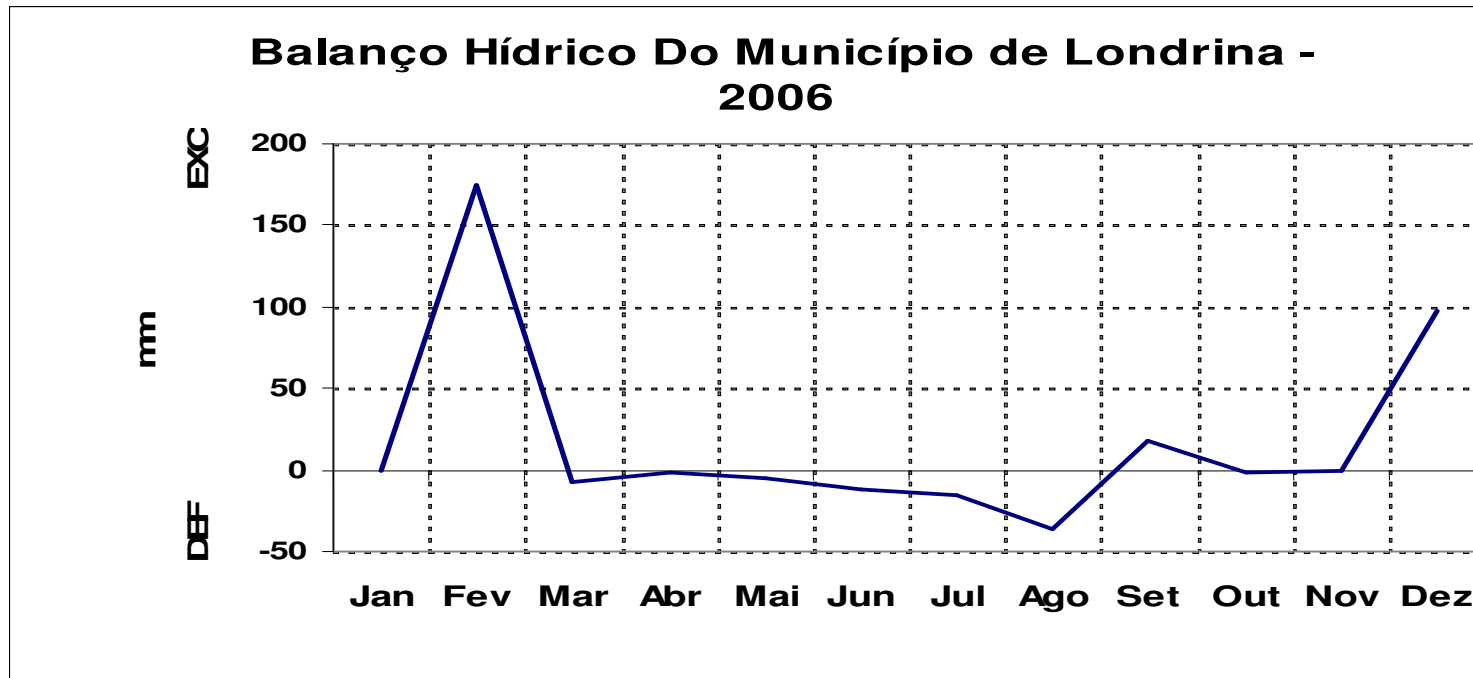
TABELA 160 - RESUMO CLIMATOLÓGICO DO MUNICÍPIO DE LONDRINA – 2006

MÊS	TEMPERATURA DO AR (°C)							UMIDADE RELATIVA MÉDIA (%)	PRECIPITAÇÃO		EVAPOR AÇÃO TOTAL (mm)	INSOLA ÇÃO TOTAL (horas)	VENTO	
	Média Máxi- ma	Máxima Absoluta		Média Mínim a	Mínima Absoluta		Média no Mês (ponderad a)		Total (mm)	Dias de Chuva (mês)			Dire ção	Veloci-dade Média (m/s)
		Tempera- tura	Dia		Tempera- tura	Dia								
Janeiro	30,6	36,0	17	20,3	17,6	29	24,7	73	121,1	13	117,5	219,1	E	2,0
Fevereiro	29,3	34,1	4	19,3	14,4	26	23,4	79	284,5	17	70,5	181,7	E	1,8
Março	30,4	33,8	3	20,0	17,3	13	24,3	74	79,4	14	105,6	214,6	E	2,2
Abril	27,6	30,6	23/24	16,2	12,6	18	21,3	69	72,7	6	102,5	236,9	E	2,1
Maio	24,1	29,0	31	11,3	5,4	3	17,0	66	31,6	4	102,1	253,0	W	1,8
Junho	24,5	27,8	23	12,3	6,2	27	17,7	67	21,9	6	96,7	230,0	W	1,9
Julho	26,1	31,0	27/28	12,8	8,8	30	18,8	61	29,5	5	129,7	251,0	W	1,7
Agosto	27,6	33,0	14	13,0	6,3	22	19,9	52	14,7	1	166,6	254,9	NE	2,2
Setembro	25,7	35,2	14	14,0	2,7	5	19,4	63	158,7	10	133,1	202,7	E	2,6
Outubro	29,4	35,0	27	18,0	14,0	22	23,1	68	84,6	10	156,6	230,6	E	2,6
Novemb.	30,0	35,2	17	18,6	12,3	11	23,7	67	111,6	12	167,0	227,8	E	2,7
Dezemb.	29,7	34,6	17	20,2	16,6	2	24,5	75	243,4	16	126,5	197,6	E	2,6
ANO	27,9	-	-	16,3	-	-	21,5	67,8	1 254	114	1 474	2 700	-	-

FONTE: Instituto Agrônômico do Paraná – IAPAR

Organização dos dados: PML/SEPLAN/DP/Gerência de Pesquisas e Informações

GRÁFICO 11



FONTE: Instituto Agrônômico do Paraná – IAPAR

QUADRO 13 – CALENDÁRIO ECOLÓGICO

MÊS	DATA COMEMORATIVA
JANEIRO	1 – Dia Mundial da Paz
FEVEREIRO	-
MARÇO	2 – Dia Nacional do Turismo 15 – Dia da Escola 21 – Dia Nacional da Terra 22 – Dia Mundial da Água 23 – Dia Mundial da Meteorologia
ABRIL	7 – Dia Mundial da Saúde 15 – Dia Nacional da Conservação do Solo 19 – Dia do Índio 22 – Dia do Planeta Terra 23 – Dia do Escoteiro 24 – Dia da Educação 25 – Dia da ONU
MAIO	3 – Dia do Sol/Dia do Zootecnista 7 – Dia do Silêncio 16 – Dia do Gari 22 – Dia do Apicultor 25 – Dia do Trabalhador Rural 29 – Dia do Geógrafo 30 – Dia do Geólogo
JUNHO	5 – Dia Mundial do Meio Ambiente e da Ecologia 11 – Dia do Educador Sanitário 17 – Dia Mundial do Combate à Desertificação e à Seca 18 – Dia do Químico 24 – Dia do Caboclo 29 – Dia do Pescador
JULHO	2 – Dia Nacional do Bombeiro 11 – Dia Mundial da População 12 – Dia do Engenheiro Florestal 13 – Dia do Engenheiro Sanitarista 16 – Dia da Proteção às Florestas 17 – Dia do Protetor da Floresta 20 – Dia do Amigo 28 – Dia do Agricultor
AGOSTO	5 – Dia Nacional da Saúde 9 – Dia Internacional dos Povos Indígenas 14 – Dia do Combate à Poluição 22 – Dia do Folclore 28 – Dia da Avicultura

continua

QUADRO 13 – CALENDÁRIO ECOLÓGICO

conclusão

MÊS	DATA COMEMORATIVA
SETEMBRO	3 – Dia do Biólogo 5 – Dia da Amazônia 9 – Dia do Veterinário 16 – Dia Internacional para a Preservação de Desastres Naturais 21 – Dia da Árvore 21 a 27 – Semana Nacional da Ecologia 22 – Dia Nacional da Fauna
OUTUBRO	3 – Dia das Abelhas 4 – Dia Mundial dos Animais/Dia de São Francisco de Assis, Protetor dos Animais/Dia da Natureza/Dia do Cão 5 – Dia Mundial do Habitat/Dia da Ave 12 – Dia do Mar/Dia do Agrônomo 14 – Dia Nacional da Pecuária/Dia Internacional para a Prevenção dos Desastres Naturais 15 – Dia do Professor 29 – Dia Nacional do Livro
NOVEMBRO	5 – Dia da Cultura e da Ciência 23 – Dia do Livro 30 – Dia do Estatuto da Terra
DEZEMBRO	7 – Dia do Pau-Marfim 10 – Dia Universal dos Direitos Humanos 15 – Dia do Jardineiro 29 – Dia Internacional da Biodiversidade

FONTE: PML/Secretaria Municipal do Ambiente - SEMA

NOTA: Disponível em: <<http://www.londrina.pr.gov.br/ambiente/>>.

TABELA 161 – BACIAS HIDROGRÁFICAS URBANAS DO MUNICÍPIO DE LONDRINA

BACIAS HIDROGRÁFICAS	AFLUENTES DE PRIMEIRA ORDEM	AFLUENTES DE SEGUNDA ORDEM
Bacia do Ribeirão Água das Pedras	Córrego do Aí Córrego do Jaci Córrego dos Crentes Córrego Londrina Córrego Marabá Córrego Palmital Ribeirão Ibiporã	- - - - - - -
Bacia do Ribeirão Cafezal	Água da APUEL Água do Acampamento Córrego Cegonha Córrego da Lontra Córrego das Andorinhas Córrego do Sabiá Córrego do Salto Córrego Mangahiba Córrego Saltinho Ribeirão Esperança Ribeirão São Domingos Córrego Jerimú	- - - - Córrego Tamareira Água do Tatu Córrego Pica-Pau Amarelo - - Córrego Ponte Seca Córrego Água Clara Córrego Cebolão Córrego Gabiroba Córrego Uberaba
Bacia do Ribeirão Cambé	Córrego Água Fresca Córrego Baroré Córrego Cacique Córrego Capivara Córrego Carambeí Córrego Colina Verde Córrego Cristal Córrego da Chapada Córrego da Mata Córrego São Lourenço Córrego das Pombas Córrego do Bem-te-vi Córrego do Inhambu Córrego do Monjolo Córrego do Pica-Pau Córrego do Piza Córrego do Tico-Tico Córrego dos Tucanos Córrego Leme Córrego Rubi	- - - - - - - - - Córrego da Roseira- Córrego Guarujá - - - - - - - -

continua

TABELA 161 – BACIAS HIDROGRÁFICAS URBANAS DO MUNICÍPIO DE LONDRINA

conclusão		
BACIAS HIDROGRÁFICAS	AFLUENTES DE PRIMEIRA ORDEM	AFLUENTES DE SEGUNDA ORDEM
Bacia do Ribeirão Jacutinga	Córrego do Jacu	-
	Córrego Itaúna	-
	Córrego Mosel	-
	Córrego Pirapozinho	-
	Córrego Poço Fundo	-
	Córrego Sem Dúvida	-
	Arroio Primavera	-
Bacia do Ribeirão Limoeiro	Arroio Diamante	-
	Córrego Cafezal	-
	Ribeirão Barreiro	-
Bacia do Ribeirão Lindóia	Córrego Cabrinha	
	Córrego do Topo	
	Córrego do Veado	
	Córrego João Paz	
	Córrego Mineral	
	Córrego Ouro Verde	
	Córrego Páreo 2	
	Córrego Vezozzo	
	Córrego do Pateto	
Bacia do Ribeirão Quati	Córrego Bom Retiro	Córrego Ibiá-

FONTE: PML/Secretaria Municipal do Ambiente – SEMA

Colaboradora: Geógrafa Márcia Regina Lopes Arantes (SEMA).

NOTA: Disponível em: <<http://www.londrina.pr.gov.br/ambiente/>>.

TABELA 162 – PRINCIPAIS ÁREAS VERDES DO MUNICÍPIO DE LONDRINA

NOME	ÁREA/ EXTENSÃO	ENDEREÇO	ENTIDADE MANTENEDORA	HORÁRIO DE VISITAS	ESPECIFICAÇÃO
Área de Lazer Luigi Borghesi (Zerão)	1 050 m	Rua Gomes Carneiro, próximo ao Moringão.	Secretaria Municipal do Ambiente – SEMA	Livre	Área verde/Lazer
Bosque do Marco Zero	77 996,60 m ²	Av. Theodoro Victorelli, próximo à rotatória do Terminal Rodoviário	Prefeitura do Município de Londrina	Em fase de estruturação	Área verde/Lazer
Bosque Municipal Marechal Cândido Rondon	20 000 m ²	Área central do quadrilátero inicial da Cidade, entre as Av. Rio de Janeiro e São Paulo, ao lado da Catedral Metropolitana.	Companhia Municipal de Trânsito e Urbanização de Londrina	Diariamente, das 06h00 às 22h00	Área verde/Lazer
Fazenda Figueira (Mata do Barão)	2 700 ha de pastagens e 1 126 ha de mata natural	Distrito de Paiquerê, a 45 Km de Londrina.	Fundação de Estudos Agrários Luiz de Queiroz – FEALQ	Em fase de estruturação	Unidade de Conservação de Uso Sustentável (RPPN - Reserva Particular de Patrimônio Natural)
Parque Ecológico Dr. Daisaku Ikeda	51,28 alq	PR 218 - Rod. João Alves da Rocha Loures, a 12 Km do Centro de Londrina, no caminho do Distrito de Maravilha.	Secretaria Municipal do Ambiente – SEMA	De terça-feira a domingo, das 08h00 às 18h00	Unidade de Conservação de Proteção Integral
Parque Estadual Mata dos Godoy	690,00 ha	Rod. Álvaro Lázaro Godoy, a 15 Km do Centro de Londrina, saída para o Distrito de São Luiz.	Instituto Ambiental do Paraná – IAP	Mediante agendamento no IAP. Fone: 3373-8700.	Unidade de Conservação de Proteção Integral

continua

PERFIL DO MUNICÍPIO DE LONDRINA – 2007 (Ano-Base 2006)

TABELA 162 – PRINCIPAIS ÁREAS VERDES DO MUNICÍPIO DE LONDRINA

NOME	ÁREA/ EXTENSÃO	ENDEREÇO	ENTIDADE MANTENEDORA	HORÁRIO DE VISITAS	conclusão ESPECIFICAÇÃO
Parque Municipal Arthur Thomas	82,72 ha	Rua da Natureza, 155 – Jardim Piza Fone: 3341-9660.	Secretaria Municipal do Ambiente – SEMA	De terça-feira a domingo, das 08h00 às 18h00	Unidade de Conservação de Proteção Integral
Região dos Lagos (Ribeirão Cambezinho – Igapó)		Lago Igapó I: Próximo à Prefeitura Municipal.	Secretaria Municipal do Ambiente – SEMA	Livre	Área verde/Lazer
Lago Igapó I	172 070 m ² /1 964 m	Lago Igapó II: Separado do Lago I pela Av. Higienópolis, na altura do nº 2 000.			
Lago Igapó II	184 326,41 m ² /1 022 m	Lago Igapó III: Ao lado da Rua Pref. Faria Lima, no caminho para a UEL.			
Lago Igapó III	26 012,50 m ² /609 m	Lago Igapó IV: Entre a R. Juiz de Fora e a Av. Castelo Branco, no Jardim Hedy.			
Lago Igapó IV	86 375 m ² /1 120 m				

FONTES: PML/Secretaria Municipal do Ambiente - SEMA
Instituto Ambiental do Paraná - IAP

NOTA: Área verde em Londrina: 38,58 m²/habitante (ZANINI, 1998).

Organização dos dados: PML/SEPLAN/DP/Gerência de Pesquisas e Informações

PERFIL DO MUNICÍPIO DE LONDRINA – 2007 (Ano-Base 2006)

TABELA 163 – PRAÇAS DO MUNICÍPIO DE LONDRINA - 2006

Nº	NOME	LOCALIZAÇÃO	BAIRRO	REGIÃO	Nº DA (O) LEI/DECRETO DE CRIAÇÃO	DATA DA CRIAÇÃO
1	Praça 7 de Setembro	Situada entre as Ruas Professor João Cândido, Piauí e Prefeito Antônio Fernandes Sobrinho.	Centro	Central	Lei nº 216	18.12.1953
2	Praça 15 de Novembro	Situada entre a Avenida Higienópolis e as Ruas Quintino Bocaiúva e Sergipe.	Centro	Central	Lei nº 216	18.12.1953
3	Praça 3 de Dezembro	Situada entre as Ruas Quintino Bocaiúva, Fernando de Noronha e Belo Horizonte.	Centro	Central	Lei nº 880	22.02.1964
4	Praça 19 de Dezembro	Situada entre as Ruas Mossoró, Quintino Bocaiúva e Belo Horizonte.	Centro	Central	Lei nº 216	18.12.1953
5	Praça Afonso Celso	Situada entre as Avenidas José de Alencar e Leste Oeste e a Rua Eça de Queiroz.	Jardim Shangri-Lá A	Central	Lei nº 880	22.02.1964
6	Praça Anísio Ribas Bueno	Situada no Museu Pe. Carlos Weiss e delimitada pelas Avenidas Arcebispo Dom Geraldo Fernandes, São Paulo e Rio de Janeiro e pela Rua Benjamin Constant.	Centro	Central	Lei nº 6 853	13.11.1996
7	Praça Baden Powell	Situada entre as Ruas Castro Alves e Casemiro de Abreu.	Jardim Shangri-Lá A	Central	Lei nº 2 082	21.06.1972
8	Praça Bento Gonçalves	Situada entre as Ruas Castro Alves e Casemiro de Abreu e as Travessas Farroupilha e Brochado da Rocha.	Jardim Shangri-Lá A	Central	Lei nº 850	18.11.1963
9	Praça Cidade de Guimarães	Situada entre a Margem Norte do Lago Igapó I e as Ruas Heródoto e Presidente Arthur da Costa e Silva.	Jardim Caiçaras	Central	Lei nº 4 010	28.10.1987
10	Praça Comendador Antônio Augusto Caminhoto	Situada entre as Ruas Pres. Arthur da Costa e Silva e Gov. Parigot de Souza e as áreas do estacionamento de veículos anexas ao Fórum e à Câmara Municipal de Londrina.	Jardim Mazzei	Central	Lei nº 6 406	15.12.1995
11	Praça Cruzeiro do Sul	Situada entre as Av. Leste Oeste e do Sol e a Rua Argus.	Jardim do Sol	Central	Lei nº 1 154	26.10.1972
12	Praça das Olimpíadas	Situada entre a Av. Juscelino Kubitschek e a Rua Canudos.	Vila Higienópolis	Central	Lei nº 880	22.02.1964
13	Praça do Aleijadinho	Situada entre as Ruas Antônio Amado Noivo e Lord Lovat.	Vila Ipiranga	Central	Lei nº 880	22.02.1964
14	Praça do Garapeiro	Situada entre as Ruas Senador Souza Naves, Bartolomeu Bueno e Antônio Amado Noivo.	Jardim Londrilar	Central	Lei nº 6 527	23.04.1996

continua

PERFIL DO MUNICÍPIO DE LONDRINA – 2007 (Ano-Base 2006)

TABELA 163 – PRAÇAS DO MUNICÍPIO DE LONDRINA – 2006

						continuação
Nº	NOME	LOCALIZAÇÃO	BAIRRO	REGIÃO	Nº DA (O) LEI/DECRETO DE CRIAÇÃO	DATA DA CRIAÇÃO
15	Praça Dom Pedro II	Situada entre as Avenidas Leste Oeste e José de Alencar e a Rua Eça de Queiroz.	Jardim Shangri-Lá A	Central	Lei nº 216	18.12.1953
16	Praça dos Três Poderes	Situada no Centro Administrativo de Londrina, entre os edifícios da Prefeitura Municipal, Câmara Municipal e Fórum da Comarca de Londrina.	Jardim Mazzei	Central	Lei nº 3 583	10.06.1983
17	Praça dos Viajantes	Situada entre as Avenidas Dez de Dezembro e Jorge Casoni, a Rua Jacob Bartolomeu Minatti e o Terminal Rodoviário de Londrina.	Centro	Central	Lei nº 4 074	10.05.1988
18	Praça Francisca Rodrigues do Amaral	Situada entre as Ruas Via Láctea, Abélio Benatti e Saturno.	Jardim do Sol	Central	Lei nº 3 055	17.08.1979
19	Praça Gabriel Martins	Situada entre a Avenida Paraná, a Rua Professor João Cândido e a Alameda Miguel Blasi.	Centro	Central	Lei nº 216	18.12.1953
20	Praça Gilda de Abreu	Situada entre as Ruas Engenheiro Omar Rupp, Nossa Senhora de Fátima e Teodoro Sampaio.	Lago Parque	Central	Lei nº 3 055	17.08.1979
21	Praça Gomes de Souza	Situada entre a Avenida Leste Oeste e a Rua Guilherme da Mota Correia, próximo à Avenida Rio Branco.	Jardim Shangri-Lá A	Central	Lei nº 880	22.02.1964
22	Praça Guilherme Massaro	Situada entre as Ruas Guadalajara, Paramaribo e Georgetown.	Jardim Arco-Íris	Central	Lei nº 4 072	05.05.1988
23	Praça Guilherme Ribeiro Soares	Situada entre as Ruas Darcirio Egger, Adulcino José Jordão e Dionísio Kloster Sampaio.	Jardim Shangri-Lá B	Central	Lei nº 880	22.02.1964
24	Praça Heitor Lima	Situada entre a Avenida Pandiá Calógeras e a Rua Visconde de Mauá.	Jardim Shangri-Lá A	Central	Lei nº 2 349	28.11.1973
25	Praça Horace Wells	Situada entre as Ruas Ponta Grossa, Jandaia, Rolândia e João XXIII.	Jardim Dom Bosco	Central	Lei nº 2 459	02.09.1974
26	Praça Independência	Situada entre as Ruas Tietê, John Fitzgerald Kennedy, Tamanduateí e São Vicente.	Vila Recreio	Central	Lei nº 880	22.02.1964
27	Praça Jaime Velani	Situada entre as Ruas Léo, Via Láctea e Marte.	Jardim do Sol	Central	Lei nº 1 154	26.10.1972

continua

PERFIL DO MUNICÍPIO DE LONDRINA – 2007 (Ano-Base 2006)

TABELA 163 – PRAÇAS DO MUNICÍPIO DE LONDRINA – 2006

continuação						
Nº	NOME	LOCALIZAÇÃO	BAIRRO	REGIÃO	Nº DA (O) LEI/DECRETO DE CRIAÇÃO	DATA DA CRIAÇÃO
28	Praça Jayme Pires Gonçalves	Situada entre as Ruas Ipanema, Urca e Gávea.	Jardim Ipanema	Central	Lei nº 3 925	18.12.1986
29	Praça John Fitzgerald Kennedy	Situada entre a Avenida Paraná, a Rua Maranhão e a Praça Willie Davids.	Centro	Central	Lei nº 880	22.02.1964
30	Praça Jonas de Faria Castro	Situada entre as Ruas Santos, Mossoró e Quintino Bocaiúva.	Centro	Central	Lei nº 216	18.12.1953
31	Praça Jorge Danielides	Situada entre a Avenida Paraná e as Ruas Prefeito Hugo Cabral e Quintino Bocaiúva.	Centro	Central	Lei nº 3 023	25.06.1979
32	Praça José Farias	Situada na Rua Humaitá.	Jardim Higienópolis	Central	Lei nº 2 046	17.04.1972
33	Praça José Ferreira	Situada entre as Ruas Coronel Camisão, Deputado José Afonso e Maurício de Nassau.	Jardim Mazzei	Central	Lei nº 4 111	16.08.1988
34	Praça Jules Rimet	Situada entre a Avenida Dez de Dezembro e as Ruas Caraíbas e Coroados.	Vila Casoni	Central	Lei nº 1 154	26.10.1972
35	Praça La Salle	Situada entre a Avenida Juscelino Kubitschek e as Ruas Itararé e Paranaguá.	Jardim Canadá	Central	Lei nº 1 154	26.10.1972
36	Praça Landulfo Mendes de Souza	Situada entre as Ruas Carlos Capelari e Humaitá.	Jd. Kennedy I	Central	Lei nº 5 411	31.05.1993
37	Praça Marcelo Gama	Situada entre a Avenida Leste Oeste e as Ruas Luiz de Camões e Casemiro de Abreu.	Jardim Shangri-Lá A	Central	Lei nº 880	22.02.1964
38	Praça Marechal Floriano Peixoto	Situada entre as Av. Paraná, São Paulo e Rio de Janeiro e a Travessa Padre Eugênio Herter, ao lado da Catedral.	Centro	Central	Lei nº 216	18.12.1953
39	Praça Marechal Rondon	Situada entre as Avenidas Rio de Janeiro e São Paulo, a Rua Piauí e a Travessa Padre Bernardo Greiss.	Centro	Central	Lei nº 880	22.02.1964
40	Praça Maria Rúbio Lopes	Situada entre as Ruas Cabo Verde, Itú e Joá.	Vila Nova	Central	Lei nº 3 555	17.12.1982
41	Praça Nair Ventura Pegoraro	Situada entre as Ruas José Oiticica, Raja Gabaglia e Pedro Couto.	Jardim Los Angeles	Central	Lei nº 4 407	19.03.1990
42	Praça Nossa Senhora Aparecida	Situada entre as Ruas Grajaú, Taquari e Purus.	Vila Nova	Central	Lei nº 806	30.04.1963

continua

TABELA 163 – PRAÇAS DO MUNICÍPIO DE LONDRINA – 2006

continuação

Nº	NOME	LOCALIZAÇÃO	BAIRRO	REGIÃO	Nº DA (O) LEI/DECRETO DE CRIAÇÃO	DATA DA CRIAÇÃO
43	Praça Nossa Senhora das Graças	Situada entre as Ruas Luiz Dias, General Horta Barbosa e Sílvio Pegoraro e a Travessa Senhor dos Passos.	Jardim Petrópolis	Central	Lei nº 880	22.02.1964
44	Praça Padre Fausto Cuccu	Situada entre as Ruas Sagitário, Capella e Netuno.	Jardim do Sol	Central	Lei nº 6 754	06.09.1996
45	Praça Paulo Nolli	Situada na Rua Humaitá.	Jardim Higienópolis	Central	Lei nº 2 046	17.04.1972
46	Praça Pedro Dal Cól	Situada na Rua Humaitá.	Jardim Higienópolis	Central	Lei nº 2 046	17.04.1972
47	Praça Pedro Luiz	Situada entre as Avenidas Universo e Leste Oeste e a Rua Luiz Delfino.	Jardim Shangri-Lá A	Central	Lei nº 880	22.02.1964
48	Praça Presidente Getúlio Vargas	Situada entre as Ruas Sergipe, Quintino Bocaiúva e Prefeito Hugo Cabral.	Centro	Central	Lei nº 249	02.12.1954
49	Praça Princesa Isabel	Situada entre a Avenida Jorge Casoni e a Rua Guaicurus.	Vila Portuguesa	Central	Lei nº 216	18.12.1953
50	Praça Raimundo Correia	Situada entre a Avenida Leste Oeste e a Rua Guilherme da Mota Correia.	Jardim Shangri-Lá A	Central	Lei nº 880	22.02.1964
51	Praça Raymundo Durães	Situada entre as Ruas Saturno, Antares (Rua Cyrius), Mercúrio e Abélio Benatti.	Jardim do Sol	Central	Lei nº 6 221	06.07.1995
52	Praça Reverendo Luiz Boa Ventura	Situada entre as Ruas Líbero Badaró, Urbano Duarte, Henrique Dias e Sílvio Pegoraro.	Jardim Nova Londres	Central	Lei nº 3 857	08.05.1986
53	Praça Robert Salum	Situada entre a Avenida Bandeirantes, a Rua Gomes Carneiro e a Alameda Júlio de Mesquita Filho.	Vila Ipiranga	Central	Lei nº 2 445	01.07.1974
54	Praça Rocha Pombo	Situada entre as Av. São Paulo e Rio de Janeiro e a Rua Benjamin Constant, próximo à antiga Estação Rodoviária.	Centro	Central	Lei nº 216	18.12.1953
55	Praça Senador Abilon de Souza Naves	Situada entre as Ruas Minas Gerais, Piauí e Maestro Egídio C. Amaral.	Centro	Central	Lei nº 532	23.02.1960
56	Praça Souza Caldas	Situada entre a Avenida Leste Oeste e as Ruas Luiz de Camões e Machado de Assis.	Jardim Shangri-Lá A	Central	Lei nº 880	22.02.1964

continua

PERFIL DO MUNICÍPIO DE LONDRINA – 2007 (Ano-Base 2006)

TABELA 163 – PRAÇAS DO MUNICÍPIO DE LONDRINA – 2006

continuação

Nº	NOME	LOCALIZAÇÃO	BAIRRO	REGIÃO	Nº DA (O) LEI/DECRETO DE CRIAÇÃO	DATA DA CRIAÇÃO
57	Praça Venâncio Bernardo da Silva	Situada entre as Ruas Flórida, Guarujá, Argentina, Nicarágua e Humberto Piccinin.	Jardim Guarujá	Central	Lei nº 7 036	06.06.1997
58	Praça Victório Magnani	Situada entre as Ruas Saturnino de Brito, Vital Brasil e Oswaldo Cruz.	Jardim Kase	Central	Lei nº 7 447	17.06.1998
59	Praça Willie Davids	Situada entre a Avenida Rio de Janeiro e as Ruas Maranhão, Minas Gerais e Santa Catarina.	Centro	Central	Lei nº 216	18.12.1953
60	Praça 16 de Dezembro	Situada entre as Ruas Lindalva da Silva Basseto, Salim Sahão, Marinósio Trigueiros Filho e Alba Bertoleti Clivati.	Jardim Alto da Boa Vista	Norte	Lei nº 4 774	06.09.1991
61	Praça Alexandre Santoro	Situada entre as Ruas Waldyr de Azevedo, Halzey Colli e José Assumpção.	C. H. Parigot de Souza II	Norte	Lei nº 3 492	30.08.1982
62	Praça Ana Melluns	Situada entre as Ruas Ernesto Melluns, José Geraldo Canezin e Antônio Vicente de Souza.	Nova Olinda	Norte	Decreto nº 709	24.11.1981
63	Praça Ângelo Kretã	Situada entre as Ruas Francisco de Assis Ruiz, Alcides Simão Santiago, Júlio Farináceo e Gessi Eugênio da Silva.	C. H. Luiz de Sá	Norte	Lei nº 4 647	08.04.1991
64	Praça Antônio Franco	Situada entre as Ruas Francisco de Assis F. Ruiz, Vergílio Perin, Ricardo Antônio Beltrame e Ernesto Lahman.	C. H. Luiz de Sá	Norte	Lei nº 4 873	09.12.1991
65	Praça Antônio Mantovani	Situada entre a Av. Saul Elkind e a Rua Coletor Federal Anísio Ribas Bueno.	Jardim Maria Celina	Norte	Lei nº 7 881	01.10.1999
66	Praça Antônio Petri	Situada entre a Rodovia Carlos João Strass e as Ruas Salvador Boçoiso e José Manduca.	Distrito da Warta	Norte	Lei nº 6 782	24.09.1996
67	Praça Athail Cunha Leoni	Situada entre a Rua Coletor Federal Anísio Ribas Bueno e o Lote 306 – A.	Jardim Maria Celina	Norte	Lei nº 7 875	01.10.1999
68	Praça Carlos Caetano	Situada entre as Ruas Dr. Orlando Vicentini, Dr. José Nery Machado e Dr. Ricardo Skowroneck.	C. H. Farid Libos	Norte	Lei nº 6 137	16.05.1995
69	Praça Carlos Gil	Situada entre a Avenida João Esteves e as Ruas Francisca Merlos e Vantuil Frisselli.	Jardim Primavera	Norte	Lei nº 7 370	15.04.1998

continua

PERFIL DO MUNICÍPIO DE LONDRINA – 2007 (Ano-Base 2006)

TABELA 163 – PRAÇAS DO MUNICÍPIO DE LONDRINA – 2006

continuação

Nº	NOME	LOCALIZAÇÃO	BAIRRO	REGIÃO	Nº DA (O) LEI/DECRETO DE CRIAÇÃO	DATA DA CRIAÇÃO
70	Praça César Beltrão Pernetta	Situada entre a Av. Saul Elkind e a R. Coletor Federal Anísio Ribas Bueno.	Jardim Maria Celina	Norte	Lei nº 7 976	09.12.1999
71	Praça da Fé	Situada entre as Ruas da Ternura, da Esperança, da Amizade e da Simpatia.	C.H. Ruy Virmond Carnascialli 2	Norte	Decreto nº 447	15.09.1978
72	Praça da Virtude	Situada entre as Ruas da Felicidade, da Ternura e da Amizade.	C. H. Ruy Virmond Carnascialli 2	Norte	Decreto nº 447	15.09.1978
73	Praça Deputado Heitor de Alencar Furtado	Situada entre as Ruas Francisco Marques de Oliveira, Luiz Gomes da Silva, Toshio Sanada e Delfina Baroni.	C. H. João Paz	Norte	Lei nº 3 619	11.11.1983
74	Praça dos Astronautas	Situada entre as Ruas da Águia Imperial, do Falcão, das Perdizes e do Faisão.	Jardim Paraíso	Norte	Lei nº 2 046	17.04.1972
75	Praça Éden	Situada entre as Ruas do Falcão, do Pelicano, das Perdizes e dos Periquitos.	Jardim Paraíso	Norte	Lei nº 2 046	17.04.1972
76	Praça Fernando Mendes de Mello	Situada entre a Avenida Saul Elkind e as Ruas Joaquina de Oliveira Perfeito e Chupim.	Jardim Santa Cruz	Norte	Lei nº 5 734	22.04.1994
77	Praça Francisco de Assis Evangelista	Situada entre as Ruas Ana Rodrigues, Vergínio Marchezini e Waldyr de Azevedo.	C. H. José Giordano	Norte	Lei nº 3 647	19.12.1983
78	Praça Franz Licha	Situada entre a Rua Marginal “L” (prolongamento da Avenida da Perseverança) e o leito da linha férrea.	Parque Residencial Elizabeth	Norte	Lei nº 8 703	04.03.2002
79	Praça George Craig Smith	Situada entre a Avenida Gines Parra e as Ruas Regina Marques Felício, Eduardo Fernandes da Silva e Ana Caputo Piacentini.	C. H. Maria Cecília	Norte	Lei nº 5 173	18.09.1992
80	Praça Guerino Grandi	Situada entre as Ruas John Lennon, Carmem Miranda, Maysa e Joubert de Carvalho.	C. H. Vivi Xavier	Norte	Lei nº 3 350	02.10.1981

continua

TABELA 163 – PRAÇAS DO MUNICÍPIO DE LONDRINA – 2006

continuação						
Nº	NOME	LOCALIZAÇÃO	BAIRRO	REGIÃO	Nº DA (O) LEI/DECRETO DE CRIAÇÃO	DATA DA CRIAÇÃO
81	Praça Guilherme Kernkamp	Situada entre a Avenida Ludwig Ernest e as Ruas Richard Blumberg e Guilherme Kernkamp.	Patrimônio Heimtal	Norte	Lei nº 6 277	01.09.1995
82	Praça Iraci Rodrigues dos Santos	Situada entre as Ruas Emílio Scholze e Hermano Teixeira Neto.	Jd. Jerônimo N. de Figueiredo	Norte	Lei nº 9 706	17/01/2005
83	Praça João Domingues Gonçalves	Situada entre as Ruas Vigilato José da Cunha, José Domingos de Oliveira e Oulavo Benato.	Jardim dos Alpes 3	Norte	Decreto nº 723	24.11.1981
84	Praça José Wagenheimer	Situada entre as Ruas Luíza Denardin Menoncin, Simone Christina Juliani, Eurides Marin Lins e a Avenida Bento Amaral Monteiro.	Jardim Campos Verdes	Norte	Lei nº 8 239	12.09.2000
85	Praça Marabu	Situada entre a Avenida Curitiba e as Ruas Cardeal e Elzira Bittencourt Guides.	C. H. Violim	Norte	Lei nº 3 379	19.11.1981
86	Praça Maria Massarutti de Oliveira	Situada entre as Ruas Euclides Figueiredo, Osório Soares e Petrônio Portela.	C. H. Sebastião de Mello César	Norte	Lei nº 8 823	20.06.2002
87	Praça Mário Lago	Situada entre a Avenida Saul Elkind e as Ruas Ataulfo Alves e Mário Lago.	C. H. Manoel Gonçalves I	Norte	Lei nº 8 937	23.10.2002
88	Praça Máximo Menghini	Situada entre as Ruas Joaquim Francisco de Paula, Silvio Pereira de Jesus e Firmino Almeida Tavares.	C. H. Parigot de Souza II	Norte	Lei nº 3 492	30.08.1982
89	Praça Nossa Senhora de Nazaré	Situada entre as Ruas Celcino Alves de Almeida, Édson Esgriguero e Amélia Batista Rabello.	Jardim São Jorge	Norte	Lei nº 8 110	07.04.2000
90	Praça Oficial de Justiça Mauro Bento	Situada entre as Ruas Natalina Marino César, Omar Mazzei Guimarães e Lourenço Orsi e o Lote 320/A.	Jardim Maria Luíza	Norte	Lei nº 8 366	02.04.2001
91	Praça Padre Roberto Peres	Situada entre a Avenida Winston Churchill e as Ruas Marrocos, Togo e Argélia.	Parque Ouro Verde	Norte	Lei nº 3 582	10.06.1983
92	Praça Paraíso	Situada entre as Ruas do Pelicano, do Pintassilgo e Ave do Paraíso.	Jardim Paraíso	Norte	Lei nº 2 046	17.04.1972
93	Praça Paula Soares	Situada entre as Ruas Nilo Cairo e Mateus Leme.	Jardim Paulista	Norte	Lei nº 880	22.02.1964
94	Praça Presidente Campos Salles	Situada entre as Ruas Alvorada, Tietê e São Vicente.	Jardim Paulista	Norte	Lei nº 880	22.02.1964

continua

PERFIL DO MUNICÍPIO DE LONDRINA – 2007 (Ano-Base 2006)

TABELA 163 – PRAÇAS DO MUNICÍPIO DE LONDRINA – 2006

continuação						
Nº	NOME	LOCALIZAÇÃO	BAIRRO	REGIÃO	Nº DA (O) LEI/DECRETO DE CRIAÇÃO	DATA DA CRIAÇÃO
95	Praça Professor Normando Camargo da Silva	Situada entre as Ruas Miguel Batista, Giacomio Ruffini, Maria Gama da Silva e Waldyr de Azevedo.	C. H. Parigot de Souza II	Norte	Lei nº 3 194	02.10.1980
96	Praça Raymundo Ramos da Costa Almeida	Situada entre as Ruas Nisa Maria Lopes do Carmo, Carmen Ilhesca Batista e Reinaldo Ribeiro da Silva.	Jardim Maria Celina	Norte	Lei nº 7 969	06.12.1999
97	Praça Rosa Bergamin	Situada entre a Rua Coletor Federal Anísio Ribas Bueno e o Lote 306 – A.	Jardim Maria Celina	Norte	Lei nº 7 867	01.10.1999
98	Praça Rudolfo Guilherme Weber	Situada entre as Ruas Paulo de Tarso Gomes, das Perdizes e Pedro Salvadego.	Parque Res. Elizabeth – Gleba Jacutinga	Norte	Lei nº 8 303	21.12.2000
99	Praça Tancredo Neves	Situada entre as Ruas Pedro Pescador, Aparecida Fonseca Barbosa, Lázaro José Carias de Souza e Josephina Colombo.	C. H. Semiramis Barros Braga	Norte	Lei nº 4 083	24.05.1988
100	Praça Adelino Vidotti	Situada entre a Avenida Chepli Thanus Daher e as Ruas Geraldo Júlio e Maria Aparecida Silveira.	C. H. Oscavo G. dos Santos (Cafezal 2)	Sul	Lei nº 3 897	16.10.1986
101	Praça Adolfo Barbosa Góis	Situada entre as Ruas Senador Souza Naves e Antônio Moraes de Barros e o Monumento à Bíblia.	Jardim Petrópolis	Sul	Lei nº 6 364	17.11.1995
102	Praça Alípio Martins Estevan	Situada entre a Avenida Inglaterra e a Rua Escócia.	Jardim Vilas Boas	Sul	Decreto nº 723	24.11.1981
103	Praça Alvino Março Pereira	Situada entre as Ruas Geraldo Júlio, José Lins Rodrigues, Minervino Luiz de Oliveira e José Bernardo.	C. H. Oscavo G. dos Santos (Cafezal 2)	Sul	Lei nº 4 160	21.11.1988
104	Praça Annibal de Siqueira Cabral	Situada entre as Ruas Lins de Vasconcelos, Viana de Carvalho e Cândido Portinari.	C. Residencial Igapó	Sul	Lei nº 3 259	23.04.1981
105	Praça Antônio Fernandes Guerra	Situada entre as Ruas João Gilberto Santos e Werner Sobral Arcoverde.	Parque Res Tucano II	Sul	Decreto nº 723	24.11.1981

continua

PERFIL DO MUNICÍPIO DE LONDRINA – 2007 (Ano-Base 2006)

TABELA 163 – PRAÇAS DO MUNICÍPIO DE LONDRINA – 2006

continuação

Nº	NOME	LOCALIZAÇÃO	BAIRRO	REGIÃO	Nº DA (O) LEI/DECRETO DE CRIAÇÃO	DATA DA CRIAÇÃO
106	Praça Antônio Ferreira da Costa	Situada entre as Ruas Orestes Medeiros Pullin, Eugênio Brizzoto e Mitsuge Ohara.	Entre os Jardins Colonial e Itatiaia	Sul	Lei nº 1 333	10.06.1968
107	Praça Aristides Maluf	Situada entre as Ruas Wenceslau Zamuner, João Weffort e Antônio Niero.	Jardim Cristo Rei	Sul	Lei nº 6 400	13.12.1995
108	Praça Augustinho Martiniano Perandrea	Situada entre as Ruas Cabo Luiz Budziak, Salvatina Maria Rosa e Adriano Marino Gomes.	C. H. Roseira	Sul	Lei nº 3 707	03.08.1984
109	Praça Carlos Vamberto Leal Mello	Situada entre as Ruas Waldemar Spranger, Maria Luzel Cauduro e Alberto Bonafini.	Vale do Reno	Sul	Decreto nº 723	24.11.1981
110	Praça das Flores	Situada entre as Ruas Flor dos Alpes, Verônica e Flor do Campo.	Parque Ouro Branco	Sul	Lei nº 3 653	23.12.1983
111	Praça Diógenes Pomposo Falcão	Situada entre as Ruas Francisco Merighe, Maria Luiza Zambelo e Ulisses Rodrigues da Silva.	Jardim Esperança	Sul	Lei nº 7 409	08.05.1998
112	Praça Ernesto Valério	Situada entre as Ruas Sumatra, Goa e Bombaim.	Jardim Cláudia	Sul	Lei nº 3 507	13.09.1982
113	Praça Francisco Loures Salinet	Situada entre as Avenidas Brasil, Paraná e Londrina.	Distrito de Maravilha	Sul	Lei nº 8 685	08.01.2002
114	Praça João Batista de Oliveira Filho	Situada entre a Avenida União Soviética e as Ruas Egito, Grã-Bretanha e Escócia.	Jardim Adriana	Sul	Lei nº 8 545	21.09.2001
115	Praça João de Melo	Situada entre as Ruas Kotaro Hayasako, Maria Carmelita Vilella de Magalhães e Maria Serrato Batista.	Conjunto das Flores	Sul	Lei nº 2 046	17.04.1972
116	Praça João Gerhard Filho	Situada entre as Ruas Samuel Wainer, Werner Sobral Arcoverde e dos Funcionários.	Parque Mediterrâneo	Sul	Decreto nº 723	24.11.1981
117	Praça João Hervatin	Situada entre as Ruas Firmino Lemes de Oliveira, Mitomu Simamura e Palotina.	Parque das Indústrias	Sul	Lei nº 2 899	20.06.1978
118	Praça João Severiano da Costa	Situada entre as Ruas João Geremias Fernandes, Assad Sahão, Stefan Kuzienko e Francisco Antônio Galhardi.	C.H.Roseira	Sul	Lei nº 3 387	30.09.1981
119	Praça Koasi Yamamoto	Sit. na confluência da Av. Madre Leônia Milito c/ a R Nepal.	Jardim Cláudia	Sul	Lei nº 9 092	10.06.2003

continua

PERFIL DO MUNICÍPIO DE LONDRINA – 2007 (Ano-Base 2006)

TABELA 163 – PRAÇAS DO MUNICÍPIO DE LONDRINA – 2006

continuação						
Nº	NOME	LOCALIZAÇÃO	BAIRRO	REGIÃO	Nº DA (O) LEI/DECRETO DE CRIAÇÃO	DATA DA CRIAÇÃO
120	Praça Lázaro Inácio Tavares	Situada entre a Avenida Paris e as Ruas Nancy e Braga.	Jardim Piza	Sul	Lei nº 2 967	15.03.1979
121	Praça Lilian Castelo Branco	Situada entre as Ruas Antônio Silveira Santos, João Aranda Fenoy e Severino Aldigueri.	Jardim São Lourenço	Sul	Decreto nº 380	23.09.1991
122	Praça Luzia Rosa Lobato	Situada entre as Ruas Maria Luzel Canduro, Waldemar Spranger e Alberto Bonafini.	Vale do Reno	Sul	Decreto nº 723	24.11.1981
123	Praça Manoel B. F. Barbosa	Situada entre as Avenidas Adhemar Pereira de Barros e Mário Diniz de Oliveira.	Jardim Bela Suíça	Sul	Decreto nº 723	24.11.1981
124	Praça Manoela Tamarozzi	Situada entre as Ruas Constantino Bottino, Alcino Carneiro Ribas e Regina Fabrin Scotton.	Jardim Burle Marx	Sul	Lei nº 7 415	18.05.1998
125	Praça Marco Fertoni	Situada entre as Ruas Waldemar Spranger, dos Funcionários e Tito Carneiro Leal.	Parque Mediterrâneo	Sul	Decreto nº 723	24.11.1981
126	Praça Maria Thereza Vieira	Situada entre a Avenida Inglaterra e as Ruas Dinamarca e Grécia.	Jardim Igapó	Sul	Lei nº 3 681	11.06.1984
127	Praça Moacir Duim	Situada entre as Ruas João Gilberto Santos e Constantino Bottino.	Parque Residencial Tucano II	Sul	Decreto nº 723	24.11.1981
128	Praça Nelino Silva Pereira	Situada entre as Ruas Verona, Veneza e Turim.	Jardim Piza	Sul	Lei nº 6 274	01.09.1995
129	Praça Nelson Ferracini	Situada entre as Ruas Veneza, George Von Malte e Mário Giovanetti.	Jardim Monte Belo	Sul	Lei nº 4 422	09.04.1990
130	Praça Nereu Mendes	Situada entre as Ruas dos Funcionários, Roberto Júlio Roehring, Werner Sobral Arcoverde e Tito Carneiro Leal.	Parque Mediterrâneo	Sul	Decreto nº 723	24.11.1981
131	Praça Oscar Oldenberg	Situada entre a Rua Bento Munhoz da Rocha Neto, o loteamento Recanto Edy, a Av. 1-B e as datas de nºs 1, 2 e 5 desse loteamento.	Parque Guanabara	Sul	Lei nº 9 525	02.06.2004
132	Praça Paul Harris	Situada entre a Rua Harry Prochet e a Avenida Adhemar Pereira de Barros.	Entre os Jardins Colonial e Itatiaia	Sul	Lei nº 7 512	31.08.1998

continua

PERFIL DO MUNICÍPIO DE LONDRINA – 2007 (Ano-Base 2006)

TABELA 163 – PRAÇAS DO MUNICÍPIO DE LONDRINA – 2006

continuação

Nº	NOME	LOCALIZAÇÃO	BAIRRO	REGIÃO	Nº DA (O) LEI/DECRETO DE CRIAÇÃO	DATA DA CRIAÇÃO
133	Praça Paulo José dos Santos	Situada entre as Ruas Jacira Messias Leama, Lindaura Vasquez de Souza e Adolfo Lopes de Oliveira.	Jardim Vale Azul	Sul	Lei nº 8 120	07.04.2000
134	Praça Professor Romário Martins	Situada entre as Ruas das Begônias, das Orquídeas e do Trevo Branco.	Parque Ouro Branco	Sul	Lei nº 2 046	17.04.1972
135	Praça Santa Ana	Situada entre as Ruas Espanha, Alemanha e Suíça.	Jardim Igapó	Sul	Lei nº 9 496	24.05.2004
136	Praça Santini Gelini	Situada entre as Ruas João Dias da Silva, Stefan Kuzienko, Assad S. Sahão e Deputado Agnaldo Pereira Lima.	C. H. Roseira	Sul	Lei nº 3 707	03.08.1984
137	Praça Sebastião Ridão Ribeiro	Situada entre a Avenida Guilherme de Almeida e a Rua Ida Tamarozzi Petrucci.	Jardim Franciscato	Sul	Lei nº 6 850	08.11.1996
138	Praça Severino Alves da Silva	Situada entre as Ruas Flor de Lótus, Flor dos Alpes, Flor do Campo e Verônica.	Parque Ouro Branco	Sul	Lei nº 4 457	29.05.1990
139	Praça Severo de Rudin Canziani	Situada entre as Ruas Maria Vidal da Silva, Elpídio Lunardelli e Ludovina da Silva Barroso.	Jardim Acapulco	Sul	Lei nº 6 267	25.08.1995
140	Praça Shisei Toma	Situada entre a Avenida Adhemar Pereira de Barros, a Rua Otaviano Gonçalves Ferreira e o Córrego Capivara.	Jardim Bela Suíça	Sul	Decreto nº 723	24.11.1981
141	Praça Tiradentes	Situada entre a Avenida Higienópolis e as Ruas Santiago e Valparaíso.	Parque Guanabara	Sul	Lei nº 4 992	06.05.1992
142	Praça Victório Sinegália	Situada entre as Ruas Claudino Ferreira dos Santos, João Dale Vedove, Geraldo Sebastião dos Santos e Laurentino Gomes Hübner.	C. H. Oscavo G. dos Santos (Cafezal 2)	Sul	Lei nº 3 897	16.10.1986
143	Praça Victório Zanoni	Situada entre as Ruas Deputado Agnaldo Pereira Lima, Washington Siqueira e Adriano Marino Gomes.	C.H. João B. de Almeida Barros (Roseira)	Sul	Lei nº 3 707	03.08.1984
144	Praça Virgílio Giacomini	Situada entre a Avenida Presidente Abraham Lincoln e as Ruas José Bento Ribeiro, Joaquim Pereira e José da Silva Paizano.	C. H. Oscavo G. dos Santos (Cafezal 2)	Sul	Lei nº 3 897	16.10.1986
145	Praça Virgílio Magro	Situada entre as Ruas Pequim, Japão e Tibet.	Jardim Cláudia	Sul	Lei nº 9 062	28.04.2003

continua

PERFIL DO MUNICÍPIO DE LONDRINA – 2007 (Ano-Base 2006)

TABELA 163 – PRAÇAS DO MUNICÍPIO DE LONDRINA – 2006

continuação						
Nº	NOME	LOCALIZAÇÃO	BAIRRO	REGIÃO	Nº DA (O) LEI/DECRETO DE CRIAÇÃO	DATA DA CRIAÇÃO
146	Praça Vitória Ferrari	Situada entre a Avenida Waldemar Spranger e as Ruas Eugênio Bidóia e Maria Luzel Cauduro.	Parque Resid. Alcântara	Sul	Lei nº 3 373	11.11.1981
147	Praça Wallace Morton	Situada entre as Ruas Izabel Romeiro Malfil, Zulmira Augusto Andrello e Antônio Vizitação Lopez Rúbio.	C. H. Aníbal Siqueira Cabral (Cafezal I)	Sul	Lei nº 4 130	26.09.1988
148	Praça 14 Bis	Situada entre a Avenida Santos Dummont e as Ruas De Pinedo e Jean Mermoz.	Novo Aeroporto	Leste	Lei nº 880	22.02.1964
149	Praça 25 de Dezembro	Situada entre as Ruas Araguari, Flamengo e Aratinga.	Vila Yara	Leste	Lei nº 880	22.02.1964
150	Praça Adão Valadão de Freitas	Situada entre as Ruas Franz Hesselman, Mário Nogueira Monteiro e Ernesto Casagrande.	C. H. Jardim Novo Antares	Leste	Lei nº 6 385	04.12.1995
151	Praça Alberto Loureiro	Situada entre as Avenidas do Café e Paul Harris e as Ruas Dom João VI e Orestes Medeiros Pullin.	Parque Novo Aeroporto	Leste	Lei nº 1 333	10.06.1968
152	Praça Alberto Romi	Situada entre as Ruas Raul Noronha da Silva, Eugênio Brizzotto e Antônio Ostrenski.	C. H. do Café	Leste	Lei nº 1 333	10.06.1968
153	Praça Amadeu Medeiros Pullin	Situada entre a Avenida Luiz Rossetto e a Rua da Aeronáutica.	Jardim Caravelle	Leste	Lei nº 5 547	22.09.1993
154	Praça Ângelo Merança	Situada entre as Ruas Ceará, Guaíra e Boré.	Jardim Castelo	Leste	Lei nº 3 060	10.09.1973
155	Praça Antônio Bortolotti	Situada entre as Ruas Mirassolva, Florestópolis e Centenário do Sul.	C. H. Lindóia	Leste	Lei nº 5 863	22.08.1994
156	Praça Augusto Rossi	Situada entre as Ruas Joel Braz de Oliveira, José Ernani Neves e Silvio Correa Silva.	Jardim Monterrey	Leste	Decreto nº 723	24.11.1981
157	Praça Bem-Aventurado José Marelo	Situada entre as Ruas Dionísio Pereira Castro, Valter Fantini Pruner, José Antônio Formigoni Neto e Camila Kauan.	Jardim Alemanha	Leste	Lei nº 6 755	06.09.1996
158	Praça Benfeitor Jovem Fábio A. dos Santos	Situada entre as Ruas Geraldo Francisco dos Santos, José Antônio Formigoni Neto e Orlando Silva.	Jardim Alemanha	Leste	Lei nº 6 755	06.09.1996
159	Praça Brigham Young	Situada entre as Ruas Alice Sumiko Okajima, Ildefonso dos Santos, Indaiá e Cunhataí.	Residencial Santa Clara	Leste	Lei nº 7 613	28.12.1998

Continua

PERFIL DO MUNICÍPIO DE LONDRINA – 2007 (Ano-Base 2006)

TABELA 163 – PRAÇAS DO MUNICÍPIO DE LONDRINA – 2006

continuação

Nº	NOME	LOCALIZAÇÃO	BAIRRO	REGIÃO	Nº DA (O) LEI/DECRETO DE CRIAÇÃO	DATA DA CRIAÇÃO
160	Praça Carmem Ruiz Martins Garcia	Situada na confluência das Avenidas Jamil Scaff e Máximo Perez Garcia.	Jardim Belo Horizonte	Leste	Lei nº 8 579	23.10.2001
161	Praça Cecília Tófano	Situada entre as Ruas Nazareth Virginia Pereira Dias, Seigo Oda e Josefina Rossi Filoco.	Jardim Aragarça	Leste	Lei nº 3 373	11.11.1981
162	Praça Concepción Del Paraguay	Situada entre as Avenidas Anália Franco e Paul Harris e a Rua Dona Carlota.	Bairro Aeroporto	Leste	Decreto nº 014	23.01.1981
163	Praça Constantino do Nyl Sireno Trannin	Situada entre a Rua “Marginal” (prolongamento da R. Ermelindo Nonino), a Rua “4” (prolongamento da R. Alceu Segantin), a Rua “5” e a Quadra 10 do Jardim Monterrey.	Jardim Vale do Cedro	Leste	Lei nº 8 643	11.12.2001
164	Praça Copel	Situada entre a Rua Chile e a Rua Amantino Texeira de Carvalho	Bairro da Boa Vista – 1ª secção	Leste	Lei nº 9 724	15.04.2005
165	Praça Delvina Borges Gonçalves	Situada entre as Ruas Palheta, Maria do Rosário Castaldi e Raul Noronha da Silva.	C. H. do Café	Leste	Lei nº 1 333	10.06.1968
166	Praça Diogo Garcia Sanches	Situada entre as Ruas Oséas Cesar, Maria Alves Miranda e “Marginal” (prolongamento da Rua Maurílio Mazzer).	Jardim Monte Sinai	Leste	Lei nº 9 095	13.06.2003
167	Praça Dr. Antônio Diniz do Faro Sobral	Situada entre as Avenidas Paul Harris e do Café e a Rua H.	Jardim Cambará	Leste	Lei nº 3 120	19.11.1979
168	Praça Edite Borela	Situada entre as Ruas João da Silva Godoy, Antônio Augusto e Iusmar Gomes Dias.	C. H. Ernani Moura Lima	Leste	Lei nº 3 387	30.09.1981
169	Praça Eugênio Gayon	Situada entre as Ruas Mitsuge Ohara, Jerônimo Leite Luraschi e Antônio Ostrenski.	C. H. do Café	Leste	Lei nº 1 333	10.06.1968
170	Praça Fadel Jabur	Situada entre a Avenida Comandante João Ribeiro de Barros e as Ruas Augusto Severo e Vasco Cinquini.	Jardim Santos Dummont	Leste	Lei nº 5 408	31.05.1993
171	Praça Frontelmo Ferreira Coutinho	Situada entre as Ruas Antônio Gomes Santiago, João da Silva Godoy e Gerônimo Máximo.	C. H. Ernani Moura Lima	Leste	Lei nº 3 387	30.09.1981
172	Praça Giácomo Ferro	Situada entre as Ruas Allan Kardec, Theodoro Roosevelt e Guia Lopes.	Jardim Califórnia	Leste	Lei nº 3 575	03.05.1983
173	Praça Gilberto C. de Almeida	Situada entre a Av. das Laranjeiras e a Rua das Tamareiras.	Jardim Morumbi	Leste	Lei nº 4 071	05.05.1988

continua

TABELA 163 – PRAÇAS DO MUNICÍPIO DE LONDRINA – 2006

Nº	NOME	LOCALIZAÇÃO	BAIRRO	REGIÃO	continuação	
					Nº DA (O) LEI/DECRETO DE CRIAÇÃO	DATA DA CRIAÇÃO
174	Praça Herculano Sampaio	Situada entre as Ruas Bertoldo Durães, Hermínio Victorelli e Raul Noronha da Silva.	C. H. do Café	Leste	Lei nº 1 333	10.06.1968
175	Praça João Cláudio da Silva	Situada entre as Avenidas Santa Mônica, Amianto e Variante Ferroviária.	Jardim Ideal	Leste	Lei nº 3 435	04.05.1982
176	Praça João Negrão	Situada no cruzamento das Ruas Augusto Severo, Enzo Rufino e Capitão João Busse e Av. João Ribeiro de Barros.	Jardim Santos Dummont	Leste	Lei nº 880	22.02.1964
177	Praça José Zambrin	Situada entre a Avenida das Maritacas e as Ruas Uirapuru, Gralha Azul e dos Canários.	Parque Waldemar Hauer B	Leste	Lei nº 5 512	24.08.1993
178	Praça Liliental	Situada entre a Avenida Santos Dummont e a Rua Leonardo da Vinci.	Jardim Caravelle	Leste	Lei nº 880	22.02.1964
179	Praça Marechal Eduardo Gomes	Situada entre a Av. Santos Dummont e a Rua Tenente João Maurício de Medeiros, em frente ao Aeroporto de Londrina.	Novo Aeroporto	Leste	Lei nº 3 367	05.11.1981
180	Praça Maria Celeste de Souza	Situada entre as Ruas João da Silva Godoy, Elizeu Costa e Juvenal Antonio Graciano.	C. H. José Bonifácio e Silva	Leste	Lei nº 5 720	08.04.1994
181	Praça Maria de Lourdes Ribeiro Ferraro	Situada entre as Ruas Raphael Ferrato, Jurema e Norberto Cestari Moreira.	Jardim Novo Antares	Leste	Lei nº 6 268	25.08.1995
182	Praça Melvin Jones	Situada entre a Av. das Américas e as Ruas Werner Von Braun e Adolfo Bezerra de Menezes.	Jardim São Fernando	Leste	Lei nº 8 628	03.12.2001
183	Praça Nishinomiya	Situada entre a Avenida Santos Dummont e a Rua Tenente João Maurício de Medeiros.	Bairro Aeroporto	Leste	Decreto nº 673	24.09.1982
184	Praça Oswaldo Caldarelli	Situada entre a Avenida São João e as Ruas Annie Bessant, Rosa Siqueira e Fabíola.	Jardim Alah	Leste	Lei nº 4 423	09.04.1990
185	Praça Paschoal Sorace	Situada entre as Ruas Antônio Favoretto, Martin Afonso de Souza e Dom Fernando.	Jardim Graziela	Leste	Decreto nº 025	06.02.1986
186	Praça Pedro Caraco	Situada entre as Ruas das Siriemas, das Araras e Inhambú.	C. H. Vitória Régia	Leste	Lei nº 2 668	05.10.1976

continua

TABELA 163 – PRAÇAS DO MUNICÍPIO DE LONDRINA – 2006

continuação						
Nº	NOME	LOCALIZAÇÃO	BAIRRO	REGIÃO	Nº DA (O) LEI/DECRETO DE CRIAÇÃO	DATA DA CRIAÇÃO
187	Praça Professor Célio Alves da Silva	Situada entre a Rua das Tamareiras e a Rua das Jaboticabeiras.	Jardim Morumbi	Leste	Lei nº 4 069	02.05.1988
188	Praça Reverendo Junius Eastham Newman	Situada entre as Ruas Mitsuge Ohara, Hermínio Victorelli e Maria Rosário Castaldi.	C. H. do Café	Leste	Lei nº 1 333	10.06.1968
189	Praça Sadamu Tomiyama	Situada entre as Ruas Vicente Pinzon, James Cock e Dr. Arlindo Carmona.	Jardim Tomy	Leste	Lei nº 3 177	09.09.1980
190	Praça Santa Cruz	Situada no cruzamento (redondo) da Avenida São João com a Rua Vasco da Gama.	Bairro Aeroporto	Leste	Lei nº 216	18.12.1953
191	Praça Santa Rita de Cássia	Situada entre as Ruas Pedro Abelardo, Guia Lopes e Confúcio.	Jardim Eldorado	Leste	Lei nº 3 575	03.05.1983
192	Praça Sargento Hipólito de Oliveira	Situada entre a Avenida Salgado Filho e as Ruas Lázaro Zamenhof, Augusto Canezin e José Vitachi Filho.	Jardim San Fernando	Leste	Lei nº 2 911	04.07.1978
193	Praça Sumaré	Situada entre as Ruas Tremembés, Ceará, Ubirajara e Maracá.	Jardim Castelo	Leste	Lei nº 1 154	26.10.1972
194	Praça Afro-Asiática	Situada na confluência entre a Avenida Aniceto Espiga e a Avenida Presidente Castelo Branco	Portal de Versalhes I	Oeste	Lei nº 9 707	11.01.2005
195	Praça Agenor dos Santos Cunha	Situada entre as Ruas Soiti Tarumã, Augusto Bortolato, Ume Goya e Theodoro Brauko.	Jardim Sabará 3	Oeste	Decreto nº 723	24.11.1981
196	Praça Álvares de Azevedo	Situada entre as Avenidas Brasília e Rio Branco.	Jd. Shangri-Lá B	Oeste	Lei nº 880	22.02.1964
197	Praça Anis Maroun Lebbos	Situada entre as Ruas Emílio Vizentin, João Vicente Martins, Denis Papin e João Sanches Castro.	Jardim Versalhes	Oeste	Lei nº 5 825	11.07.1994
198	Praça Anísio Figueiredo	Situada entre as Ruas Sorocaba, Alfredo Battini e Quatá.	Jardim San Remo	Oeste	Lei nº 2 977	17.03.1979
199	Praça Antônio Cezário Vidal	Situada entre as Ruas Lázara Mendes Ribeiro, Carlos Pavan, Domingos de Ramos Teixeira, Evanildo Clóvis de Souza, Isaura Marques Pereira e Otto.	Jardim São Tomás	Oeste	Lei nº 6 112	26.04.1995
200	Praça Antônio José de Oliveira	Situada entre as Ruas Montevideú, Havana e Haiti.	Jardim Arco-Íris	Oeste	Lei nº 9 087	09.06.2003
201	Praça Antônio Saperas	Situada entre as Ruas José Ferraz do Prado, Ricardo Funaro e Manoel Jacinto Correia.	Jd. Santa Rita I	Oeste	Lei nº 3 583	10.06.1983

continua

TABELA 163 – PRAÇAS DO MUNICÍPIO DE LONDRINA – 2006

Nº	NOME	LOCALIZAÇÃO	BAIRRO	REGIÃO	continuação	
					Nº DA (O) LEI/DECRETO DE CRIAÇÃO	DATA DA CRIAÇÃO
202	Praça Avelino A. Vieira	Situada entre a Avenida Poços de Caldas e as Ruas Bauru, Araçatuba e Deputado Fernando Ferrari.	Parque Alvorada	Oeste	Lei nº 2 504	17.12.1974
203	Praça Calil Badin	Situada entre a Av. Ruy Ferraz de Carvalho, a Rua Moacyr Teixeira e o Lote 68.	Terras de Santana II	Oeste	Lei nº 7 646	07.01.1999
204	Praça Casuarina	Situada entre as Ruas dos Eucaliptos, das Castanheiras e Óleo Pardo.	Jardim Leonor	Oeste	Lei nº 1 154	26.10.1972
205	Praça Cipreste	Situada entre as Ruas dos Eucaliptos, da Seringueira e Óleo Pardo.	Jardim Leonor	Oeste	Lei nº 1 154	26.10.1972
206	Praça da República do Líbano	Situada na obra de transposição do Lago Igapó II, que interliga o prolongamento da Avenida Maringá à Rua Bento Munhoz da Rocha Neto.	Jardim do Lago	Oeste	Lei nº 9 702	29.12.2004
207	Praça Daniel Gonçalves	Situada entre a Avenida Arthur Thomas e a Rua Serra do Flamengo.	C. H. Orion	Oeste	Lei nº 5 649	23.12.1993
208	Praça das Oliveiras	Situada entre as Ruas Ruy Virmond Carnascialli, Jequitibá, Perobal e Carvalho.	Jardim Leonor	Oeste	Lei nº 1 154	26.10.1972
209	Praça do Biribol	Situada entre a Avenida da Maratona e as Ruas Hermenegildo Marquezini e do Biribol.	Jardim Maracanã	Oeste	Lei nº 6 124	08.05.1995
210	Praça do Maçom	Situada entre as Ruas Quatá, Sorocaba, Alfredo Battini e Vergílio Jorge.	Jardim San Remo	Oeste	Lei nº 5 265	15.12.1992
211	Praça Dom Pedro I	Situada entre a Av. Tiradentes e a Rua Gustavo Barroso.	Jardim Shangri-Lá A	Oeste	Lei nº 216	18.12.1953
212	Praça dos Escritores	Situada entre as Ruas Angico, Amendoinzeiro e Maçaranduba.	Jardim Santa Rita	Oeste	Lei nº 2 046	17.04.1972
213	Praça dos Expedicionários	Situada entre as Ruas Galileu Galilei, Alessandro Volta, Blaise Pascal e Alfred Bernhard Nobel.	Vila Industrial	Oeste	Lei nº 4 242	08.05.1989
214	Praça dos Pintores	Situada entre as Ruas Jacareúba, Cupiúba e Ruy Virmond Carnascialli.	Jardim Santa Rita	Oeste	Lei nº 2 046	17.04.1972

continua

TABELA 163 – PRAÇAS DO MUNICÍPIO DE LONDRINA – 2006

continuação

Nº	NOME	LOCALIZAÇÃO	BAIRRO	REGIÃO	Nº DA (O) LEI/DECRETO DE CRIAÇÃO	DATA DA CRIAÇÃO
215	Praça Ernesto de Azevedo Souza Filho	Situada na confluência entre a Avenida Ayrton Senna da Silva e a Avenida Madre Leônia Milito	Gleba Palhano	Oeste	Lei nº 9 777	02.09.2005
216	Praça Francisco Pulpor	Situada entre as Ruas Serra Japuíra, Serra dos Pirineus e Serra Verde.	Jardim Bandeirantes	Oeste	Lei nº 6 735	20.08.1996
217	Praça Gervásio Mourão Alves Morales	Situada entre as Ruas Manoel Borges Leão, Theodoro Brauko e Soiti Taruma.	Jardim Sabará 3	Oeste	Decreto nº 500	23.10.1990
218	Praça Henry Ford	Situada entre a Avenida Arthur Thomas e as Ruas Sorocaba e Guilherme Marconi.	Vila Industrial	Oeste	Lei nº 1 154	26.10.1972
219	Praça Inácio Celestino da Silva	Situada entre as Ruas Araracanga, José Boralli e Jutai.	Jardim Santa Rita	Oeste	Lei nº 7 185	14.10.1997
220	Praça Irmão Acácio	Situada na Avenida Tiradentes, na confluência com a Rua Deputado Nilson Ribas e com a Avenida José de Alencar	Jardim Bancários	Oeste	Lei nº 9 367	26.03.2004
221	Praça Isaac Newton	Situada entre as Ruas Alfred Bernhard Nobel, Thomas Alva Edison, Alessandro Volta e Blaise Pascal.	Vila Industrial	Oeste	Lei nº 1 154	26.10.1972
222	Praça João Maioli	Situada entre as Ruas Maurício Coelho Lima, Carlos Menolli e Antônio Vilela de Magalhães.	Jardim Santa Rita	Oeste	Lei nº 5 015	19.05.1992
223	Praça Jorge Jobim	Situada entre as Avenidas Rio Branco e Brasília.	Jd. Shangri-Lá B	Oeste	Lei nº 880	22.02.1964
224	Praça José Carvalho Grade	Situada entre as Ruas Alabama, Kansas, Jonatas Serrano e Carolina.	Jardim Quebec	Oeste	Lei nº 2 651	01.09.1976
225	Praça José Fabrini	Situada entre as Ruas Duarte Coelho, João Ramalho e Luiz de Brito Almeida.	Jardim Sabará I	Oeste	Lei nº 2 691	18.11.1976
226	Praça José Ferreira da Silva Filho	Situada entre as Ruas Prefeito Faria Lima, Nicolau Copérnico e Professora Maria Judith.	Jardim Universitário	Oeste	Lei nº 5 811	08.07.1994
227	Praça José Pegoraro	Situada entre as Ruas Nevada, Michigan e Oakland.	Jardim Quebec	Oeste	Lei nº 2 666	23.09.1976
228	Praça Jubileu de Ouro	Situada entre as Ruas Pedro N. da Silva e Sílvio Bussadori.	Jardim Tóquio	Oeste	Lei nº 3 650	20.12.1983
229	Praça Lions	Situada na rotatória localizada na confluência entre a Avenida Aniceto Espiga e a Rua Prefeito Faria Lima.	Jardim Portal de Versalhes I	Oeste	Lei nº 9 332	31.12.2003
230	Praça Londrina	Situada no balão rodoviário da BR 369, à altura da sua confluência com as Av. Serra da Esperança e Tiradentes.	Jardim Bandeirantes	Oeste	Lei nº 1 154	26.10.1972

continua

TABELA 163 – PRAÇAS DO MUNICÍPIO DE LONDRINA – 2006

continuação

Nº	NOME	LOCALIZAÇÃO	BAIRRO	REGIÃO	Nº DA (O) LEI/DECRETO DE CRIAÇÃO	DATA DA CRIAÇÃO
231	Praça Luiz D'Alaqua	Situada entre a Avenida Serra da Esperança e a Rua Serra do Mel.	Jardim Bandeirantes	Oeste	Lei nº 2 674	18.10.1976
232	Praça Mahatma Gandhi – Praça da Paz e da Não-Violência	Situada entre as Ruas Presidente Castelo Branco e Armando Balarotti.	Jardim Portal de Versalhes I	Oeste	Lei nº 9 283	17.12.2003
233	Praça Nossa Senhora do Perpétuo Socorro	Situada na rotatória das Ruas Benedito Rodrigues Negrão, Francisco Quessada Ortega e Anair Pizarini Correia e das Avenidas da Maratona e do Salto Triplo.	Jardim Olímpico	Oeste	Decreto nº 603	14.10.1981
234	Praça Nossa Senhora Imaculada Conceição	Situada na rotatória das Ruas Francisco Quessada Ortega, Pedro Khater e Humberto Bussadori e da Av. Hugo Seben.	C. H. Avelino Antônio Vieira	Oeste	Decreto nº 603	14.10.1981
235	Praça Orestes Medeiros Pullin	Situada entre as Ruas da Imbuia, Cabriúva e Assis Chateaubriand.	Jardim Marumbi	Oeste	Lei nº 2 729	04.01.1977
236	Praça Pau Brasil	Situada entre a Avenida Presidente Castelo Branco e a Rua Milton Gavetti.	Jardim Universitário	Oeste	Lei nº 2 731	13.01.1977
237	Praça Prefeito Goichi	Situada entre as Ruas Nova Orleans, Minneapolis e Pedro Marcos Prado.	Jardim Lima Azevedo	Oeste	Decreto nº 330	22.06.1981
238	Praça Quiri	Situada entre as Ruas das Paineiras, Quiri e Aracanga.	Jardim Santa Rita	Oeste	Lei nº 2 046	17.04.1972
239	Praça República	Situada entre as Ruas Serra do Frade, Serra de Santana, Serra do Bedengo e Serra dos Pirineus.	Jardim Messiânico	Oeste	Lei nº 3 727	19.09.1984
240	Praça Rotary	Situada entre as Avenidas Presidente Castelo Branco e Maringá e a Alameda Joubert de Carvalho.	Jardim Leonardo Da Vinci	Oeste	Decreto nº 182	15.05.1991
241	Praça São Francisco de Assis	Situada entre as Ruas Antimônio, Prata, Alumínio e Zinco.	Jardim São Francisco de Assis	Oeste	Lei nº 5 697	15.03.1994
242	Praça Sebastião de Mello César	Situada entre as Ruas Cambuquira, Lindóia e Lins.	Parque Alvorada	Oeste	Lei nº 2 644	14.07.1976
243	Praça Serra Azul	Situada entre as Ruas Serra do Roncador, Serra do Espigão, Serra da Mantiqueira e Serra Estrela.	Jardim Bandeirantes	Oeste	Lei nº 1 154	26.10.1972

continua

TABELA 163 – PRAÇAS DO MUNICÍPIO DE LONDRINA – 2006

conclusão

Nº	NOME	LOCALIZAÇÃO	BAIRRO	REGIÃO	Nº DA (O) LEI/DECRETO DE CRIAÇÃO	DATA DA CRIAÇÃO
244	Praça Serra da Bocaina	Situada entre as Ruas Serra do Roncador, Serra da Canastra, Serra da Jurema e Serra da Mantiqueira.	Jardim Bandeirantes	Oeste	Lei nº 1 154	26.10.1972
245	Praça Serra Jairé	Situada entre a Avenida Serra da Esperança e as Ruas Serra do Flamengo e Serra dos Mangueiros.	Jardim Bandeirantes	Oeste	Lei nº 1 154	26.10.1972
246	Praça Tadao Kanayama	Situada entre as Ruas Achiro Kawazaki, Yoshikawa Koji e Anatólio Michaelowski.	Jardim Tóquio	Oeste	Lei nº 5 895	19.09.1994
247	Praça Tadeu Waxisk	Situada entre as Ruas Vespertino Ferreira Pimpão, Edgard Távora e Maurício Coelho.	Residencial Santa Rita 5	Oeste	Lei nº 7 499	20.08.1998
248	Praça Ulisses Xavier da Silva	Situada entre a Avenida José Garcia Villar e as Ruas Raul Faria Carneiro e Euzébio Barbosa de Menezes.	Jardim Santiago	Oeste	Lei nº 2 676	18.10.1976
249	Praça Vicente Lepiorace	Situada entre as Ruas Ibira, Ituiutaba e Alfredo Battini.	Jardim San Remo	Oeste	Lei nº 2 892	13.06.1978

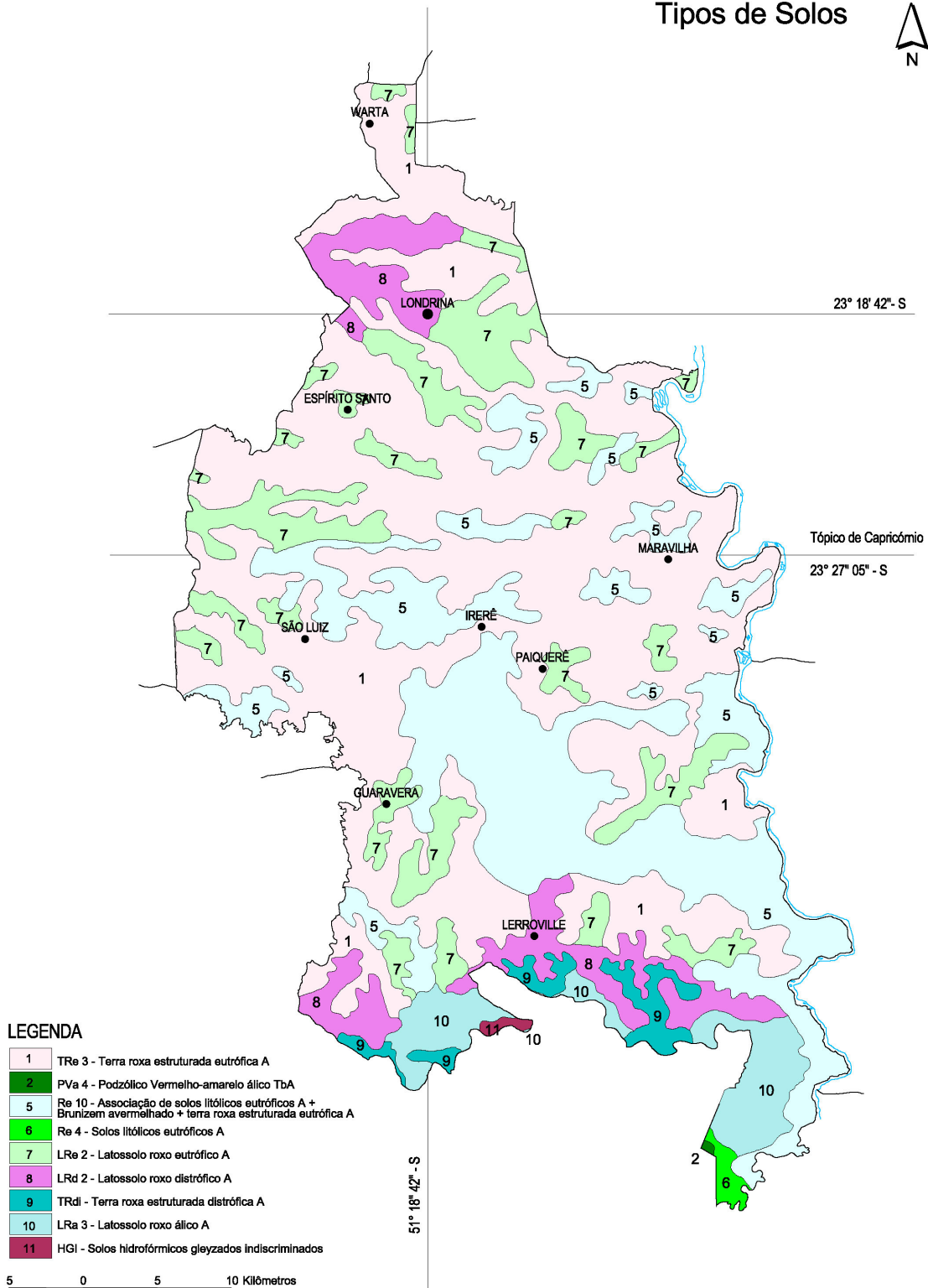
FONTES: Instituto de Pesquisa e Planejamento Urbano de Londrina – IPPUL

Câmara Municipal de Londrina

Organização dos Dados: PML/SEPLAN/DP/Gerência de Pesquisas e Informações

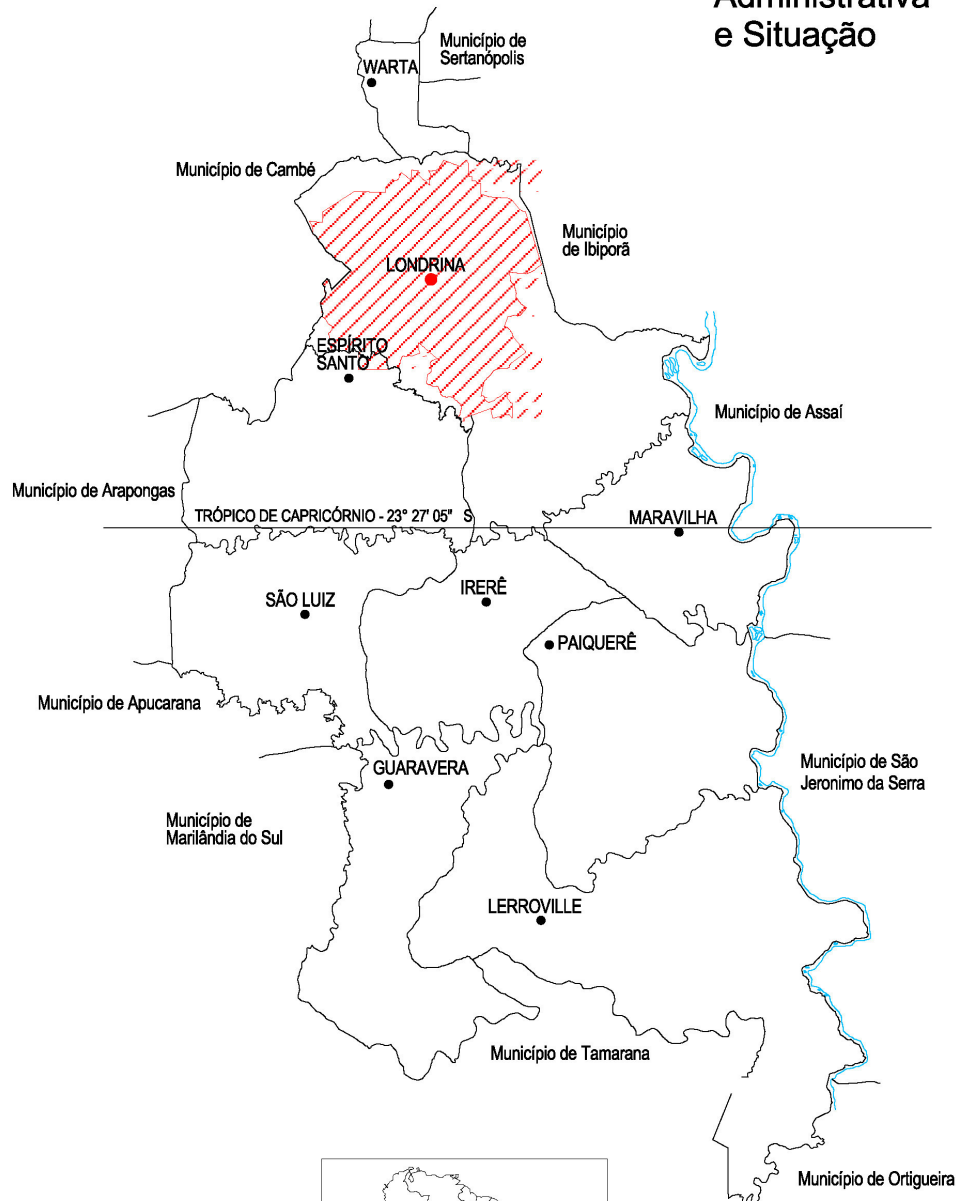
MAPAS

Tipos de Solos



Fonte: PML - Secretaria Municipal de
Agricultura e Abastecimento
Escala: 1:350.000
Data: 1995

Divisão
Administrativa
e Situação

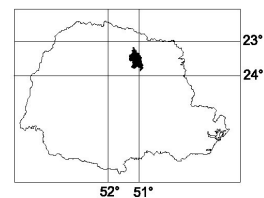


LEGENDA

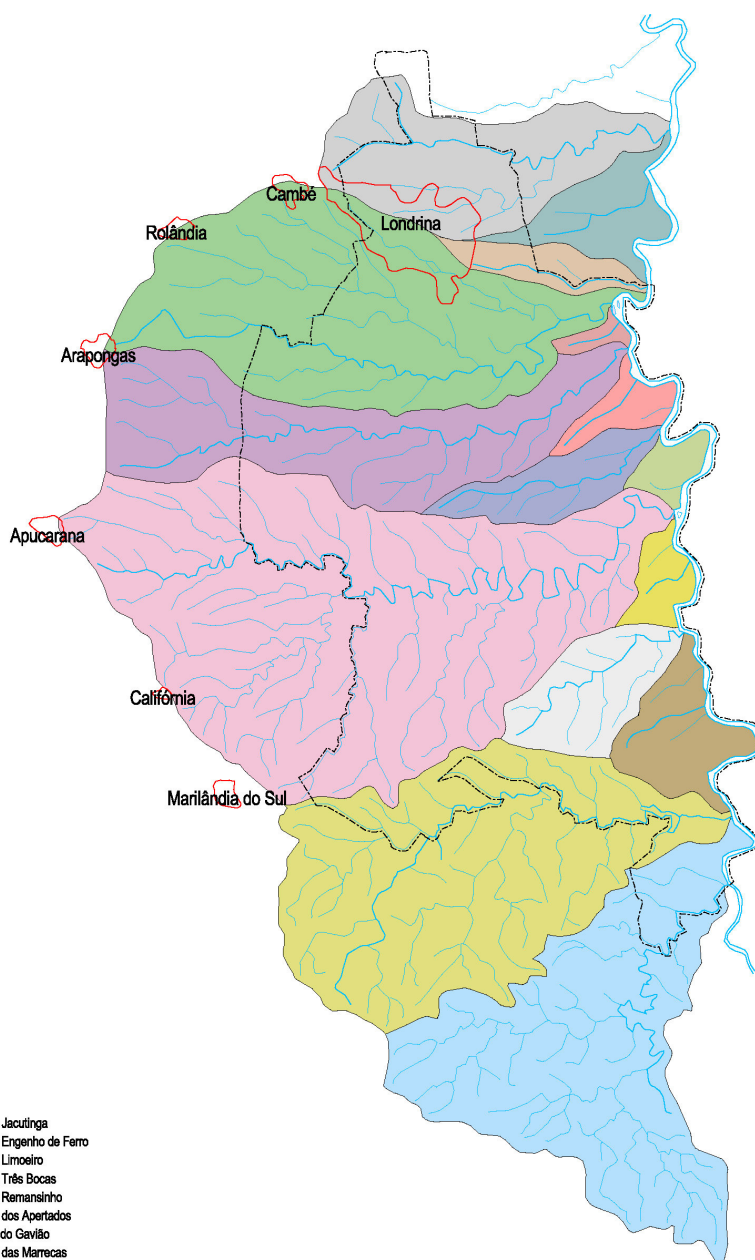
Perímetro Urbano

5 0 5 10 Kilômetros

Fonte: PML - Secretaria de Planejamento
Escala: 1:400.000
Data: 1999



Bacias Hidrográficas

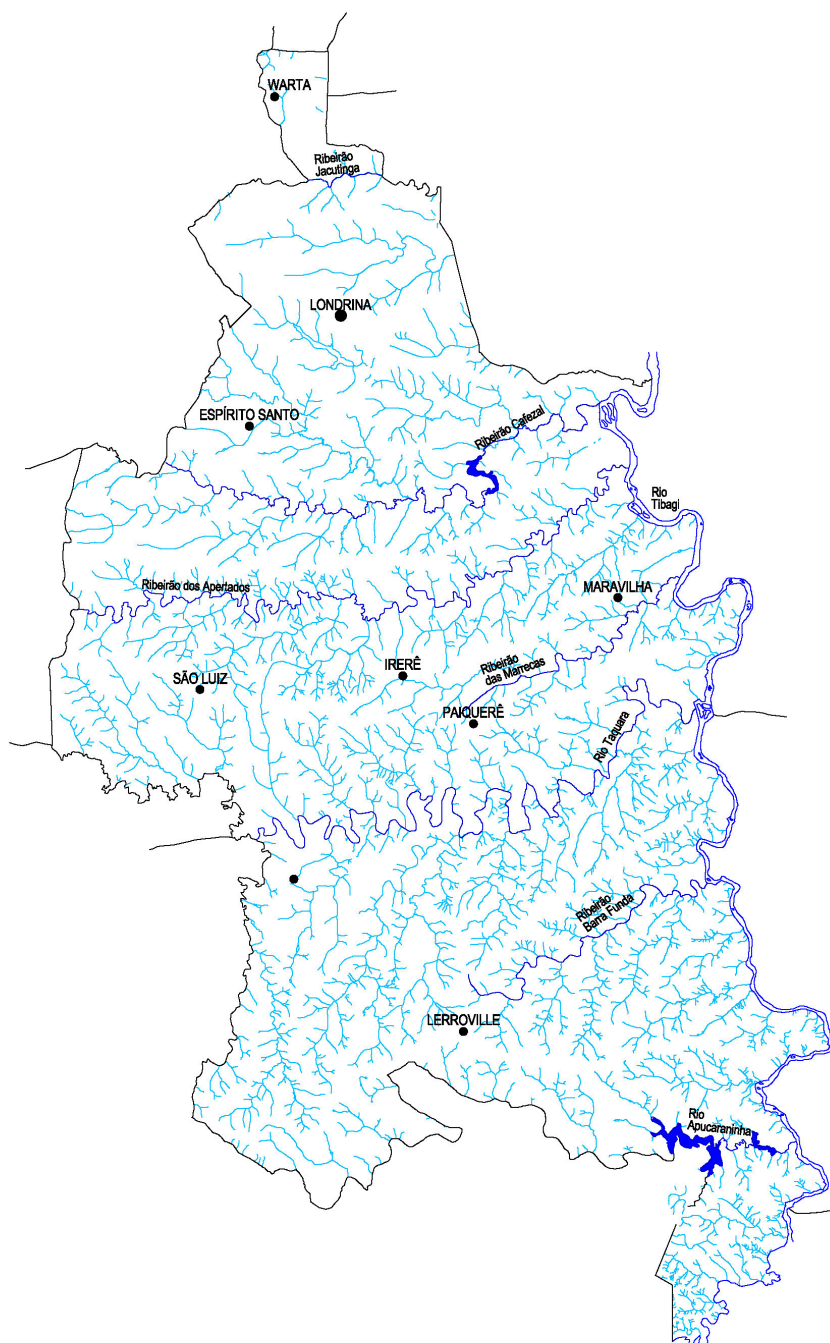


LEGENDA

- Bacia do Ribeirão Jacutinga
- Bacia do Ribeirão Engenho de Ferro
- Bacia do Ribeirão Limoeiro
- Bacia do Ribeirão Três Bocas
- Bacia do Ribeirão Remansinho
- Bacia do Ribeirão dos Apertados
- Bacia do Córrego do Gavião
- Bacia do Ribeirão das Marrecas
- Bacia Volta Grande
- Bacia do Rio Taquara
- Bacia do Ribeirão Figueira
- Bacia do Ribeirão Barra Funda
- Bacia do Ribeirão Três B. Mirim
- Bacia do Rio Apucarantina
- Bacia do Rio Apucarana
- Limite Municipal

Fonte: IBGE, Cartas do Brasil,
Londrina, Folha= SF-22-Y-D, 1997
Cornélio Procopio, Folha= SF-22-C-MIR
497, 1965
Telêmaco Borba, Folha=SG-22-X-A, 1982
Escala: s / escala
Data: 1995

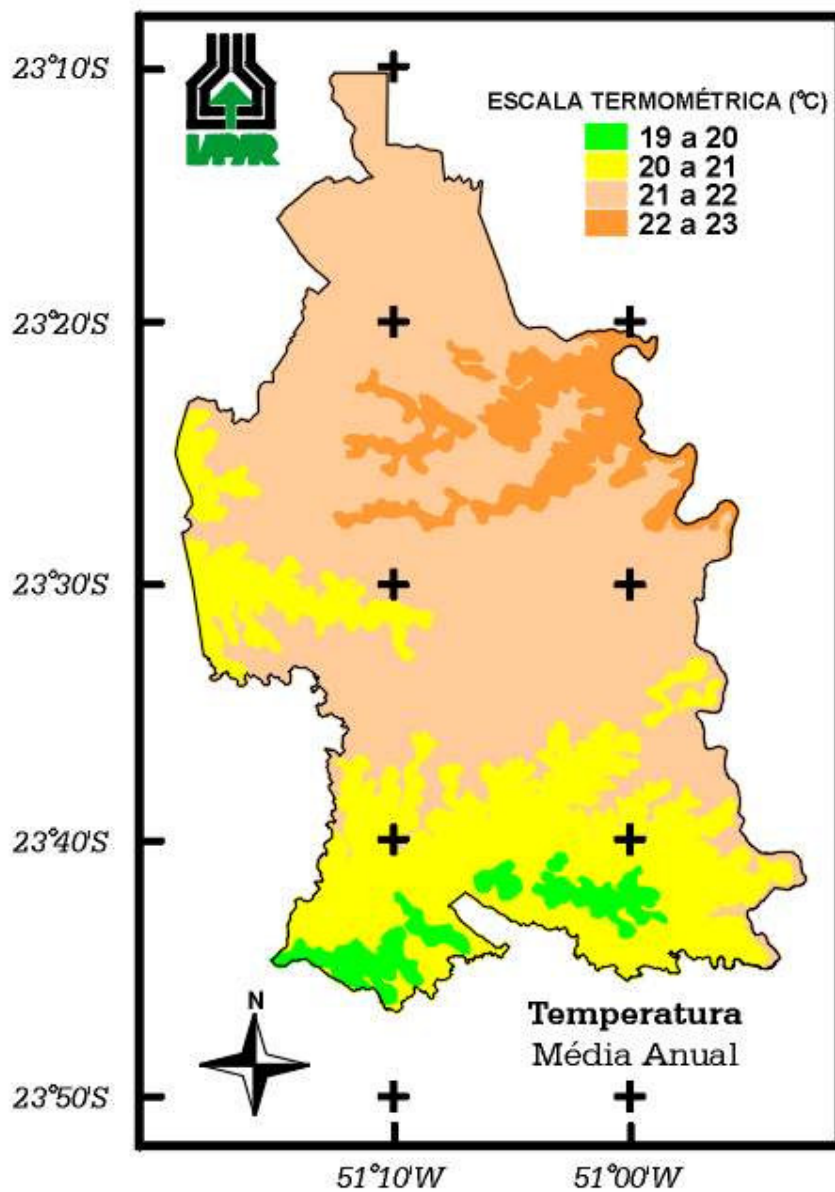
Hidrografia

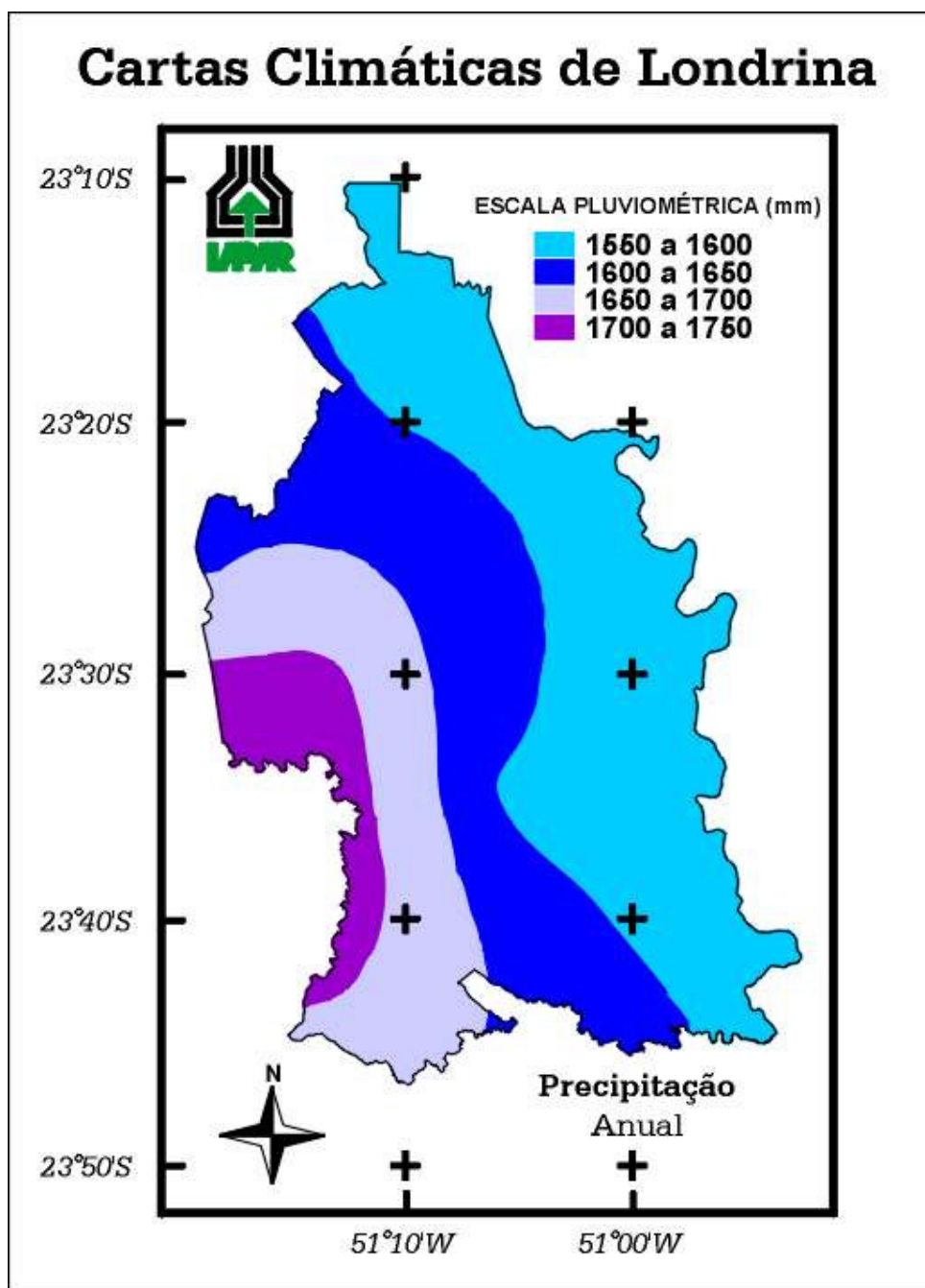


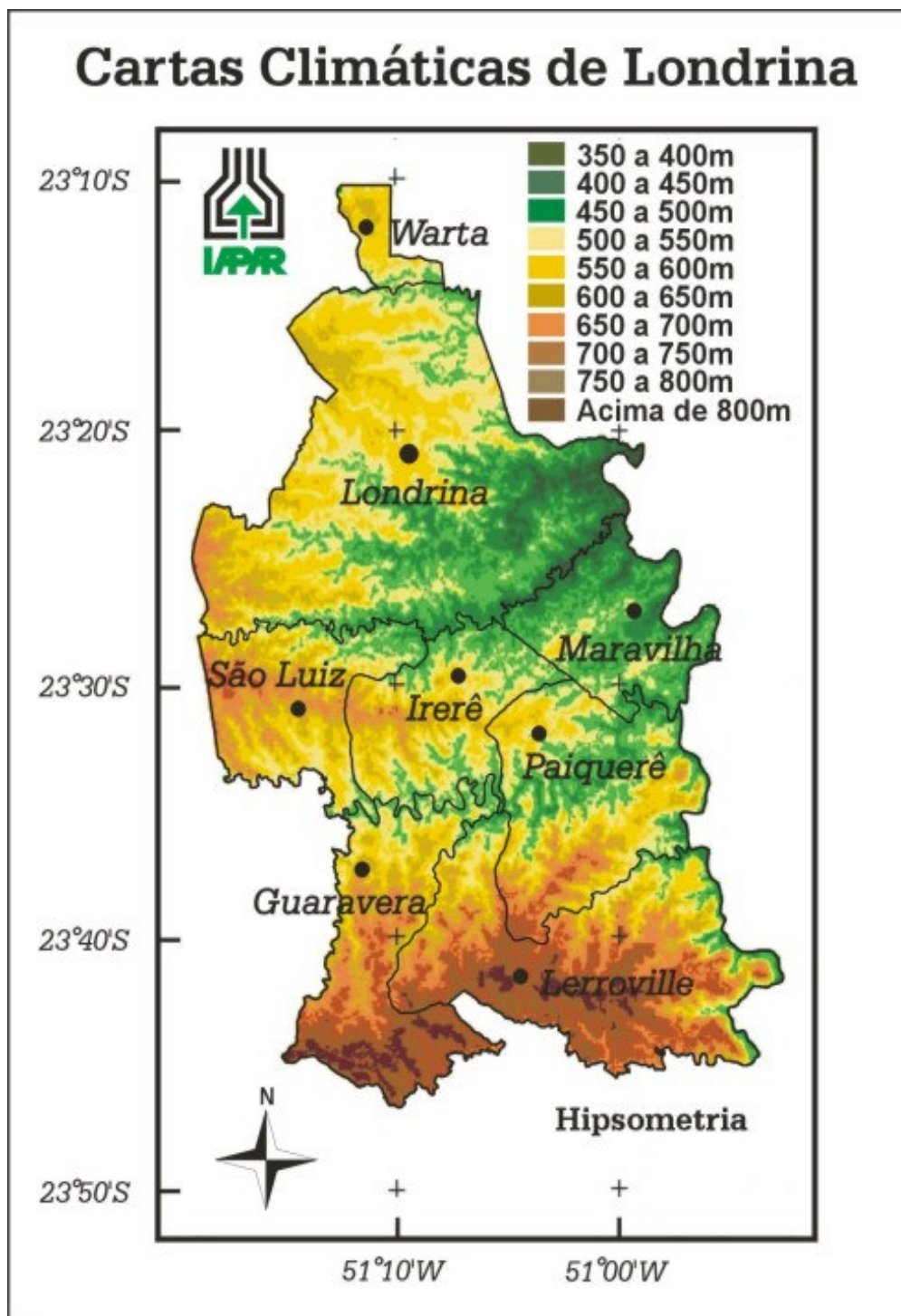
5 0 5 10 Kilômetros

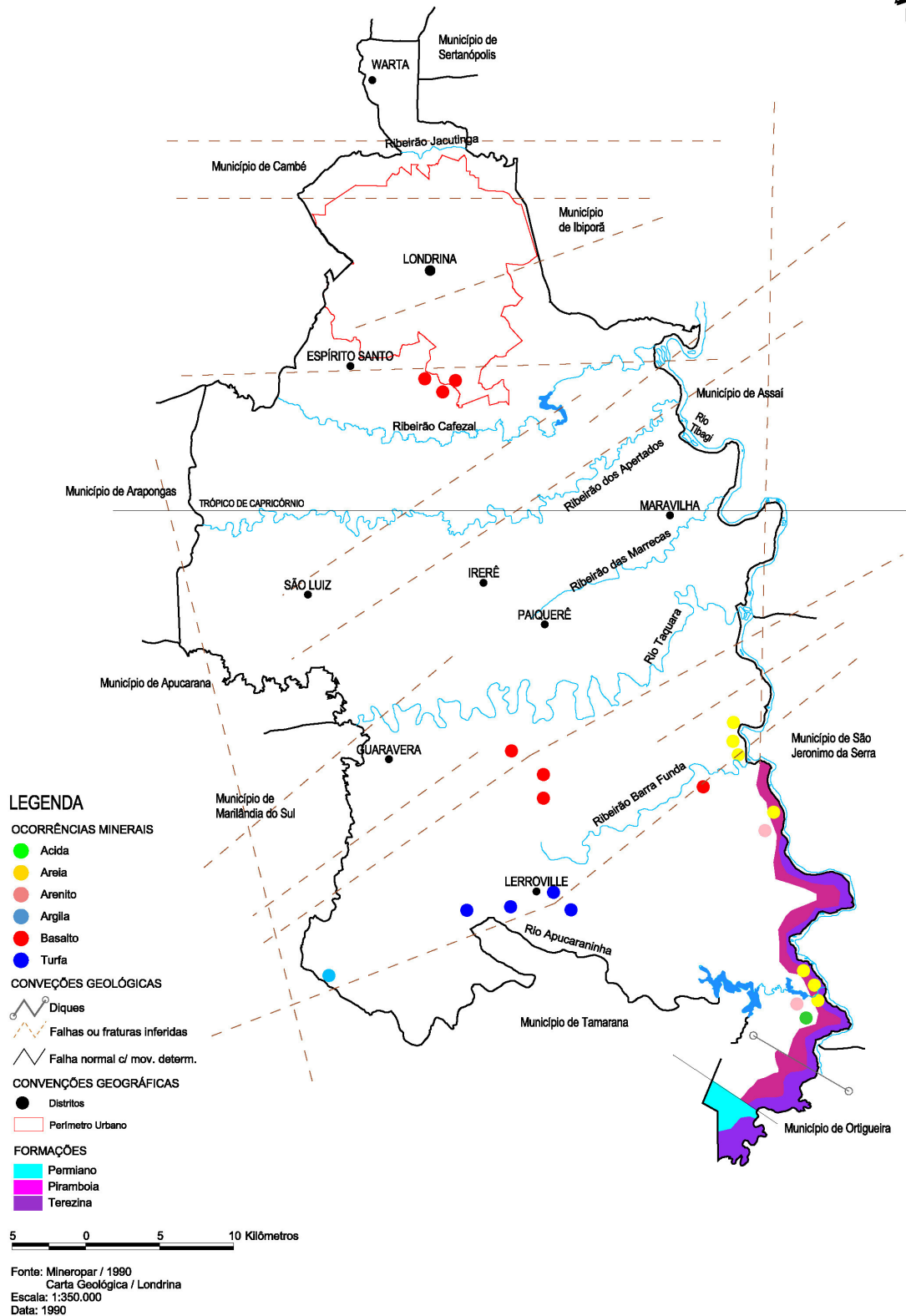
Fonte: PML - Secretaria Municipal de
Agricultura e Abastecimento
Escala: 1:350.000
Data: 1995

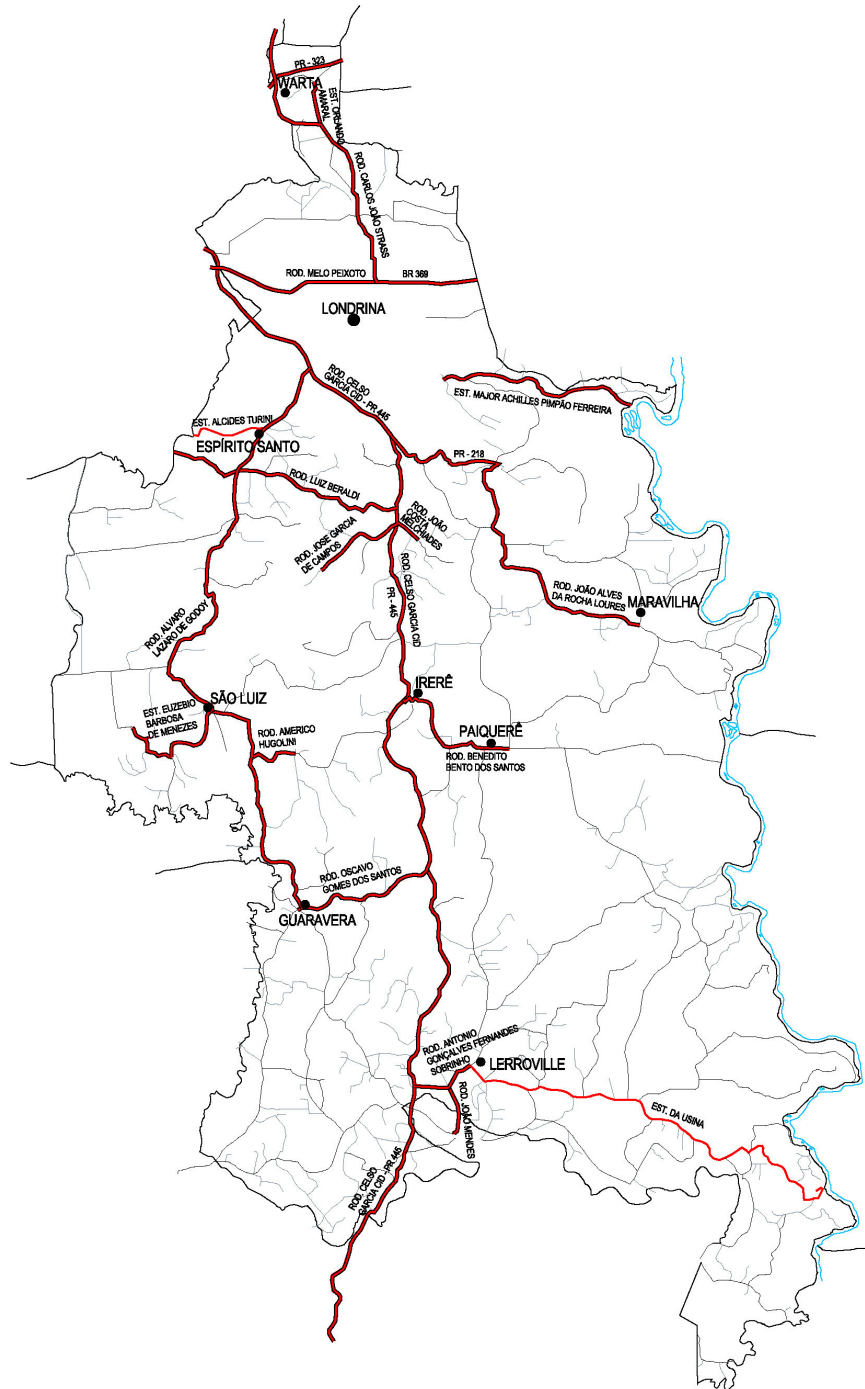
Cartas Climáticas de Londrina











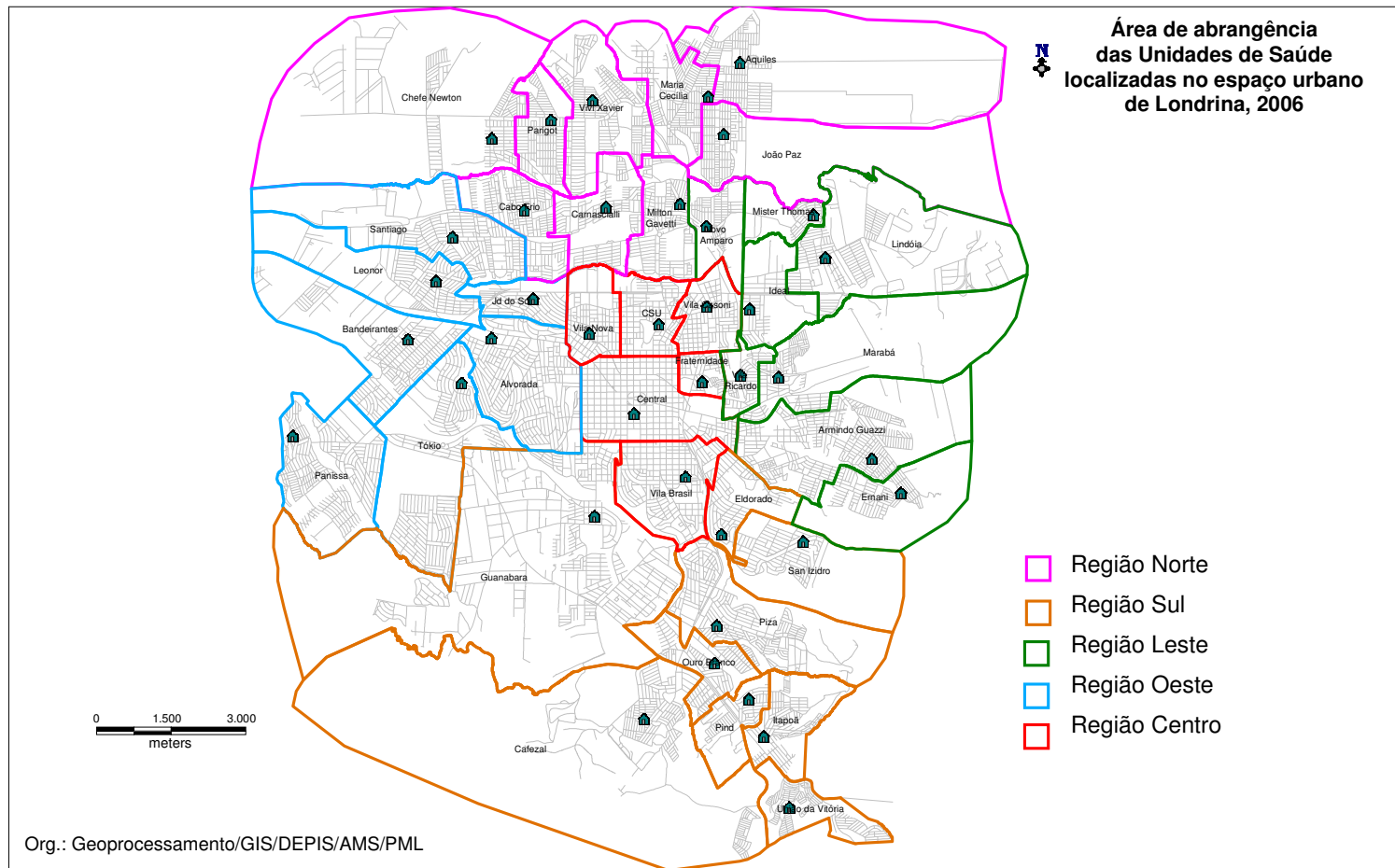
LEGENDA

- Rodovia pavimentada
- Estrada não pavimentada
- Rodovia de pedra irregular

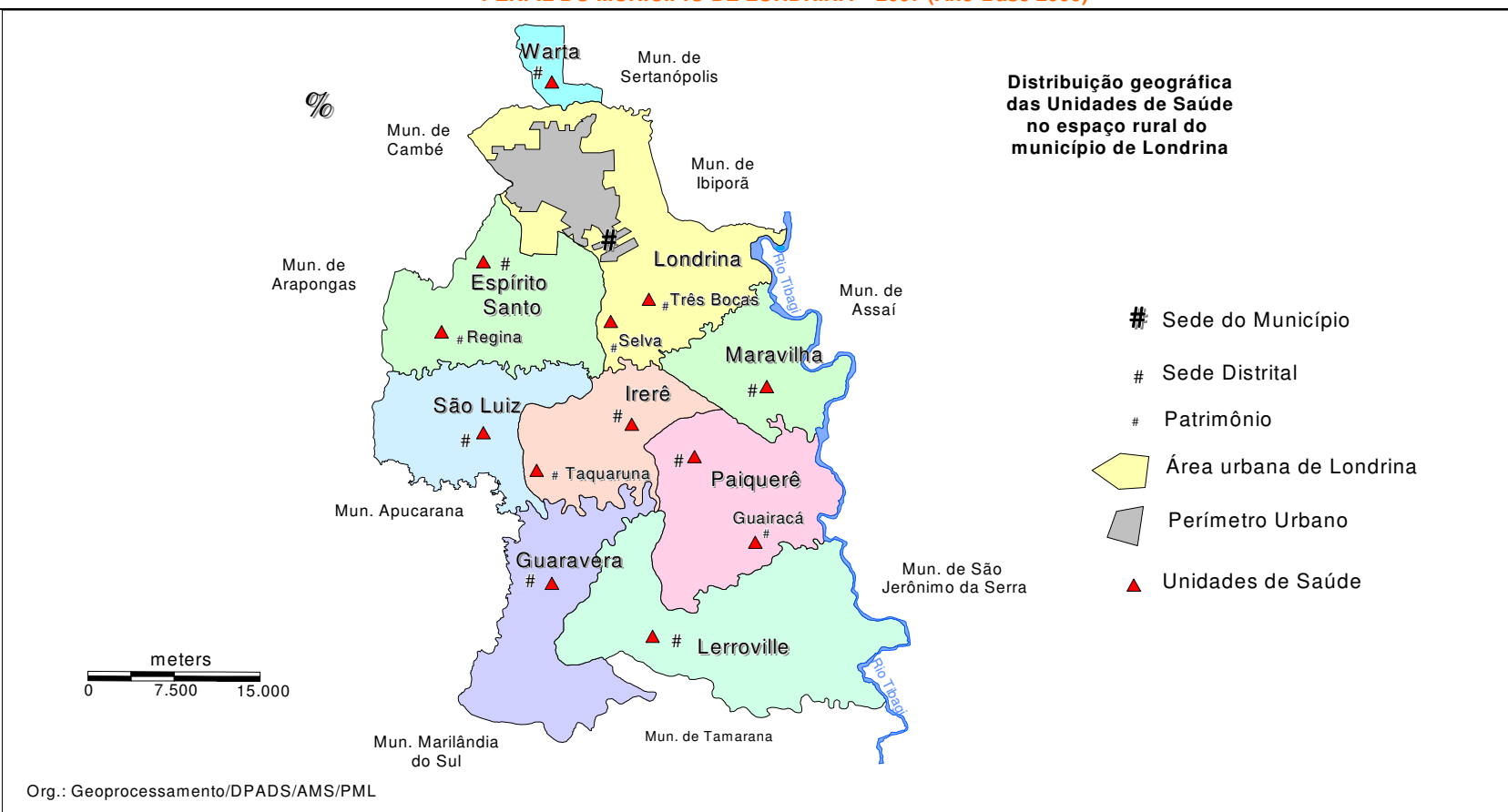
5 0 5 10 Kilômetros

Fonte: PML - Secretaria Municipal de
Agricultura e Abastecimento
Escala: 1:350.000
Data: 1995

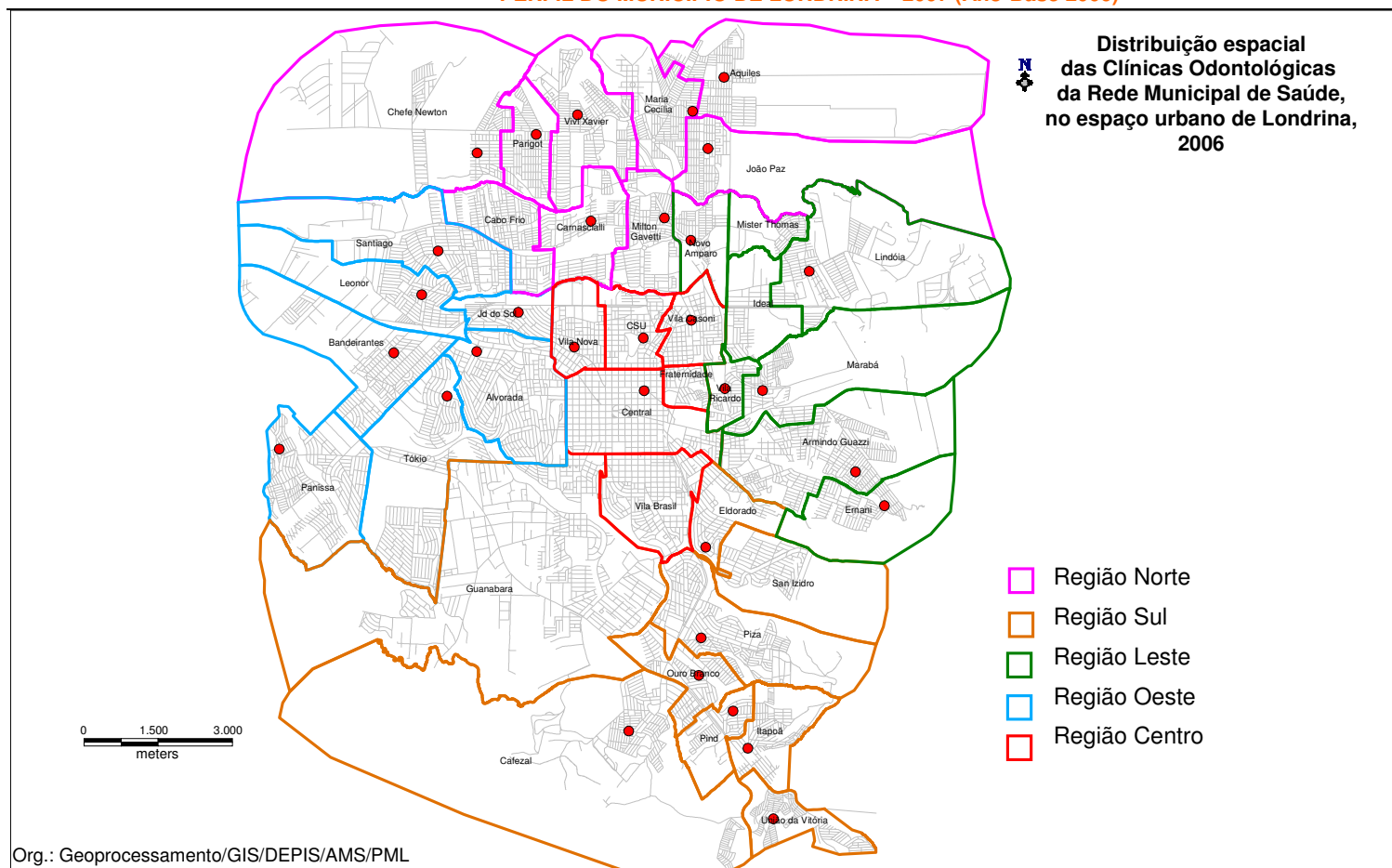
PERFIL DO MUNICÍPIO DE LONDRINA – 2007 (Ano-Base 2006)



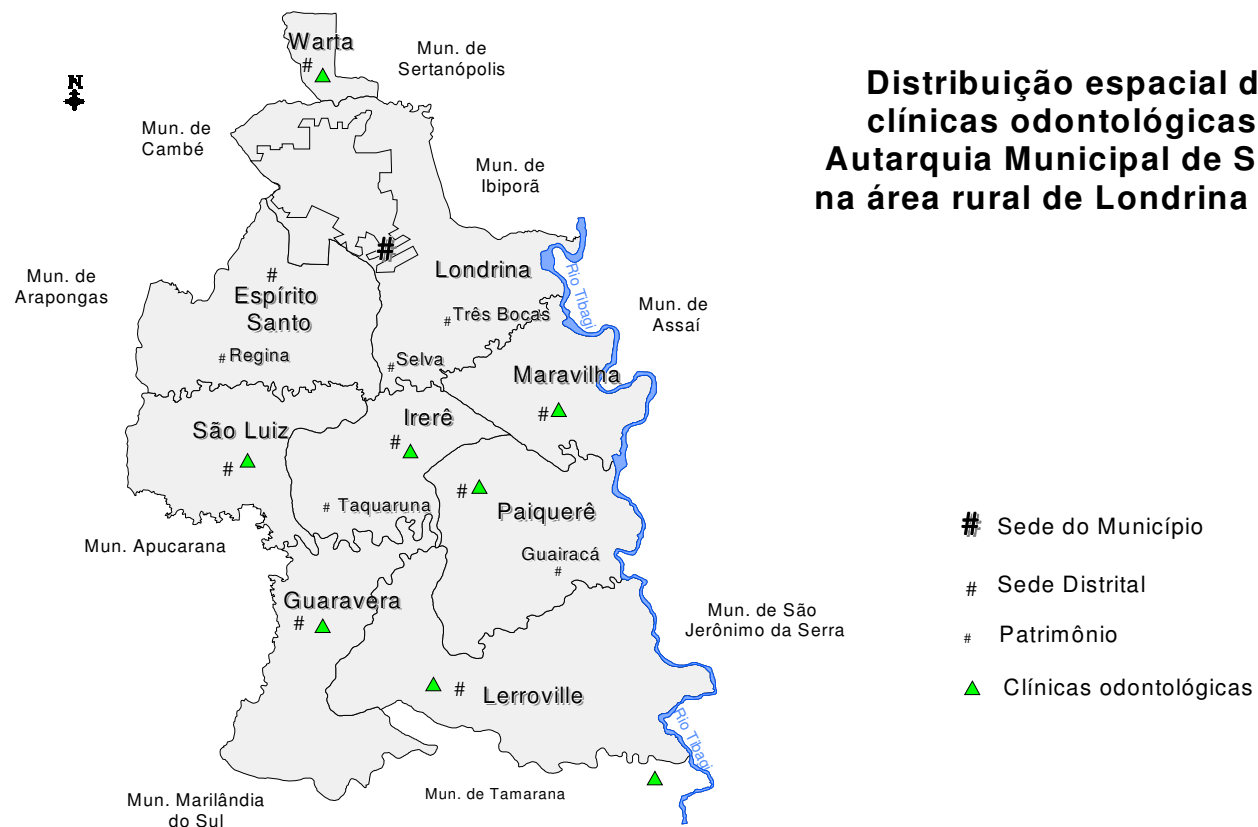
PERFIL DO MUNICÍPIO DE LONDRINA – 2007 (Ano-Base 2006)



PERFIL DO MUNICÍPIO DE LONDRINA – 2007 (Ano-Base 2006)

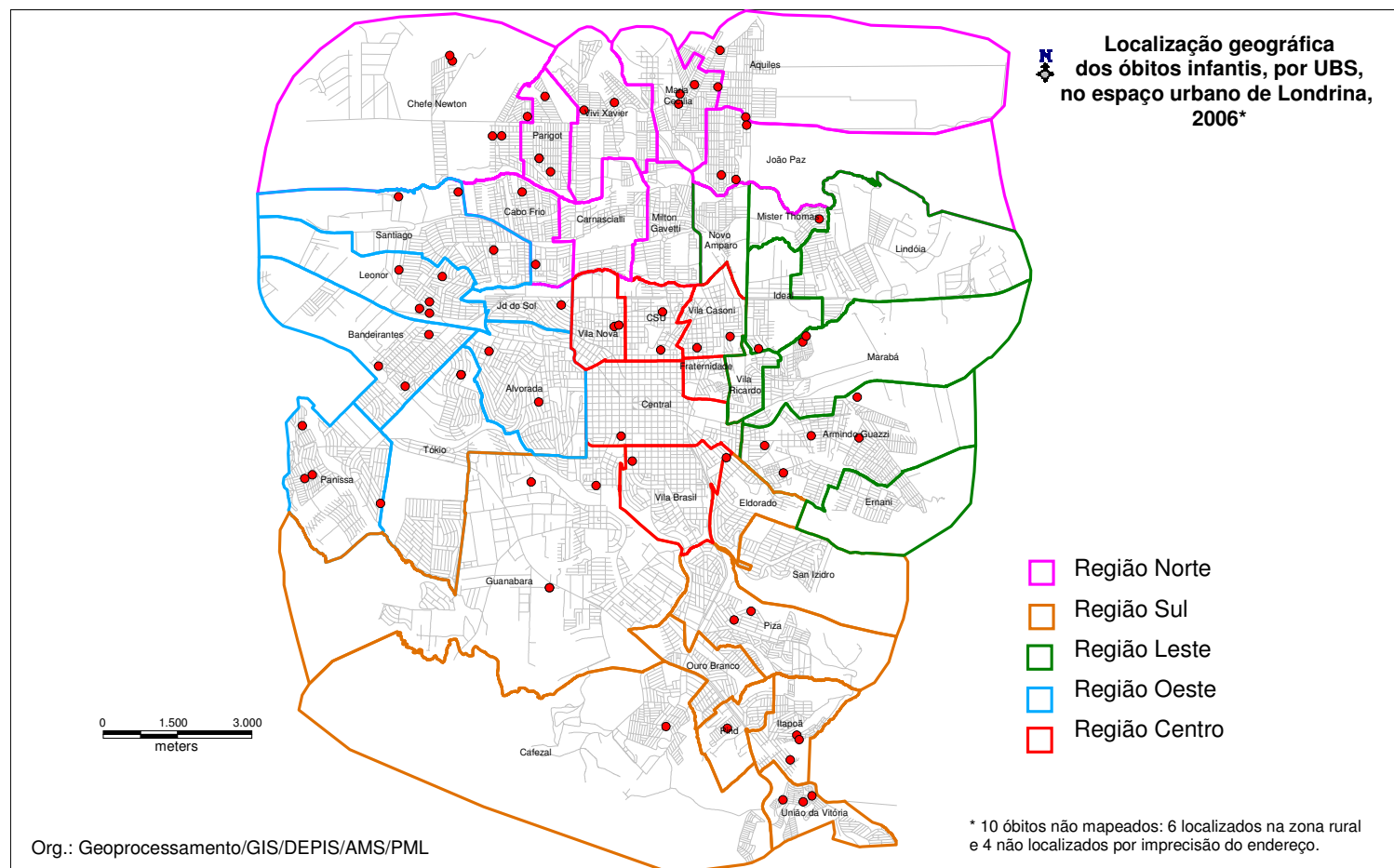


**Distribuição espacial das
clínicas odontológicas da
Autarquia Municipal de Saúde,
na área rural de Londrina - 2004**



Org.: Geoprocessamento/DPADS/AMS/PML

PERFIL DO MUNICÍPIO DE LONDRINA – 2007 (Ano-Base 2006)



PERFIL DO MUNICÍPIO DE LONDRINA – 2007 (Ano-Base 2006)

