

Projeto Safety

Recomendações de Proteção e
Segurança durante a pandemia da
COVID-19

Projeto de Extensão n. 02438/UEL



Linha do tempo



26/02/202

Primeiro caso
confirmado no
Brasil

17/03/2020

Confirmação do
primeiro caso em
Londrina

03/04/2020

Primeira morte
em Londrina
(homem de 37
anos)

12/03/2020

Primeira morte
registrada no
Brasil

31/03/2020

Início do **Projeto
Safety**



Realizadores



Universidade Estadual de Londrina - UEL



Pró-reitoria de Extensão - PROEX



Centro de Ciências da Saúde - CCS



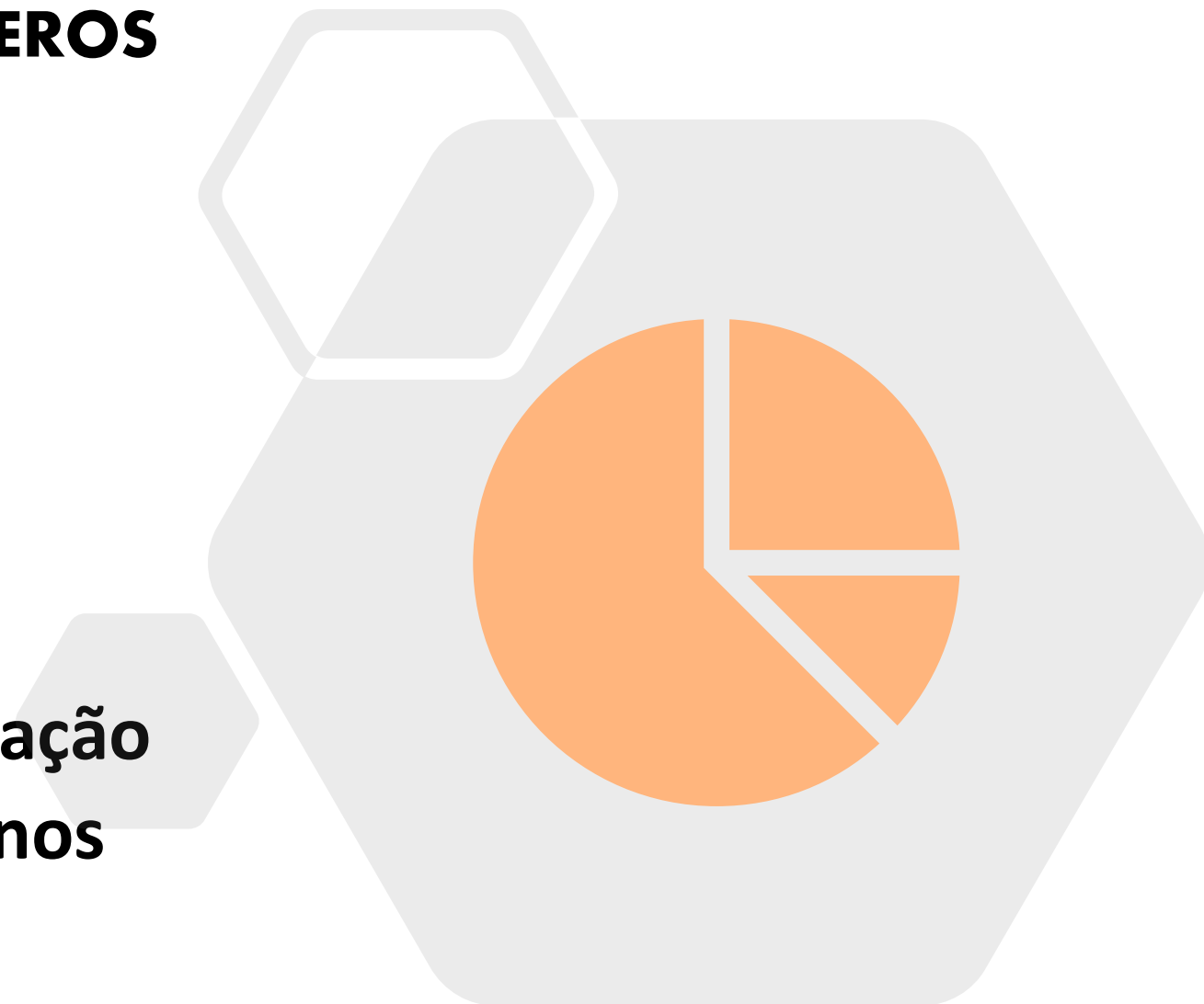
Departamento de Saúde Coletiva - DESC

Parcerias importantes

- Residência Multiprofissional em Saúde da Família
- Comunicação da UEL – Agência de Notícias
- Rádio UEL – Prof. Lucas
- COSEMS – PR
- CISMENPAR
- 17ª Regional de Saúde
- Federação Nacional dos Farmacêuticos (FENAFAR)
- Escola Nacional dos Farmacêuticos
- Sindifars – Sindicato dos Farmacêuticos do Rio Grande do Sul
- Sinfaerj – Sindicato dos Farmacêuticos do Estado do Rio de Janeiro
- Alma Londrina – Rádio Web
- CEBES – Centro Brasileiro de Estudos em Saúde
- Prof Gutemberg Medeiros, profa Priscila e prof Lucas – Jornalismo UEL
- Profa Camila Doubek – Departamento de Design Gráfico da UEL
- Profas Karen Brajão e Ligia Galhardi

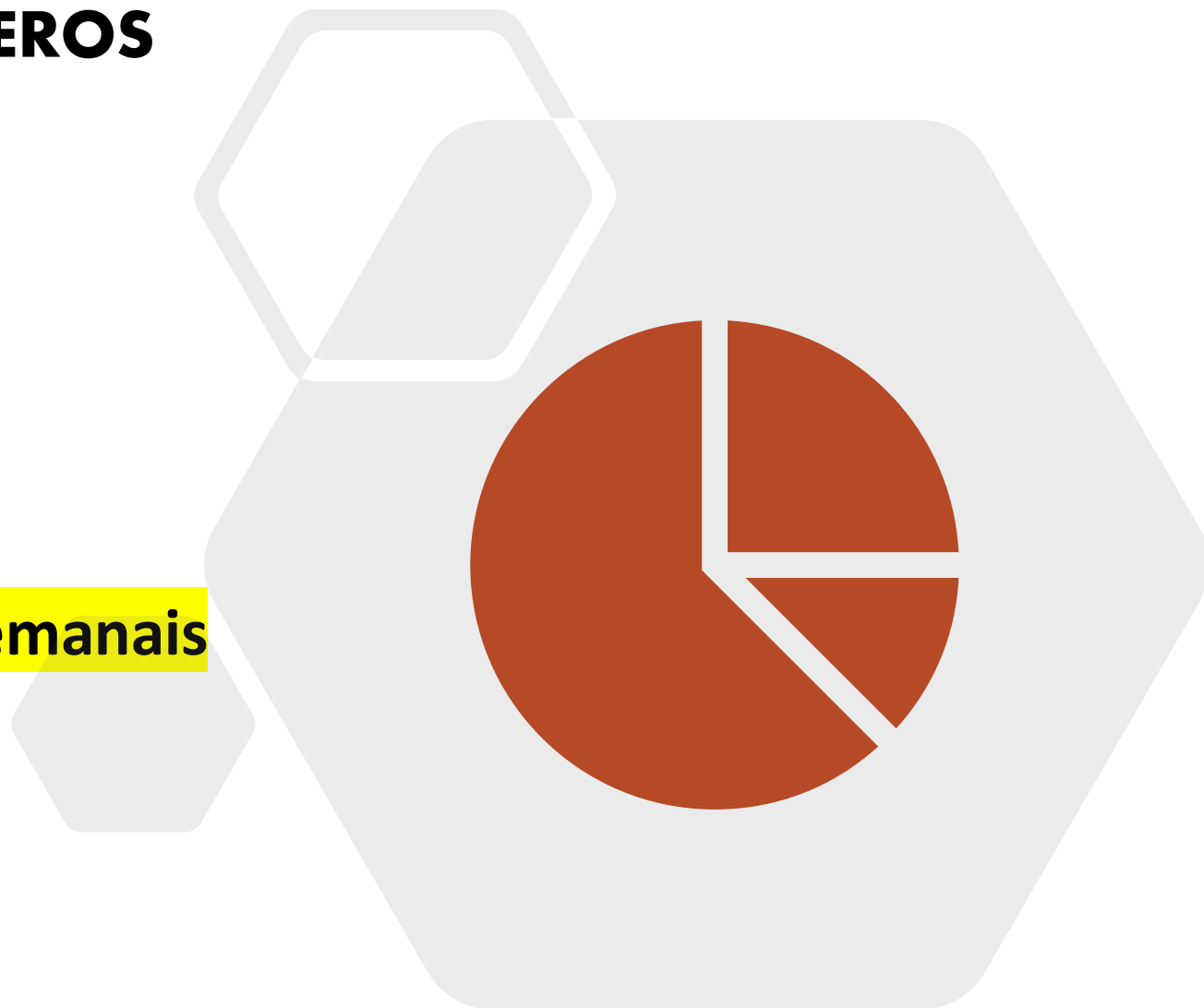
PROJETO SAFETY EM NÚMEROS

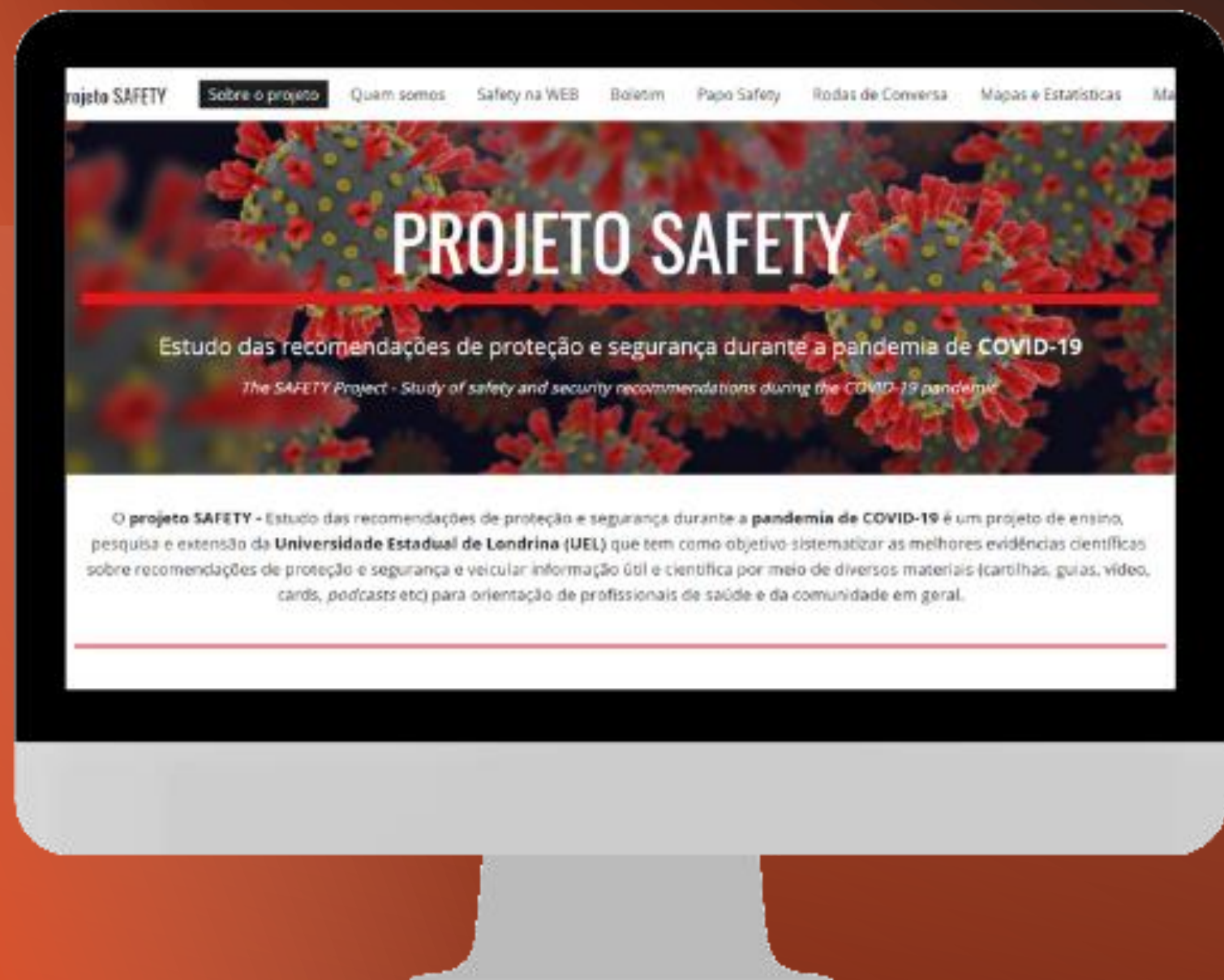
- **06 docentes**
- **06 mestrandos**
- **01 doutoranda**
- **08 residentes**
- **30 estudantes de graduação**
- **08 colaboradores externos**



PROJETO SAFETY EM NÚMEROS

- 01 instagram
- 01 site
- 01 canal no YouTube
- 01 facebook
- 01 twitter
- 44 boletins informativos semanais
- 01 boletim especial
- 16 rodas de conversa
- 12 papos safety
- 01 websérie







BOLETIM INFORMATIVO SOBRE A COVID-19

EDIÇÃO 01 – SEMANA 1

UNIVERSIDADE ESTADUAL DE LONDRINA
UEL PELA VIDA CONTRA O CORONAVIRUS
PROJETO SAFETY: ESTUDO DAS RECOMENDAÇÕES DE PROTEÇÃO E SEGURANÇA
DURANTE A PANDEMIA DE COVID-19

BOLETIM INFORMATIVO SOBRE A COVID-19
EDIÇÃO 01 – SEMANA 01

FICHA TÉCNICA

Coleta de dados, elaboração dos gráficos e tabelas e texto final

Marselle Nobre de Carvalho
Coordenadora do Projeto
Departamento de Saúde Coletiva
Universidade Estadual de Londrina

Elaborado em 24/05/2020
Publicado em 25/05/2020
Versão corrigida em 25/05/2020 às 17:11

Londrina – PR
2020

MOMENTO SAFETY

Série

● Variantes

Episódio 8



No começo...

”



Total Confirmed

788.522

Confirmed Cases by Country/Region/Sovereignty

164.610 US

101.739 Italy

87.956 Spain

82.240 China

67.051 Germany

45.170 France

41.495 Iran

22.465 United Kingdom

15.922 Switzerland

11.899 Belgium

11.017 Netherlands

Admin0

Last Updated at (M/D/YYYY)

3/31/2020 6:24:28 AM



Cumulative Confirmed Cases

Active Cases

178

countries/regions

Lancet Inf Dis Article: [Here](#). Mobile Version: [Here](#). Visualization: JHU CSSE. Automation Support: [Esri Living Atlas team](#) and [JHU APL](#). Contact [US](#). [FAQ](#).

Data sources: [WHO](#), [CDC](#), [ECDC](#), [NHC](#), [DXY](#), [1point3acres](#), [Worldometers.info](#), [BNO](#), state and

Total Deaths

37.878

11.591 deaths
Italy

7.716 deaths
Spain

3.187 deaths
Hubei China

3.024 deaths
France

2.757 deaths
Iran

1.408 deaths
United Kingdom

Total Recovered

166.768

76.199 recovered
China

16.780 recovered
Spain

14.620 recovered
Italy

13.911 recovered
Iran

13.500 recovered
Germany

7.964 recovered
France



Ativar o Windows

Accesse as configurações do computador para ativar o Windows.

Confirmed

Logarithmic

Daily Increase

Hoje...

”

PAINEL CONASS COVID - 19

Última Atualização:
17 de maio de 2021
18:00h

Fonte: Secretarias Estaduais de
Saúde.

* Último Período: Referente ao período de 16h do dia anterior às 16h do dia atual (eventos ocorridos no último dia ou em dias anteriores, que estavam em investigação)

UFs com observação

Selecione a sigla da UF para maiores
informações

Selecione um Estado na tabela abaixo para ver seus números, indicadores
e séries históricas.

	N de Casos	🇧🇷	N de Óbitos
Brasil	15.657.391		436.537
São Paulo	3.096.845		104.295
Minas Gerais	1.465.668		37.557
Rio Grande do Sul	1.032.330		26.724
Paraná	1.025.645		24.702
Bahia	957.267		19.972

Brasil

Casos Confirmados

Total
15.657.391
Último Período
29.916

Óbitos Confirmados

Total
436.537
Último Período
786

Indicadores

Taxa de Letalidade	2,8%
Taxa de Mortalidade (100.000 hab.)	207,7
Taxa de incidência (100.000 hab.)	7.450,7

Análise Temporal*

Ativar o V
Análise de COI

E as mulheres na pandemia?

A primeira morte por conta do novo coronavírus no Brasil aconteceu em 12 de março e vítima é uma mulher de 57 anos, de São Paulo.

Primeira morte por coronavírus no Brasil aconteceu em 12 de março, diz Ministério da Saúde

Após comprovação laboratorial, ministério antecipou em quatro dias a primeira morte por Covid-19 no país. Vítima é uma mulher de 57 anos, de São Paulo.

19 de março de 2020

Governo do RJ confirma a primeira morte por coronavírus

Vítima é uma mulher de 63 anos que tinha diabetes e hipertensão. Ela trabalhava como empregada doméstica de uma mulher que testou positivo para a doença.

A Secretaria de Estado de Saúde do Rio de Janeiro e a prefeitura da cidade de Miguel Pereira confirmaram, na manhã desta quinta-feira (19), a primeira morte por coronavírus no estado. A vítima é uma empregada doméstica de 63 anos que tinha diabetes e hipertensão. [Ela teve contato com a patroa, que esteve na Itália e estava com a doença.](#)

Ativar o Windows
Acesse as configurações para
ativar o Windows.

GRÁVIDA DE SETE MESES MORRE DE COVID-19 APÓS QUATRO DIAS ESPERANDO POR UTI EM MT

Mikaely Karoline, de 20 anos, estava internada em uma UPA. O bebê dela também morreu

Notícia - 04/04/2021 11h56

COM COVID, VEREADORA GRÁVIDA MORRE APÓS CESARIANA E BEBÊ SEGUE INTERNADO

A vereadora da cidade de Baixa Grande do Ribeiro, Diana Neris (PSB), 28 anos, morreu vítima da covid-19. Ela estava grávida e internada na Maternidade Dona Evangelina Rosa, em Teresina.

Notícia - 16/05/21, 13:15



Início

Documentação

Informações Gerais

Óbitos

UTI

Suporte ventilatório

Trimestre Gestacional

Casos por estado

Mapas dos estados

Casos por município

Mapa casos

1223330

Casos de SRAG por COVID-19

11664

Casos de SRAG por COVID-19 em gestantes e puérperas

1%

dos casos são gestantes ou puérperas

714059

Casos de SRAG não especificado

10818

Casos de SRAG não especificado em gestantes e puérperas

2%

dos casos são gestantes ou puérperas

Análises em destaque

Dados do SIVEP-Gripe atualizados em 12/maio/2021. Para maiores informações, ver 'Documentação'!

Quem somos

O Observatório Obstétrico Brasileiro COVID-19 (OOBr Covid-19) é um painel dinâmico com análises dos casos de gestantes e puérperas notificados no SIVEP-Gripe. Para maiores informações sobre os dados e sobre as análises, veja a aba 'Documentação'.

O OOBr Covid-19 é construído e mantido por [Lucas Lacerda](#) (estudante de graduação em Estatística na UFES), pela [profa. Dra. Agatha Rodrigues](#) (docente do Departamento de Estatística da UFES) e pela [profa. Dra. Rossana Pulcineli Vieira Francisco](#) (docente do Departamento de Obstetrícia e Ginecologia da Faculdade de Medicina da USP).

50%

das mulheres brasileiras passaram a cuidar de alguém na pandemia.

41%

das mulheres que seguiram trabalhando durante a pandemia com manutenção de salários afirmaram trabalhar mais na quarentena.

40%

das mulheres afirmaram que a pandemia e a situação de isolamento social colocaram a sustentação da casa em risco.



<http://mulheresnapanademia.sof.org.br/>

Uma mulher é morta a cada nove horas durante a pandemia no Brasil

Monitoramento mostra que há subnotificação e ausência de dados sobre raça, orientação sexual e identidade de gênero

Desde que a pandemia de coronavírus começou, **497 mulheres perderam suas vidas**. Foi um feminicídio a cada nove horas entre março e agosto, com uma média de três mortes por dia

*A série **Um Vírus e Duas Guerras** vai monitorar até o final de 2020 os casos de feminicídio e de violência doméstica no período da pandemia. O objetivo é visibilizar esse fenômeno silencioso, fortalecer a rede de apoio e fomentar o debate sobre a criação ou manutenção de políticas públicas de prevenção à violência de gênero no Brasil.*

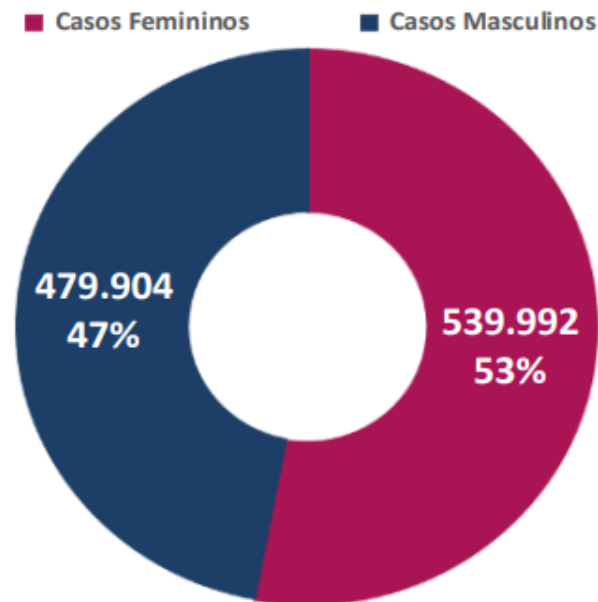
<https://projetocolabora.com.br/especial/um-virus-e-duas-guerras/>

08 de fevereiro de 2021

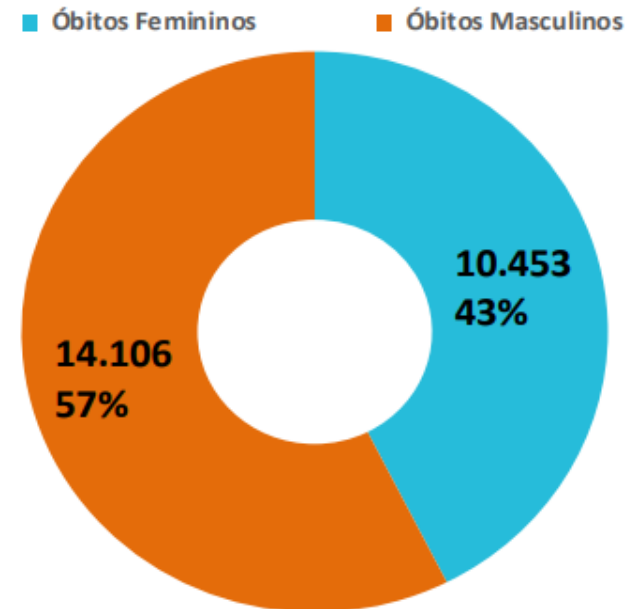
Número de profissionais de enfermagem mortos por Covid-19 sobe 422% em janeiro

Em dezembro de 2020, nove profissionais da categoria morreram por causa da doença; número saltou para 47 em janeiro deste ano

CASOS E ÓBITOS POR COVID-19 – PARANÁ - BRASIL



MÉDIA DE IDADE DOS CASOS
39,6 anos

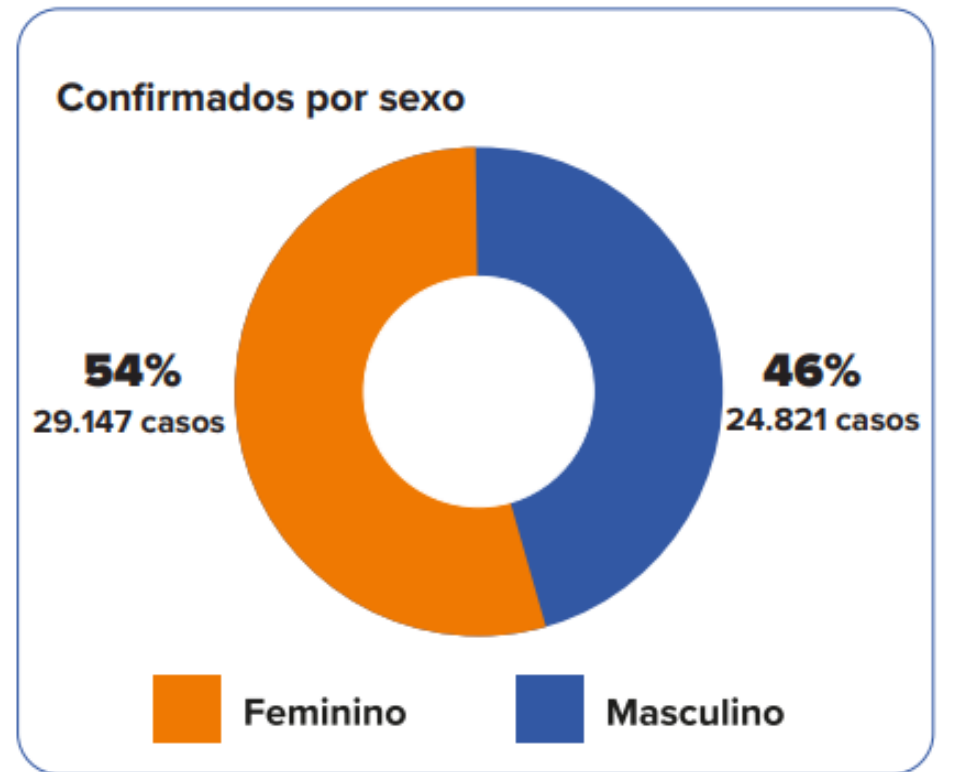


MÉDIA DE IDADE DOS ÓBITOS
66,67 anos

Fonte: Boletim Epidemiológico SESA PR (17 de maio de 2021)

Acesso https://www.saude.pr.gov.br/sites/default/arquivos_restritos/files/documento/2021-05/informe_epidemiologico_17_05_2021.pdf

CASOS - COVID-19 – LONDRINA - PARANÁ - BRASIL



Ativar o Windr

Fonte: Boletim Coronavírus SMS Londrina (16 de maio de 2021)

Acesso https://saude.londrina.pr.gov.br/images/covid_19_boletim/BOLETIM_COVID_16-05-2021.pdf

Ações para o Enfrentamento à Pandemia

- Precisamos conhecer melhor a realidade de Londrina em relação aos dados apresentados
- Conhecer e fortalecer as diversas ações de apoio ou constituição de rede de apoio as (de) mulheres
- Ampliar e estimular o trabalho em rede entre e para mulheres

OBRIGADA!



projetosafetyuel@gmail.com