

**1 IMPLANTAÇÃO GERAL**  
ESCALA 1:250

**LEGENDA E QUANTITATIVO DE ELEMENTOS DE PISO**

- PISO CIMENTADO A CONSTRUIR, ACABAMENTO "VASSOURADO LEVE" - EM PLACAS DE NO MÁXIMO 2,20m<sup>2</sup>, COM JUNTAS DE DILATAÇÃO. VER DET. 4 - 969,20 M<sup>2</sup>
- CALÇADA OU PISO DE CONCRETO EXISTENTE A DEMOLIR - 75,79 M<sup>2</sup>
- PISO TÁTIL DIRECIONAL EM LADRILHO HIDRÁULICO (30 X 30 CM), COR VERMELHO. VER DETALHES 1 A 3 - 1.622 UNIDADES
- PISO TÁTIL ALERTA EM LADRILHO HIDRÁULICO (30 X 30 CM), COR VERMELHO. VER DETALHES 1 A 3 - 108 UNIDADES
- RB1** REBAIXO DE GUIA VER DET. 5 - 2 UNIDADES
- RB2** REBAIXO DE GUIA VER DET. 6 - 2 UNIDADES

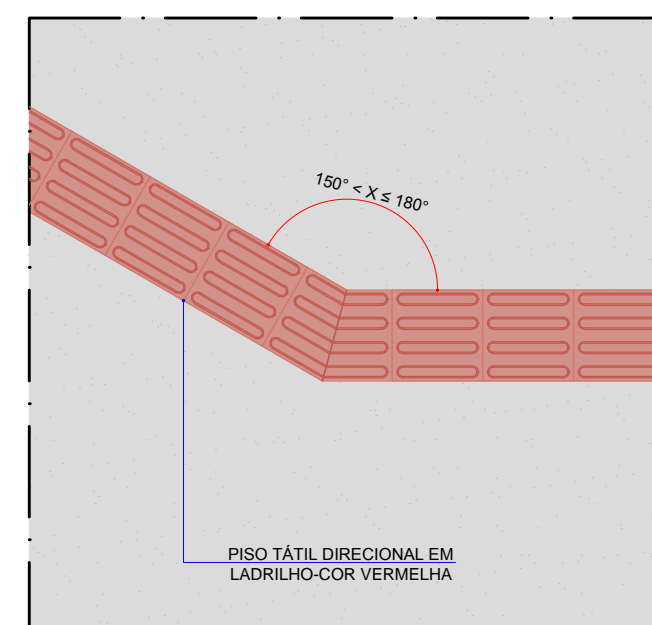
OBS: "VASSOURADO LEVE" - ACABAMENTO FINO FEITO COM VASSOURA DE PIÇAVA, DE PELO OU DE NAILON (SEMPRE LIMPAS PARA EVITAR IMPERFEIÇÕES), NO SENTIDO TRANSVERSAL DA CIRCULAÇÃO.

**LEGENDA E QUANTITATIVO DE PAISAGISMO**

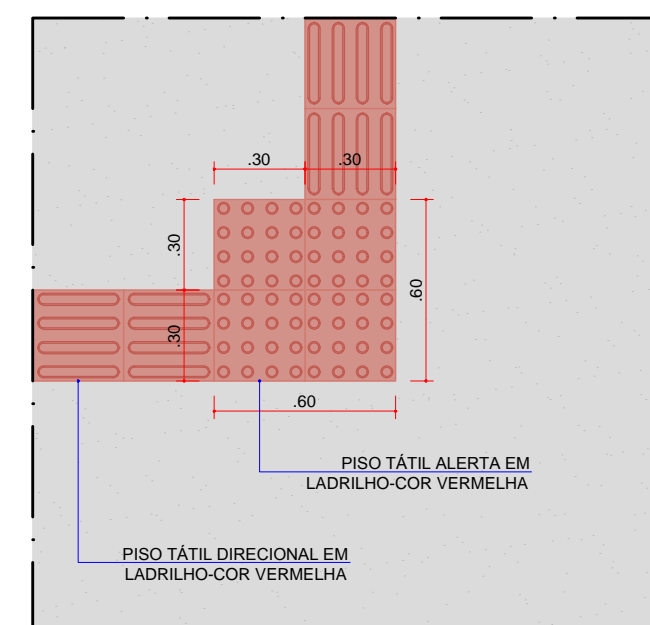
A MANTER	A DEMOLIR	A PLANTAR	DESCRIÇÃO
			ÁRVORE
01 UNID.			
			GRAMA EM PLACAS
		56,55 M <sup>2</sup>	OBS: PREVER SUBSTITUIÇÃO EM ÁREAS DANIFICADAS DURANTE A OBRA OU ÁREAS DESGASTADAS PELO PISOTEIO.

**LEGENDA SÍMBOLOS DE INFRAESTRUTURA**

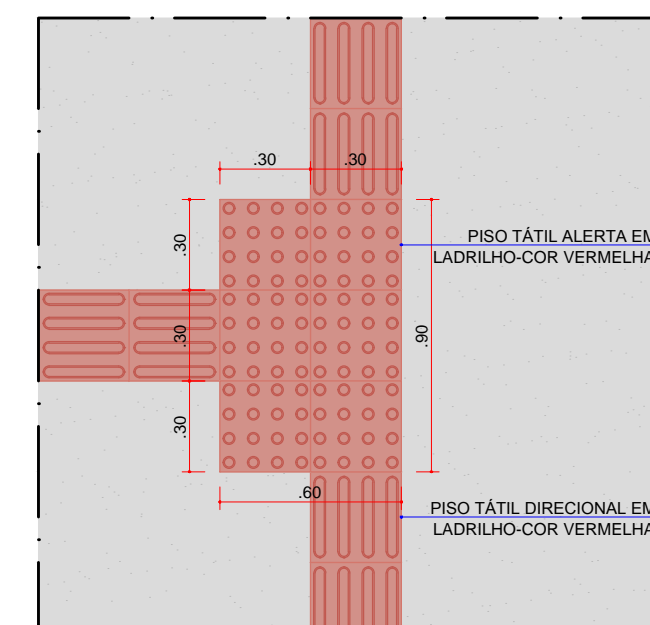
A MANTER	A DEMOLIR	A CONSTRUIR	DESCRIÇÃO
			POSTE DA REDE ELÉTRICA
00 UNID.	00 UNID.	00 UNID.	
			BOCA DE LOBO
00 UNID.	00 UNID.	00 UNID.	



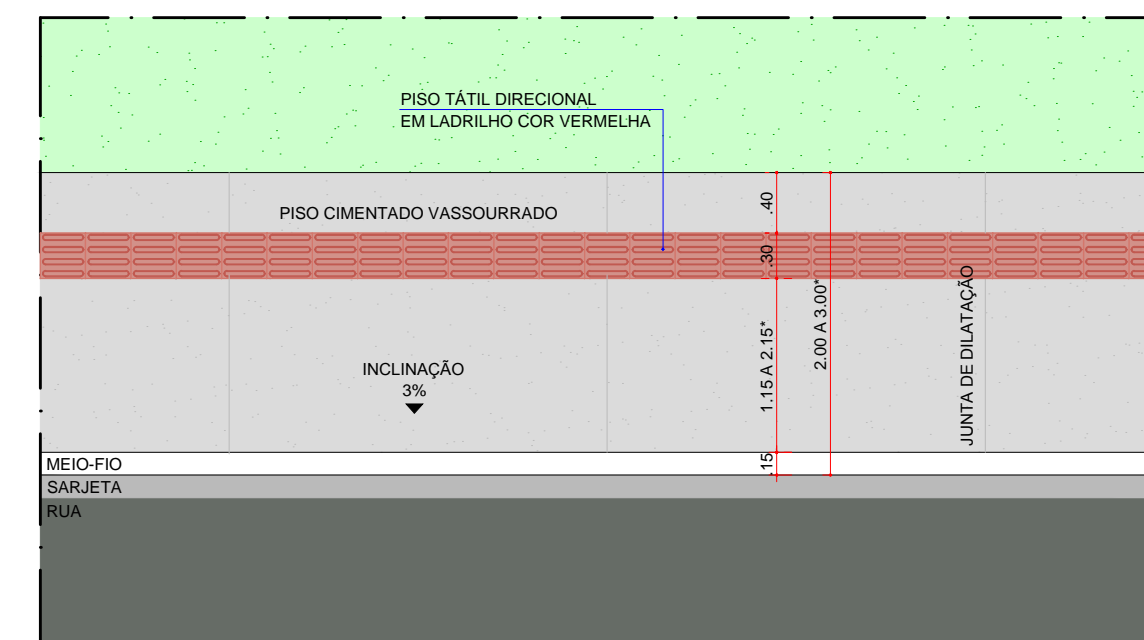
DET. 1 - PISO TÁTIL DIRECIONAL  
ESCALA 1:25



DET. 2 - PISO TÁTIL 90°  
ESCALA 1:25

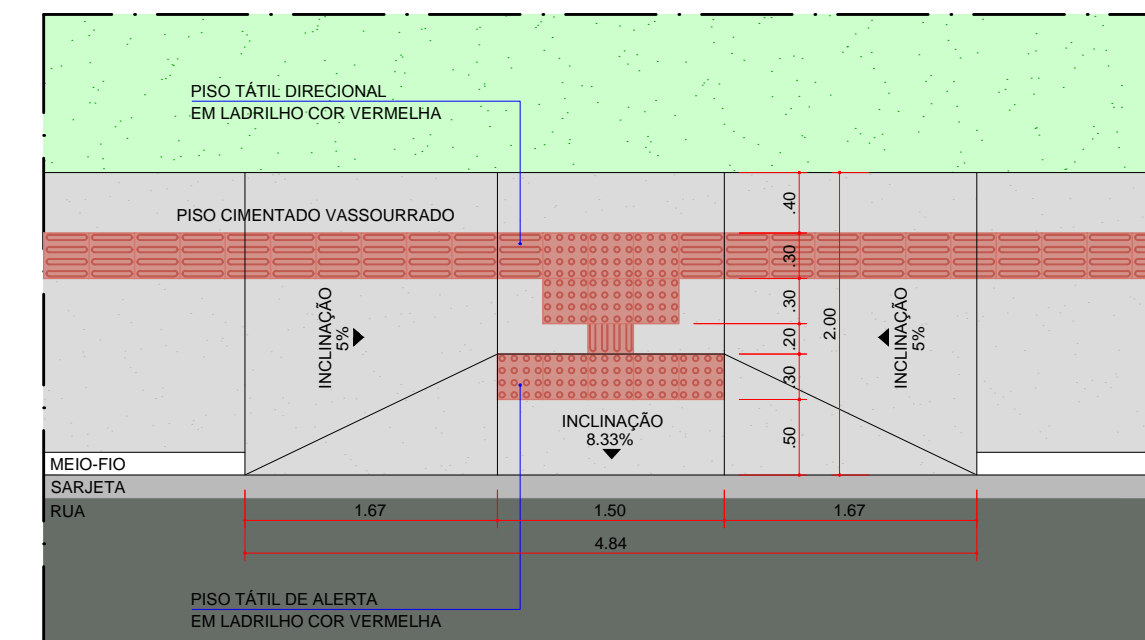


DET. 3 - PISO TÁTIL 90°  
ESCALA 1:25

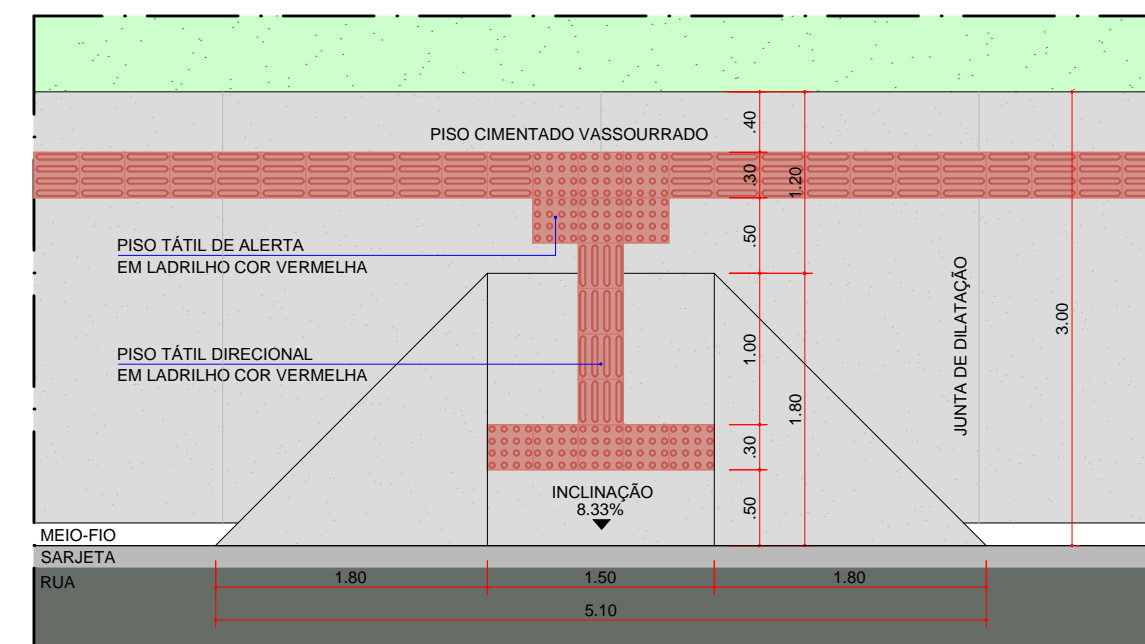


DETALHE 4 - CALÇADA SEM FAIXA GRAMADA  
ESCALA 1:50

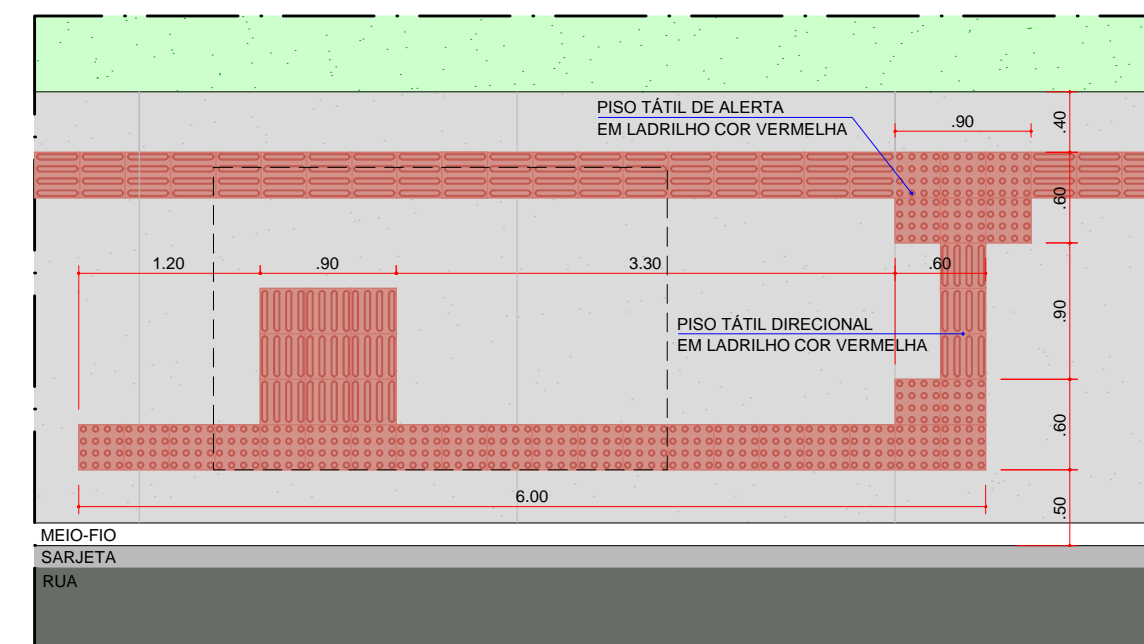
\*OBS: DIMENSÕES VARIÁVEIS CONFORME IMPLANTAÇÃO



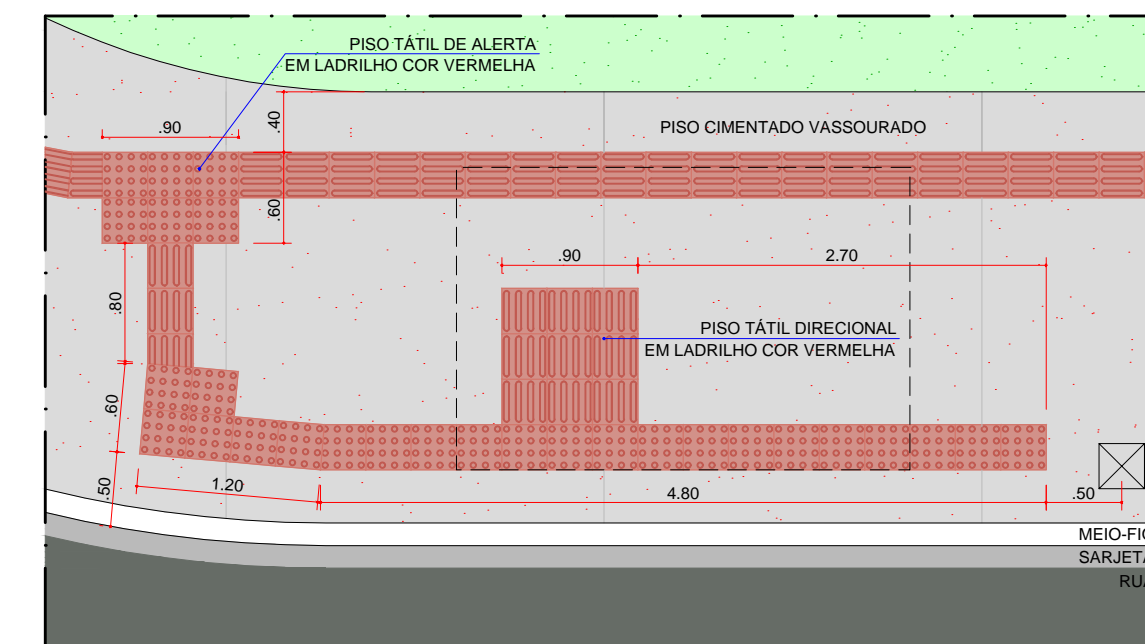
DETALHE 5 - RB1 (REBAIXO DE GUIA P.N.E. TIPO 1)  
ESCALA 1:50



DETALHE 6 - RB2 (REBAIXO DE GUIA P.N.E. TIPO 2)  
ESCALA 1:50



DETALHE 7 - PONTO DE ÔNIBUS RUA COLETOR ANISIO RIBAS BUENO  
ESCALA 1:50



DETALHE 8 - PONTO DE ÔNIBUS RUA EURIDES EDINHA DE LIMA SABINO  
ESCALA 1:50

REVISÃO	DATA	ALTERAÇÕES

<b>INSTITUTO DE PESQUISA E PLANEJAMENTO URBANO DE LONDRINA</b>			
DIRETORIA DE PROJETOS			
Presidente Castelo Branco, 570, Jardim Presidente   (43) 3372-8400   CEP: 86061-335   LONDRINA - PR			
Diretor Presidente José Antonio Tadeu Felismino	Gerente de Projetos Urbanísticos e Edificações Sandra Martelli Takahashi	Arquivo	
Diretor de Projetos Robson Naito Shimizu	Gerente de Levantamento em Campo e Apoio João Lucas Movio	Nº Requerimento	
AUTOR DO PROJETO		Estagiário (a)	
SANDRA MARTELLI TAKAHASHI ARQUITETO E URBANISTA CAU A97479-0		Renata da Cunha Viana	
PROJETO PROJETO ARQUITETÔNICO EXECUTIVO DE CALÇADA ACESSÍVEL PARA O CANTEIRO DO JD. MARIA CELINA	PRANCHA Nº: E01/01	ESCALAS: INDICADA	DATA: 28/02/2022
TÍTULO IMPLANTAÇÃO GERAL		LOCAL DA OBRA: LONDRINA - PR	
PROPRIETÁRIO: PREFEITURA DO MUNICÍPIO DE LONDRINA		CPF / CNPJ: 75-771-477/0001-70	INSCRIÇÃO NO IPTU: ---