

LEGENDA:

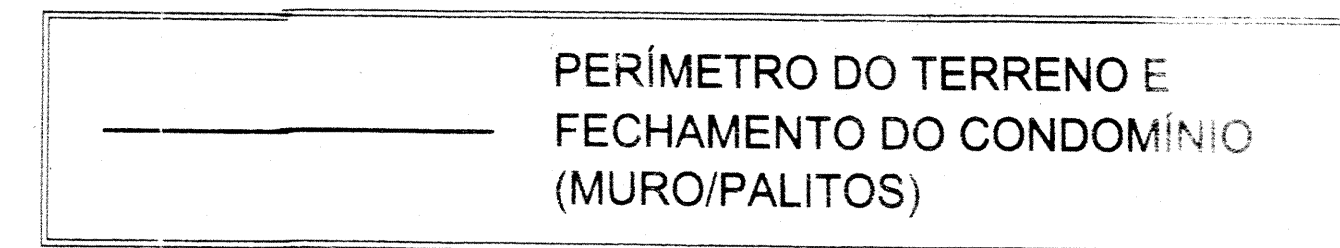


TABELA QUADRAS RESIDENCIAIS

| QUADRAS | Nº U.A.'s | ÁREA |
|--------------|-----------|-------------------------------|
| QUADRA 01 | 5 | 1.063,14 m ² |
| QUADRA 02 | 7 | 1.543,03 m ² |
| QUADRA 03 | 13 | 3.218,22 m ² |
| QUADRA 04 | 5 | 1.280,41 m ² |
| TOTAL | 30 | 7.104,80 m² |

CONDOMÍNIO HORIZONTAL




ESCALA 1: 500

OBRA: CONDOMÍNIO HORIZONTAL GOLDEN GREEN

LOCAL: LOTE DE TERRAS N.º 24/25-A7
SITUADO NA CHÁCARA MUSSASHINO - SUBDIVISÃO DO LOTE N.º 66 - A -
GLEBA RIBEIRÃO CAMBE - LONDRINA - PARANÁ.

PROP.: TEIXEIRA HOLZMANN LTDA



DECLARO QUE A APROVAÇÃO DO PROJETO NÃO IMPLICA NO RECONHECIMENTO POR PARTE DA PREFEITURA DO DIREITO DE PROPRIEDADE DO TERRENO

PROPRIETÁRIO

QUADRO - ÁREAS - MATRICULA

| QUADRO | ÁREA (m ²) | % |
|------------------------|--------------------------------|----------------|
| LOTE N.º 24/25-A7 | 11.348,76 m ² | 100,00% |
| U.A. RESIDENCIAIS (30) | 7.104,80 m ² | 62,61% |
| A.U.C. LAZER (02) | 1.111,44 m ² | 9,79% |
| VIAS DE ACESSO (03) | 3.132,52 m ² | 27,60% |
| TOTAL | 11.348,76 m² | 100,00% |

TEC. RESP. MARCOS SEZOLAN MENDES
ENGENHEIRO CIVIL
CREA - PR 1196/D

Aprovamos Planta de Condomínio do Lote de Terras n.º 24/25 - A7 com área de 11.348,76 m², situado na Chácara Mussashino Subdivisão do Lote n.º 66 - A, da Gleba Ribeirão Cambe, conforme processo n.º 37.344/2014.

SECRETARIA MUN. DE OBRAS E PAVIMENTAÇÃO
OSSAMU KAMINAGAKURA
Diretor de Loteamentos
Eng.º Civil - CREA-SP 79945/D - 144.32762-0

PREFEITURA DO MUNICÍPIO DE LONDRINA
SECRETARIA MUNICIPAL DE OBRAS E PAVIMENTAÇÃO
DIRETORIA DE LOTEAMENTOS

Aprovado em 23 de 04 de 2014

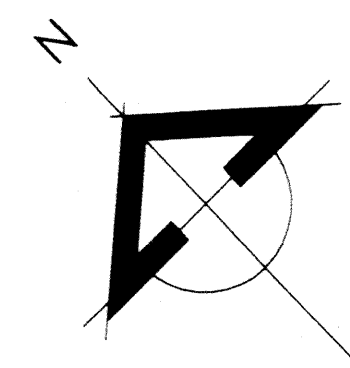
N.º de Ordem 223

TABELA DE VIAS DE ACESSO

| VIAS DE ACESSO | ÁREA |
|------------------|-------------------------------|
| VIA DE ACESSO 01 | 1.606,13 m ² |
| VIA DE ACESSO 02 | 604,65 m ² |
| VIA DE ACESSO 03 | 921,74 m ² |
| TOTAL | 3.132,52 m² |

TABELA ÁREAS DE USO COMUM - LAZER

| A.U.C. LAZER | ÁREA |
|----------------------------|-------------------------------|
| ÁREA DE USO COMUM LAZER 01 | 241,81 m ² |
| ÁREA DE USO COMUM LAZER 02 | 869,63 m ² |
| TOTAL | 1.111,44 m² |



ESCALA 1:500

