

Manual de Uso da Marca da
Prefeitura Municipal de Londrina

2017



PREFEITURA DE
LONDRINA



Manual de Uso da Marca da Prefeitura Municipal de Londrina

Núcleo de Comunicação - 2017





Manual de Uso da Marca do Prefeitura Municipal de Londrina

Uma publicação do Núcleo de Comunicação da
Prefeitura de Londrina

Prefeito:
Marcelo Belinati Martins

Coordenação:
Alexandre Sanches Vicente
Diego Cunha de Souza

Edição e revisão de texto:
Ana Paula Hedler

Elaboração e editoração eletrônica:
Carlos Roberto Ruiz
Marcelo Ribeiro Máximo

Capa: Arte sobre foto
Marcelo Ribeiro Máximo

Fotos:
Luiz Jacobs

abril de 2017

Índice

| | |
|--|----|
| 1 - Introdução- - - - - | 04 |
| 2 - Logomarca da Prefeitura Municipal de Londrina - - - - - | 06 |
| 3 - Diagrama de malhas - - - - - | 07 |
| 4 - Zona de exclusão - - - - - | 08 |
| 5 - Reduções mínimas - - - - - | 09 |
| 6 - Variantes de cor - - - - - | 10 |
| 7 - Versões em preto e branco ou monocromáticas - - - - - | 11 |
| 8 - Mapa de cores da marca colorida - - - - - | 12 |
| 9 - Mapa de cores da marca em escala de cinza - - - - - | 13 |
| 10 - Aplicação das versões coloridas sobre fundos estáveis - - - - - | 14 |
| 11 - Aplicação das versões em escala de cinza sobre fundos estáveis - - - - - | 15 |
| 12 - Aplicação das versões p/b ou monocolorido sobre fundos estáveis - - - - - | 16 |
| 13 - Aplicação sobre fundos instáveis - - - - - | 17 |
| 14 - Usos indevidos- - - - - | 18 |
| 15 - Formulário de solicitação para uso da Logomarca - - - - - | 20 |
| 16 - Versão de Logomarca para uso em redes sociais - - - - - | 22 |
| 17 - Marca da Prefeitura Municipal com Secretarias- - - - - | 25 |
| 18 - Diagrama de malhas das Logomarcas das Secretarias- - - - - | 26 |
| 19 - Áreas de exclusão das Logomarcas das Secretarias - - - - - | 27 |
| 20 - Layout frotas veículos da administração direta - - - - - | 29 |
| 21 - Layout frotas veículos de instituições ou convênios - - - - - | 30 |
| 22 - Layout frotas cotas e dimensões - - - - - | 31 |
| 23 - Exemplo de aplicação da logomarca nas placas de obras - - - - - | 33 |
| 24 - Tipologia - - - - - | 34 |

Este manual apresenta a Logomarca da Prefeitura Municipal que foi concebida após estudos sobre as marcas já utilizadas pelo Município e da orientação da Procuradoria-Geral do Município. Buscando o princípio da impessoalidade e força de identificação, foi escolhido o Brasão de Armas.

A Logomarca destaca tanto o Brasão quanto a palavra “Londrina”. A composição resulta também em uma peça minimalista, por resumir dois elementos: imagem e texto. O mesmo conceito mantém-se nas marcas das Secretarias, Autarquias e Órgãos Municipais com a adição, apenas, de um fio vermelho e da identificação do órgão.

O objetivo deste manual é padronizar o uso da marca pelos órgãos municipais e orientá-los sobre como utilizá-la corretamente. Estão definidas, neste material, as regras para a Logomarca da Prefeitura Municipal e também das Secretarias, Autarquias e Órgãos do Município. Estas regras devem ser obedecidas por todos os setores da Administração Municipal.

**Logomarca da
Prefeitura Municipal**



2

A Logomarca da Prefeitura Municipal será preservada e apresentada sempre em conformidade com o padrão e normas deste manual.

Sempre deve-se dar preferência às versões eletrônicas da Logomarca, disponíveis pela internet.

Logomarca da Prefeitura Municipal



3

A Logomarca da Prefeitura Municipal não poderá sofrer distorções para adaptações em objetos ou impressos.

As medidas proporcionais deverão ser respeitadas e a área quadriculada não poderá sofrer invasões de outros textos ou de imagens.

Diagrama de malhas



Deve-se manter uma zona de exclusão sistemática em torno da Logomarca. Este espaço representa a distância mínima entre a Logomarca e qualquer outro elemento de design ou texto.

A distância mínima deve ser respeitada conforme o diagrama ao lado. Entretanto, para obter melhores resultados, recomenda-se utilizar, sempre que possível, uma reserva maior que o requisito mínimo.

Zona de exclusão




PREFEITURA DE
LONDRINA

5

Para que seja mantida a integridade dos elementos e legibilidade da marca nominativa, recomenda-se que o menor tamanho para reprodução não seja inferior a 50 mm de comprimento e 18 mm de altura.

Importante: A Logomarca da Prefeitura Municipal nunca deve ficar menor que outros logotipos usados em conjunto no material.

Reduções mínimas



6

A Logomarca da Prefeitura Municipal apresenta variantes de uso, quando não for possível sua utilização plena.

A versão em escala de cinza deve ser utilizada sempre na cor preta e será aplicada naquelas situações em que as limitações de reprodução impeçam outra opção.



A versão com a cor única pode ser usada na comunicação em preto e branco, por exemplo, por fac-símile ou comunicação interna.





Versões em preto e branco ou monocromáticas



Encontram-se ao lado os tons exatos de cada cor, para impressões em policromia (CMYK), versões eletrônicas (RGB) e impressões em cores sólidas.

Mapa de cores da versão colorida






| | | | |
|---|--|---|-------------------------|
|  | C = 5% M = 100% Y = 100% K = 2% | R = 222% G = 51% B = 56% | PANTONE = 711 C |
|  | C = 100% M = 0% Y = 100% K = 0% | R = 0% G = 168% B = 89% | PANTONE = 7481 C |
|  | C = 0% M = 0% Y = 0% K = 20% | R = 210% G = 211% B = 213% | PANTONE = 5455 C |
|  | C = 0% M = 0% Y = 0% K = 100% | R = 55% G = 52% B = 53% | PANTONE = 447 C |

Esta versão é para utilização em materiais impressos por impressora monocolorida ou formulários confeccionados somente nas cores em escala de cinza.

Mapa de cores da versão escala de cinza



| | | | |
|---|--|---|-------------------------|
|  | C = 0% M = 0% Y = 0% K = 70% | R = 222% G = 51% B = 56% | PANTONE = 711 C |
|  | C = 0% M = 0% Y = 0% K = 20% | R = 210% G = 211% B = 213% | PANTONE = 5455 C |
|  | C = 0% M = 0% Y = 0% K = 100% | R = 55% G = 52% B = 53% | PANTONE = 447 C |

10

As versões coloridas da Logomarca da Prefeitura Municipal podem ser aplicadas sobre fundo claro ou escuro.

Aplicação das versões coloridas sobre fundos estáveis



As versões monocromáticas da Logomarca da Prefeitura Municipal podem ser aplicadas sobre fundo claro ou escuro.

Aplicação das versões em escala de cinza sobre fundos estáveis



As versões preto e branco da Logomarca da Prefeitura Municipal podem ser aplicadas sobre fundo claro ou escuro.

Aplicação das versões monocromáticas



Aplicação sobre fundos instáveis

13

No caso de aplicação sobre fundos instáveis deve-se utilizar box preto para imagens claras ou box branco para fundos escuros.



A Logomarca da Prefeitura Municipal não pode ser mostrada em cores alternativas, bordas adicionais ou textos distorcidos.

É proibido qualquer arranjo, estrutural ou cromático, a título de manutenção da consistência da marca.

Não alterar cores



Usos Indevidos

Não aplicar molduras



Não aplicar transparência



Não desalinhar elementos



Não usar tipologia outline



Não alterar a tipologia




Não distorcer



Não rotacionar



**Solicitação de autorização
para uso da logomarca**



Ao lado, é apresentada a imagem com Formulário para Autorização de Uso da Logomarca, a ser preenchido pelo solicitante via internet.

Formulário de solicitação para uso da Logomarca

SOLICITAÇÃO DE USO DA LOGOMARCA DA PREFEITURA E SECRETARIAS

A logomarca da Prefeitura de Londrina poderá ser utilizada após autorização.
A mesma será dada após análise de cadastro.
Comunicamos que os eventos que não são realizados, apoiados, promovidos ou não tem a Prefeitura como parceira, não será autorizado o uso da logomarca.
Conheça as Regras de Uso da Logomarca (arquivo pdf)

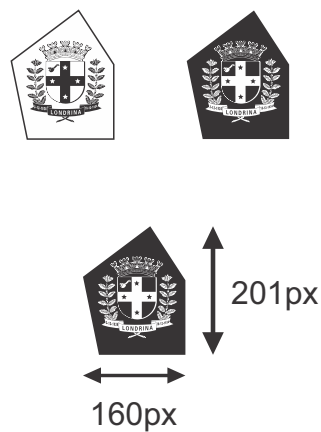
| Dados Comerciais | |
|--|--|
| CPF ou CNPJ (sem traços e pontos): (*) | <input type="text"/> |
| Razão Social: | <input type="text"/> |
| Ramo de Atuação: | <input type="text"/> |
| Endereço | |
| Logradouro(rua,av): (*) | <input type="text"/> |
| Bairro: | <input type="text"/> |
| País: | <input type="text" value="Brasil"/> |
| Estado (Sigla): (*) | <input type="text" value="-"/> |
| Cidade: (*) | <input type="text"/> |
| CEP(sem traços e pontos): (*) | <input type="text"/> |
| Dados para Contato | |
| Nome: (*) | <input type="text"/> |
| Cargo: (*) | <input type="text"/> |
| E-mail: (*) | <input type="text"/> |
| Homepage: | <input type="text"/> |
| Telefone: | <input type="text"/> |
| Fax: | <input type="text"/> |
| Realizou contato prévio? Se sim, com quem? | <input type="text"/> |
| Dados para Utilização da Logomarca | |
| Forma de Utilização: (*) | <input type="text"/> |
| Proposta ou Locais de Utilização: (*) | <input type="text"/> |
| Tipos de Impressão: (*) | <input type="checkbox"/> Banner <input type="checkbox"/> Folder <input type="checkbox"/> Outros |
| Veículo de Comunicação: (*) | <input type="checkbox"/> Jornal <input type="checkbox"/> Rádio <input type="checkbox"/> TV <input type="checkbox"/> Outros |
| Data de Início de Utilização: (*) | <input type="text"/> |
| Data Final de Utilização: (*) | <input type="text"/> |
| Validação: (Informe os números abaixo) | <input type="text" value="3781"/> <input type="button" value="Atualizar números"/> |
| <input type="button" value="Enviar Proposta"/> <input type="button" value="Limpar"/> | |

Uso em Redes Sociais



Esta versão, com imagem do Brasão em fundo claro ou escuro, foi elaborada para ser utilizada exclusivamente nas redes sociais externas à Prefeitura Municipal de Londrina. Ela deverá ser sobreposta em fundos instáveis para que se permita a visualização da Logomarca nitidamente.

É apresentada em pb e pb negativo com dimensões mínimas de 160px de largura e 201px de altura e será publicada no canto inferior direito da imagem.



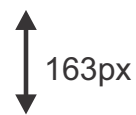
Versão de Logomarca para uso em redes sociais



Versão de Logomarca para uso em redes sociais

Esta versão da Logomarca, somente com imagem do Brasão, foi elaborada para ser utilizada exclusivamente em Redes Sociais da Prefeitura Municipal de Londrina.

É apresentada em pb e pb negativo com dimensões mínimas de 160px de largura e 163px de altura e será publicada no canto inferior direito da imagem.



**Logomarca das
Secretarias**



A Logomarca da Prefeitura Municipal quando apresentada com a Secretaria também não poderá sofrer distorções para adaptações em objetos ou impressos.

As medidas proporcionais deverão ser respeitadas.

As Logomarcas das Secretarias obedecerão as mesmas instruções informadas no uso da Logomarca da Prefeitura Municipal, quando forem utilizadas nas versões coloridas, escala de cinza, e preto e branco.

Marca da Administração Municipal com Secretarias

Exemplos de logomarcas em disposição vertical



Secretaria Municipal de
Planejamento Orçamento
e Tecnologia



Secretaria Municipal de
Cultura

Exemplos de logomarcas em disposição horizontal



Secretaria Municipal de
Planejamento Orçamento
e Tecnologia



Secretaria Municipal de
Cultura

As Logomarcas das Secretarias não poderão sofrer distorções para adaptações em objetos ou impressos.

As medidas proporcionais deverão ser respeitadas e a área quadriculada não poderá sofrer invasões de outros textos ou de imagens.

Diagrama de malhas das Secretarias

Exemplos de logomarcas em disposição vertical



Exemplos de logomarcas em disposição horizontal



Deve-se manter uma zona de exclusão em torno da Logomarca. Este espaço representa a distância mínima entre a logomarca e qualquer outro elemento de design ou texto.

Áreas de Exclusão das Marcas das Secretarias

Exemplos de logomarcas em disposição vertical



Exemplos de logomarcas em disposição horizontal



Frotas

A vertical red line is positioned to the right of the text 'Frotas', extending from the top to the bottom of the text's vertical range.

Nas laterais, aplicar o número de frota na área superior do paralamas próximo à divisão com a porta dianteira, o adesivo com a Logomarca da Prefeitura Municipal na área superior da porta dianteira do veículo e o adesivo “Uso exclusivo em serviço” na área inferior da porta traseira do veículo.

Na traseira, aplicar o adesivo com a Logomarca da Prefeitura Municipal na área superior do porta-malas próximo à divisão com a lateral esquerda do veículo. O adesivo “Como estou dirigindo?” e o número da frota devem ser aplicados na área superior do porta-malas, próximo à divisão com a lateral direita.

Layout frotas veículos da administração direta



Laterais versão oficial



Traseira versão oficial

Nas laterais do veículo, a Logomarca da instituição ou de convênios será aplicada na área superior da porta traseira.

Na traseira, o adesivo com a marca da instituição ou convênios deve ser aplicado abaixo da Logomarca da Prefeitura Municipal.

Layout frotas veículos de instituições ou convênios



Laterais versão oficial de instituições ou convênios



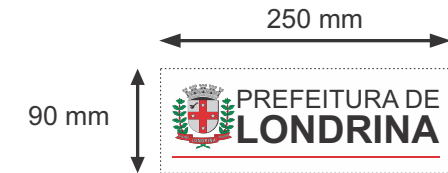
Traseira versão oficial de instituições ou convênios

A dimensão de cada adesivo seguirá o padrão descrito ao lado. Recomenda-se que o fundo dos mesmos seja transparente.

Quando a cor do veículo não for branca as recomendações para aplicação do adesivo obedecerão as regras apresentadas no item 10 - Aplicação das versões coloridas sobre fundos estáveis.



*Comprimento de 500mm por 180mm
de altura para laterais das
portas dianteiras*



*Comprimento de 250mm por 90mm
de altura para traseira
dos veículos*

Layout frotas cotas e dimensões

Uso exclusivo em serviço

Fonte: Arial 100pt

Como estou dirigindo?

Fonte: Arial Negrito 115pt

(43) 3372-4426

Fonte: Arial Negrito 115pt

21777

Fonte: Arial Negrito 230pt



Placas

A vertical red line is positioned to the right of the word 'Placas', extending from the top to the bottom of the text's vertical range.

Em placas de obras, quando ocorrer a participação de mais de uma Secretaria, a disposição das logomarcas obedecerão o princípio conforme ilustração ao lado.

Exemplo de aplicação da logomarca nas placas de obras

| | | | |
|--|--|--|--|
|  PREFEITURA DE LONDRINA | | Secretaria Municipal de Planejamento Orçamento e Tecnologia | Secretaria Municipal de Cultura |
| <h3>CONSTRUÇÃO DO CENTRO MUNICIPAL DE EDUCAÇÃO INFANTIL DO JARDIM MARACANÃ</h3> | | | |
| Obra N° da Obra: 7315 N° do Contrato: SMGP-112/2013 e FNDE-/005/2013 Área construída: 991,05m² Valor do Contrato: R\$1.500.998,54 Data de Início: 25/11/2013 Prazo de Execução: 210 dias corridos Data Prevista de Término: 23/06/2014 | | Empresa Contratada Nome: Casaalta Construções Ltda. CNPJ: 77.578.623/0001-70 Endereço: Rua Fernando Simas, 1222 - Mercês Curitiba - PR Telefone: (41) 3027-1500 | |
| Responsável Técnico Nome: Wilson Wieck Título Profissional: Engenheiro civil CREA: SP-95852/D Telefone: (41) 3027-1500 | | | |
| Secretaria Municipal de Obras e Pavimentação Avenida Duque de Caxias 635 (43)3372-4194 | | Fiscalize as obras da prefeitura. Acesse: www1.londrina.pr.gov.br/obras/consultaobras/ | |
| OBRA Nº 7315 | | |  |

| | | | | | | | | | |
|---|--|---|--------------------------------|-----------------|---|---|---|----------------------------------|------------------|
|  | C = 5% M = 100% Y = 100% K = 2% |  | R = 222% G = 51% B = 56% | PANTONE = 711 C |  | C = 100% M = 50% Y = 0% K = 0% |  | R = 62% G = 64% B = 149% | PANTONE = 661 C |
| | C = 100% M = 50% Y = 0% K = 0% | | R = 0% G = 119% B = 189% | PANTONE = 641 C |  | C = 0% M = 0% Y = 0% K = 100% |  | R = 210% G = 211% B = 213% | PANTONE = 5455 C |
| | | | | | | C = 0% M = 0% Y = 0% K = 100% |  | R = 55% G = 52% B = 53% | PANTONE = 447 C |

A tipologia comporta a fonte juntamente às variantes empregadas no texto da Logomarca.

Sugere-se que sejam utilizadas em materiais nos quais a Logomarca será inserida.

Alfabeto Arial

A B C D E F G H I J K L M N O P Q R S T U V W X Y Z
 a b c d e f g h i j k l m n o p q r s t u v w x y z
 ! @ # \$ % & * () _ + [] { } / ; " ? ~ ^ , < > - .
 1 2 3 4 5 6 7 8 9 0

Alfabeto Arial Negrito

A B C D E F G H I J K L M N O P Q R S T U V W X Y Z
a b c d e f g h i j k l m n o p q r s t u v w x y z
! @ # \$ % & * () _ + [] { } / ; " ? ~ ^ , < > - .
1 2 3 4 5 6 7 8 9 0

2017



PREFEITURA DE
LONDRINA
