

AUDIÊNCIA PÚBLICA DE PRESTAÇÃO DE CONTAS

GESTÃO FISCAL
1º QUADRIMESTRE DE 2026

Secretaria Municipal de Fazenda

Valores Expressos em Milhares de reais
Dados publicados na edição extra do JOM 25/05/26



RECEITA TOTAL

	Prevista		Realizada		
	Atualizada	2026	%	2025	Δ
CORRENTES	4.476.212	1.471.025	32,86%	1.478.594	-0,51%
Tributárias	1.528.576	607.356	39,73%	578.857	4,92%
Contribuições	698.297	186.823	26,75%	190.868	-2,12%
Patrimonial	144.751	41.837	28,90%	39.013	7,24%
Serviços	70.806	19.879	28,08%	20.102	-1,11%
Transferidas	1.760.444	537.575	30,54%	564.861	-4,83%
Outras Receitas	273.339	77.556	28,37%	84.892	-8,64%
CAPITAL	120.527	9.826	8,15%	18.491	-47%
Financiamentos	-	733	0,00%	7.367	-90%
Alienações	409	587	143,58%	6.310	-91%
Transferidas	120.118	8.500	7,08%	4.814	77%
Outras Receitas	-	5	0,00%	-	5%
TOTAL	4.596.740	1.480.851	32,22%	1.497.085	-1,08%

RECEITAS PRÓPRIAS

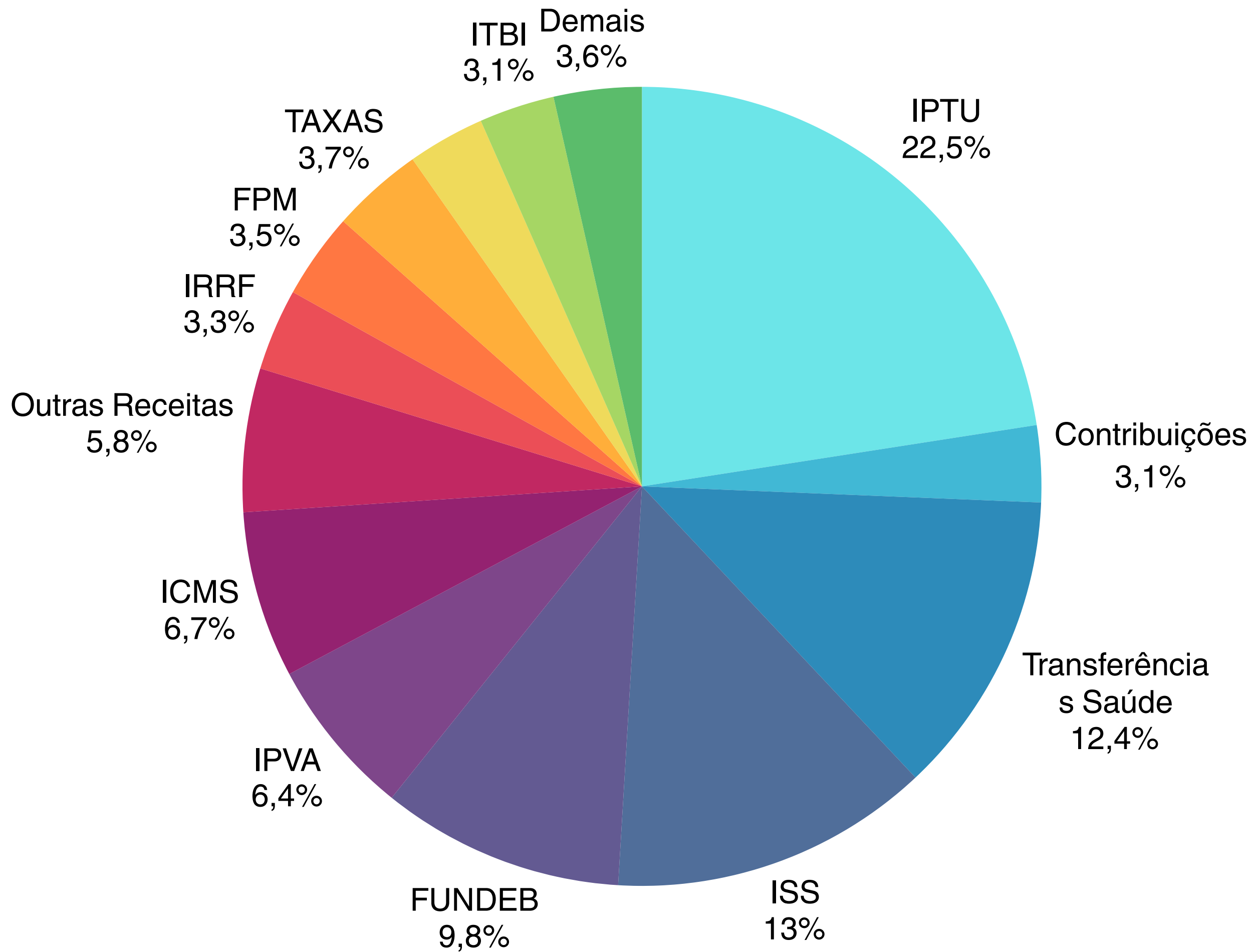
	Prevista		Realizada		
	Atualizada	2026	%	2025	Δ
IPTU	465.233	300.333	64,56%	290.245	3,48%
IR Retido na Fonte	281.181	44.127	15,69%	53.695	-17,82%
ITBI	123.193	40.689	33,03%	35.755	13,80%
ISS	581.948	172.583	29,66%	158.169	9,11%
TAXAS	76.561	49.471	64,62%	40.890	20,99%
Contribuições de Melhoria	460	153	33,23%	103	48,22%
Contribuições	698.297	186.823	26,75%	190.868	-2,12%
Patrimonial	144.751	41.837	28,90%	39.013	7,24%
Serviços	70.806	19.879	28,08%	20.102	-1,11%
Outras Receitas	273.339	77.561	28,38%	84.892	-8,64%
Financiamentos	-	733	0,00%	7.367	-90%
Alienações	409	587	143,58%	6.310	-
TOTAL	2.716.178	934.776	34,42%	927.409	0,79%

RECEITAS TRANSFERIDAS*

	Prevista	Realizada			
	Atualizada	2026	%	2025	Δ
FPM	158.139	46.206	29,22%	43.241	6,86%
ICMS	283.754	89.901	31,68%	85.385	5,29%
IPVA	197.624	85.814	43,42%	116.873	-26,57%
ITR	8.616	777	9,01%	652	19,11%
IPI	2.651	1.210	45,65%	1.171	3,31%
FUNDEB	442.461	130.884	29,58%	127.766	2,44%
Transferências Saúde	580.260	164.544	28,36%	165.615	-0,65%
Outras Transf. Correntes	86.939	18.240	20,98%	24.158	-24,50%
Outras Transf. Capital	120.118	8.500	7,08%	4.814	76,56%
TOTAL LÍQUIDO	1.880.562	546.075	29,04%	569.675	-4,14%

*Líquidas do FUNDEB 20% (FPM, ICMS, IPVA, ITR e IPVA)

COMPOSIÇÃO DAS RECEITAS



DESPESA TOTAL

	Fixada	Executada			
	Atualizada	2026	%	2025	Δ
CORRENTES	4.174.202	1.264.575	30,30%	1.208.064	4,68%
Pessoal e Encargos	2.328.122	692.877	29,76%	639.789	8,30%
Juros e Encargos	38.642	13.622	35,25%	17.042	-20,07%
Outras Despesas	1.807.438	558.076	30,88%	551.233	1,24%
CAPITAL	373.082	105.552	28,29%	71.965	46,67%
Investimentos	201.982	50.481	24,99%	12.179	314,51%
Inversões Financeiras	14.720	5.389	36,61%	4.277	26,00%
Amortizações	156.380	49.682	31,77%	55.509	-10,50%
CONTINGÊNCIA	3.137				
TOTAL	4.550.421	1.370.127	30,11%	1.280.029	7,04%

RESULTADO ORÇAMENTÁRIO FINANCEIRO - CONSOLIDADO

	Consolidado ¹
Receitas correntes - realizadas (1)	1.471.025
Receitas de capital - realizadas (2)	9.826
TOTAL DAS RECEITAS REALIZADAS (3=1+2)	1.480.851
Despesas correntes - empenhada (4)	1.247.881
Despesas de capital - empenhada (5)	105.552
TOTAL DAS DESPESAS (6=4+5)	1.353.433
RESULTADO ORÇAMENTÁRIO DO PERÍODO (7=3-6)	127.418
Interferências financeiras recebidas (8)	225.135
Interferências financeiras concedidas (9)	246.135
RESULTADO DAS INTERFERÊNCIAS FINANCEIRAS (10=8-9)	-21.000
RESULTADO DA EXECUÇÃO ORÇAMENTÁRIA (11=7+10)	106.418
Cancelamento de restos a pagar processados (12)	14
Cancelamento de restos a pagar não processados (13)	16.647
TOTAL DE RESTOS A PAGAR CANCELADOS (14=12+13)	16.661
Inscrição/baixa de realizável por canc., cisão, fusão ou extinção (15)	0
Despesas não empenhadas (16)	0
Estornos de despesas não empenhadas (17)	0
Apropriação de despesas não empenhadas (18)	0
RESULTADO AJUSTADO (19=11+14+15-16+17+18)	123.079
Superávit / déficit do exercício anterior (20)	517.414
Saldo do ativo realizável (21)	21.630
RESULTADO FINANCEIRO ACUMULADO (22=19+20-21)	618.862

1 Todas as Fontes. Exceto CML

DEMONSTRATIVO PREVIDENCIÁRIO

	Previsão		Realizada		Δ
	Atualizada	2026	%	2025	
Receitas	879.052	248.318	28,25%	242.454	2,42%
(-) Aportes ¹	-190.606	-47.581	24,96%	-53.038	-10,29%
Total das Receitas	688.446	200.737	29,16%	189.417	5,98%
Despesas	729.392	201.245	27,59%	187.283	7,45%
Resultado Previdenciário	-40.946	-507	98,76%	2.134	123,78%
Bens e Direitos do RPPS		2026	%	2025	Δ
Caixa		86	-	37	135,18%
Investimentos		446.073	-	282.101	58,13%
Demais Haveres Financeiros		7.088.765	-	7.088.765	0,00%
SOMA		7.534.923	-	7.370.902	2,23%

RESULTADO FISCAL

METAS E LIMITES

	Previsão LDO	Realizado
		2026
Resultado Primário	87.463	356.630
Resultado Nominal	-209.682	165.309

**RECEITAS DE
IMPOSTOS E
TRANSFERÊNCIAS
R\$ 837.541**

19,93%

Educação

Gasto total

APLICAÇÃO

166.902

276.107

% MÍNIMO

30%

20,54%

Saúde

Gasto total

172.063

378.974

15%

Gastos do Exercício, o limite deve ser atingido até dezembro.

Despesas com Pessoal

**RECEITA
CORRENTE
LÍQUIDA
AJUSTADA
3,322bi**

45,78%

**%
ALERTA**

48,6%

**%
PRUDENCIAL**

51,3%

**%
MÁXIMO**

54%

GASTO

1.520.858

**A RCL e a Despesa com Pessoal
são medidas sempre nos últimos 12 meses (maio/25 a
abril/2026).**

**RECEITA
CORRENTE
LÍQUIDA
AJUSTADA
3,341 bi**

EMPRÉSTIMOS

GASTO

% MÁXIMO

1,76%

Pagamentos

58.841

11,50%

0,53%

**Endividamento
Líquido**

17.596

120%

1,01%

Garantias

33.814

22%

0,02%

**Empréstimos no
Exercício**

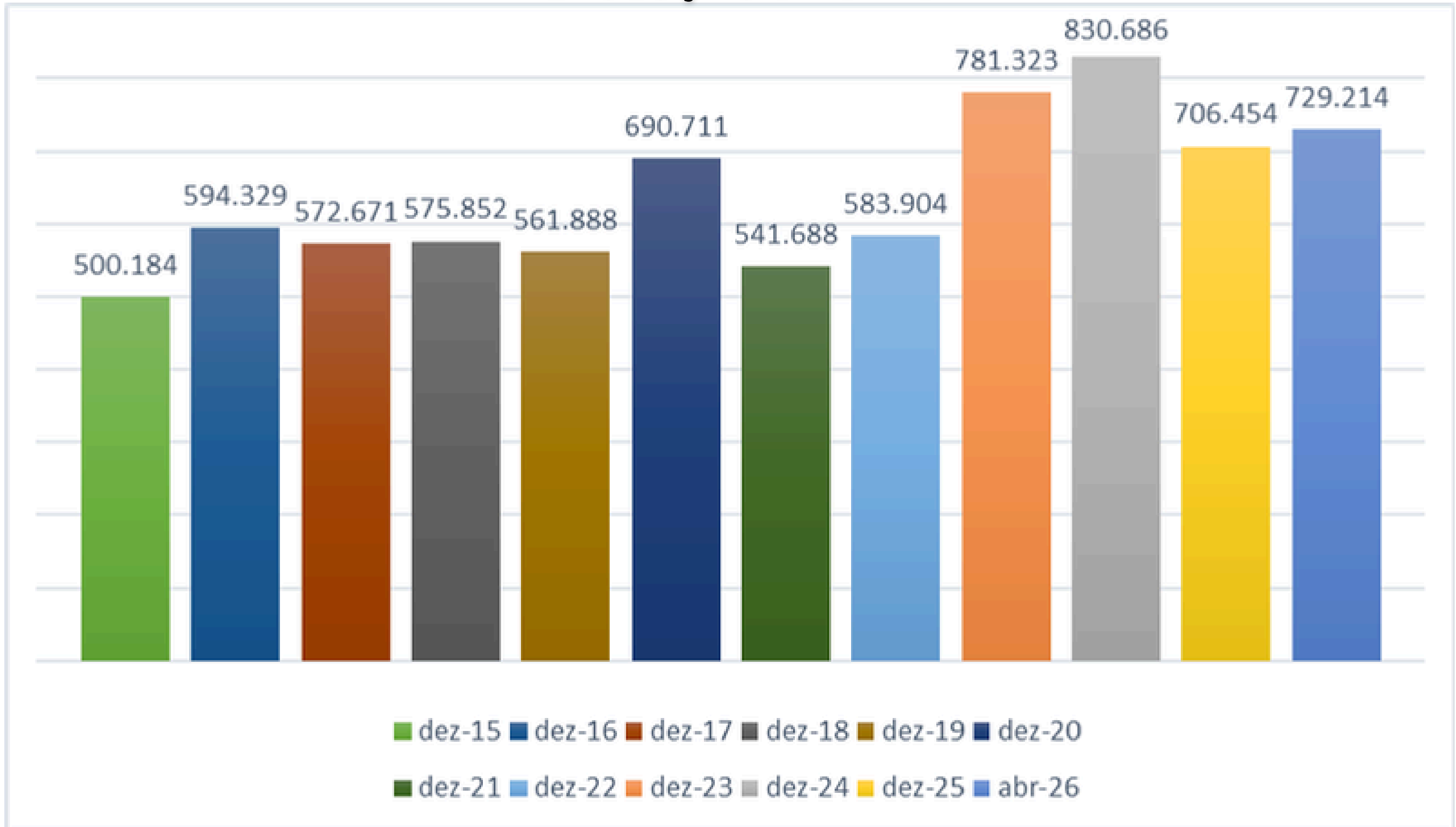
733

16%

HISTÓRICO DOS ÍNDICES

Índice	abr-21	abr-22	abr-23	abr-24	abr-25	abr-26
Pessoal	42,32%	43,74%	48,72%	46,72%	46,12%	45,78%
Educação	12,56%	11,27%	19,77%	22,18%	24,78%	19,93%
Saúde	20,66%	19,42%	19,29%	17,76%	16,93%	20,54%
Endividamento Bruto	24,28%	21,97%	22,12%	26,47%	22,75%	18,48%
Endividamento Líquido	-2,97%	-8,37%	-6,79%	2,44%	1,68%	0,53%
Empréstimos Contratados	0,55%	0,27%	1,16%	1,92%	0,24%	0,02%
Pgto Empréstimos	0,94%	1,39%	1,38%	2,31%	2,17%	1,76%
Garantias	3,95%	3,23%	2,57%	2,00%	1,42%	1,01%

EVOLUÇÃO DA DÍVIDA



DÍVIDAS ANALÍTICAS

DESCRIÇÃO	30/04/2026	31/12/2025	Atualização	Vencimento
1/2013 - PASEP	8.580.979,63	8.617.584,93	SELIC	-
238/2013 - INSS	14.544.093,41	14.513.851,15	SELIC	abr-33
27/2013 - CAAPSML	70.443.003,82	103.887.506,17	6% a.a.+ IPC - FIPE	dez-26
Precatórios	261.420.771,64	214.364.185,49	IPCA + 2% a.a.	-
110/2013 - COHAB	3.075.786,96	4.211.486,05	3,12% a.a. + TR	dez-26
181/2013 - COHAB	1.172.017,45	1.604.771,46	3,12% a.a. + TR	dez-26
66/2014 - Pavimentação	4.626.554,05	4.668.346,23	6%+T.ADM2%+TRC0,70% a.a.	fev-36
1/2016 - Pavimentação	2.859.679,41	2.874.674,32	6%+T.ADM2%+TRC0,70% a.a.	dez-38
2/2016 - Pavimentação	5.521.624,12	5.522.663,08	6%+T.ADM2%+TRC0,70% a.a.	dez-38
4/2016 - ARCO LESTE	13.380.117,19	13.461.595,76	6%+T.ADM2%+TRC0,70% a.a.	abr-38
5/2016 - BHLS	90.350.063,10	92.020.686,22	6%+T.ADM2%+TRC0,70% a.a.	jan-38
400/2019 - AFPR 4036 - Infraestrutura	10.992.424,44	12.759.859,45	5,25% a.a + TJLP	nov-27
2/2021 - AFPR 4196 - Pavimentação	14.564.608,02	16.380.075,56	5,25% a.a.+ TJLP	ago-28
3/2021 - BRDE- Iluminação Pública	44.385.846,86	53.143.290,68	5,51% a.a + TJLP + Var. EURO	jul-33
94/2022 - FINISA - Sistema Viário	33.561.420,28	34.423.190,37	127,80% do CDI a.a+ Encargos	jun-32
95/2022 - FINISA - Sistema Viário	23.771.381,61	24.381.768,94	127,80% do CDI a.a+ Encargos	jun-32
96/2022 - FINISA - Sistema Viário	15.435.956,60	15.832.311,85	127,80% do CDI a.a+ Encargos	jun-32
87/2026 - Parcelamento Previdenciário	1.145.034,92	0,00	SELIC	fev-31
88/2026 - Parcelamento Previdenciário	857.141,38	0,00	SELIC	fev-31
89/2026 - Parcelamento Previdenciário	1.514.887,55	0,00	SELIC	fev-31
DÍVIDA CONSOLIDADA (Fins de Limite)	622.203.392,44	622.667.847,71	-	-
(+) Precatórios Suspensos	0,00	0,00	IPCA + 2% a.a.	-
(+) Precatórios de Terceiros	963.502,78	932.619,36	IPCA + 2% a.a.	-
(+) Precatórios Não Vencidos	79.971.700,06	58.664.772,32	IPCA + 2% a.a.	-
2/2014 - BADEP (Suspenso)	26.075.516,59	26.075.516,59	-	-
DÍVIDA TOTAL	729.214.111,87	708.340.755,98	-	-

RELATÓRIO DE GESTÃO DOS DIREITOS DA CRIANÇA E DA ADOLESCÊNCIA

Quantitativo

Ano de 2026

1º Quadrimestre

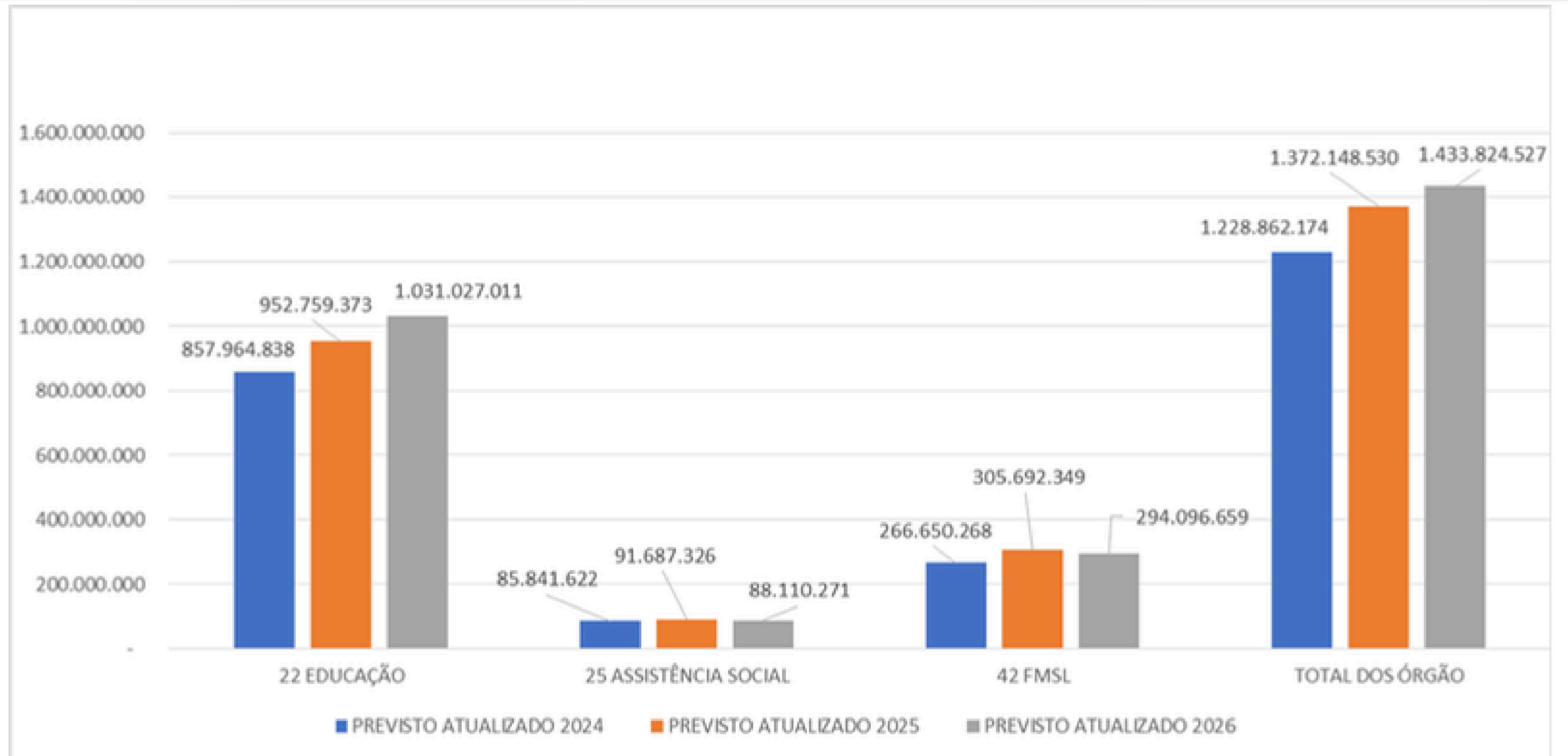
Orçamento Criança

Órgão	Orçamento R\$		Vertic.
	Aprovado	Atualizado	
22 Educação	1.019.604.500,00	1.031.027.011,00	71,91
42 Fundo Mun. Saúde / Londrina	281.414.913,90	294.096.658,76	20,51
25 Assistência Social	85.214.843,60	88.110.271,23	6,15
24 Cultura	11.709.612,00	14.730.551,41	1,03
49 Fund. Esportes - FEL	2.975.535,70	2.847.437,90	0,20
26 Políticas para as Mulheres	1.740.987,20	1.846.892,05	0,13
04 Procon (PGM)	560.963,60	800.458,87	0,06
21 Obras e Pavimentação	240.004,80	240.004,80	0,02
05 Governo	125.240,60	125.240,60	0,01
Total	1.403.586.601,40	1.433.824.526,62	

Orçamento Criança

Órgão	Previsão Atualizada R\$	Execução R\$	% Var.
22 Educação	1.031.027.011,00	313.466.524,08	30,40
42 Fundo Mun. Saúde / Londrina	294.096.658,76	91.324.724,22	31,05
25 Assistência Social	88.110.271,23	21.922.175,08	24,88
24 Cultura	14.730.551,41	3.071.706,94	20,85
49 Fund. Esportes - FEL	2.847.437,90	604.986,86	21,25
26 Políticas para as Mulheres	1.846.892,05	664.192,67	35,96
04 Procon (PGM)	800.458,87	209.910,33	26,22
21 Obras e Pavimentação	240.004,80	0,00	0,00
05 Governo	125.240,60	11.571,74	9,24
Total	1.433.824.526,62	431.275.791,92	30,08

Orçamento Criança



Secretaria Municipal de Fazenda

fazenda@londrina.pr.gov.br

www.londrina.pr.gov.br