

# **Audiência Pública Projeto de Lei**

## **Lei Orçamentária Anual**

**LOA - 2023**

**Município de Londrina**

**PREFEITURA DO MUNICÍPIO DE LONDRINA  
ESTADO DO PARANÁ  
SECRETARIA MUNICIPAL DE PLANEJAMENTO,  
ORÇAMENTO E TECNOLOGIA**

**PREFEITO DO MUNICÍPIO**

Marcelo Belinati Martins

**SECRETÁRIO MUNICIPAL DE PLANEJAMENTO,  
ORÇAMENTO E TECNOLOGIA**

Janderson Marcelo Canhada

**PREFEITURA DO MUNICÍPIO DE LONDRINA  
ESTADO DO PARANÁ  
SECRETARIA MUNICIPAL DE PLANEJAMENTO,  
ORÇAMENTO E TECNOLOGIA**

**ELABORAÇÃO TÉCNICA:**

**Darling Silvia Maffato Genvigir - Diretora de Orçamento**

**Thiago de Paula Espinosa Gouvea - Gerente de Programação Orçamentária**

**Ricardo Morita - Gerente de Controle, Limites e Prazos Orçamentários**

**Felipe César Marques - Coordenador de Elaboração Orçamentária**

**Fábio Issamu Ariji - Coordenador de Execução Orçamentária e Avaliação de Resultado**

**Cezar Henrique Ramos - Economista**

**Ligia Maria Bento Silva - Economista**

**Rosana Amarelha de Castro - Contadora**

# **LEIS ORÇAMENTÁRIAS**

**(Constituição Federal, Lei Federal nº 4.320/64, Lei Complementar nº 101/2000 e Lei Orgânica do Município)**

**PLANO PLURIANUAL - PPA**

**LEI DE DIRETRIZES ORÇAMENTÁRIAS - LDO**

**LEI ORÇAMENTÁRIA ANUAL - LOA**

# Projeto de Lei Orçamentária Anual

**LOA - 2023**

Volume 1



**PROJETO DE LEI**

**ORÇAMENTÁRIA ANUAL**

**LOA - 2023**

# ORÇAMENTO

**O Orçamento basicamente é:**

- Previsão da Receita
- Fixação da Despesa



# **ORÇAMENTO FISCAL**

**Receitas e Despesas**

# **ORÇAMENTO DE INVESTIMENTO**

**Empesas Públicas**

# **ORÇAMENTO GERAL**

**Somatória do Orçamento Fiscal  
e de Investimentos**

# ORÇAMENTO FISCAL / 2023

(\*Exclusive Receitas e Despesas Intraorçamentárias)

ORÇAMENTO FISCAL	RECEITA - R\$	%	DESPESA - R\$	%
Câmara Municipal de Londrina	0,00	0,00	51.000.000,00	1,80
Administração Direta	2.253.534.000,00	79,46	1.642.126.000,00	57,90
Administração Indireta	1.001.172.000,00	35,30	1.561.580.000,00	55,06
EXCLUSIVE - Receitas e Despesas Intraorçamentárias	-418.754.000,00	-14,77	-418.754.000,00	-14,77
<b>TOTAL</b>	<b>2.835.952.000,00</b>	<b>100</b>	<b>2.835.952.000,00</b>	<b>100</b>

# ORÇAMENTO DE INVESTIMENTO / 2023 - Em R\$

<b>DISCRIMINAÇÃO</b>	<b>RECEITA</b>	<b>DESPESA</b>
Empresas Públicas	50.391.000,00	50.391.000,00
(-) Constituição ou Aumento de Capital de Empresas *	-11.000.000,00	-11.000.000,00
<b>TOTAL</b>	<b>39.391.000,00</b>	<b>39.391.000,00</b>

\* Constituição ou Aumento de Capital de Empresas com recursos do Município

# ORÇAMENTO GERAL DO MUNICÍPIO / 2023

(\*Exclusive Receitas e Despesas Intraorçamentárias e Constituição ou Aumento de Capital de Empresas)

<b>ORÇAMENTO FISCAL</b>	<b>RECEITA EM R\$</b>	<b>%</b>	<b>DESPESA Em R\$</b>	<b>%</b>
Câmara Municipal de Londrina	0,00	0,00	51.000.000,00	1,77
Administração Direta	2.253.534.000,00	78,37	1.642.126.000,00	57,11
Administração Indireta	1.001.172.000,00	34,82	1.561.580.000,00	54,31
EXCLUSIVE - Receitas e Despesas Intraorçamentárias	<b>-418.754.000,00</b>	<b>-14,56</b>	<b>-418.754.000,00</b>	<b>-14,56</b>
<b>SUBTOTAL</b>	<b>2.835.952.000,00</b>	<b>98,63</b>	<b>2.835.952.000,00</b>	<b>98,63</b>
*Orçamento de Investimento (Empresas)	39.391.000,00	1,37	39.391.000,00	1,37
<b>TOTAL</b>	<b>2.875.343.000,00</b>	<b>100,00</b>	<b>2.875.343.000,00</b>	<b>100,00</b>

\* Excluída Constituição ou Aumento de Capital



# **FONTES DE RECURSOS**

# PODER EXECUTIVO - RECEITAS / 2023

## ADMINISTRAÇÃO DIRETA

ESPECIFICAÇÃO	R\$
<b>RECEITAS CORRENTES</b>	<b>2.283.118.000,00</b>
Receita Tributária	1.220.666.000,00
Receita de Contribuições	46.119.000,00
Receita Patrimonial	31.367.000,00
Receita de Serviços	2.890.000,00
Transferências Correntes	963.133.000,00
Outras Receitas Correntes	18.854.000,00
Receitas Correntes Intraorçamentárias	89.000,00
<b>Deduções da Receita (-)</b>	
Dedução para Formação do FUNDEB	-121.804.000,00
Renúncias e Descontos	-65.410.000,00
<b>RECEITAS DE CAPITAL</b>	<b>157.630.000,00</b>
Operações de Crédito	155.200.000,00
Alienação de Bens	200.000,00
Transferências de Capital	2.230.000,00
<b>SUBTOTAL .....</b>	<b>2.253.534.000,00</b>

# PODER EXECUTIVO - RECEITAS / 2023

## ADMINISTRAÇÃO INDIRETA

ESPECIFICAÇÃO	R\$
<b>RECEITAS CORRENTES</b>	<b>999.143.000,00</b>
Receita Tributária	2.756.000,00
Receita de Contribuições	123.712.000,00
Receita Patrimonial	6.617.000,00
Receita de Serviços	35.478.000,00
Transferências Correntes	377.461.000,00
Outras Receitas Correntes	34.454.000,00
Receitas Correntes Intraorçamentárias	418.665.000,00
<b>RECEITAS DE CAPITAL</b>	<b>2.029.000,00</b>
Alienação de Bens	14.000,00
Transferências de Capital	2.015.000,00
<b>SUBTOTAL .....</b>	<b>1.001.172.000,00</b>

# PODER EXECUTIVO - RECEITAS CONSOLIDADAS / 2023

<b>RECEITAS DIRETA .....</b>	<b>2.253.534.000,00</b>
<b>RECEITAS INDIRETA .....</b>	<b>1.001.172.000,00</b>
<b>SUBTOTAL DIRETA E INDIRETA .....</b>	<b>3.254.706.000,00</b>
<b>(-) Excluídas Duplicidades</b>	
Receitas Intraorçamentárias .....	-418.754.000,00
<b>TOTAL GERAL .....</b>	<b>2.835.952.000,00</b>

# PODER EXECUTIVO - ADMINISTRAÇÃO INDIRETA / 2023

## RECEITAS

ÓRGÃOS	RECEITAS PRÓPRIAS	TRANSFERÊNCIAS DO MUNICÍPIO	TOTAL - R\$
<b>ACESF</b>	16.044.000,00	100.000,00	16.144.000,00
<b>Autarquia Municipal de Saúde</b>	3.000,00	324.000,00	327.000,00
<b>Fundo Municipal de Saúde</b>	405.791.000,00	447.757.000,00	853.548.000,00
<b>CAAPSML - Plano de Saúde</b>	422.000,00	0,00	422.000,00
<b>CAAPSML - Fundo de Previdência Social</b>	547.719.000,00	4.001.000,00	551.720.000,00
<b>CAAPSML - Órgão Gerenciador</b>	10.663.000,00	100.000,00	10.763.000,00

Continua...

# PODER EXECUTIVO - ADMINISTRAÇÃO INDIRETA / 2023

## RECEITAS

ÓRGÃOS	RECEITAS PRÓPRIAS	TRANSFERÊNCIAS DO MUNICÍPIO	TOTAL - R\$
<b>IPPUL</b>	126.000,00	6.751.000,00	6.877.000,00
<b>CODEL</b>	9.000,00	7.936.000,00	7.945.000,00
<b>FUNDAÇÃO DE ESPORTES</b>	324.000,00	11.261.000,00	11.585.000,00
<b>FUNDO DE URBANIZAÇÃO</b>	20.071.000,00	82.178.000,00	102.249.000,00
<b>TOTAL</b>	<b>1.001.172.000,00</b>	<b>560.408.000,00</b>	<b>1.561.580.000,00</b>
<b>Exclusive Duplicidades</b>	<b>-418.665.000,00</b>	<b>0,00</b>	<b>-418.665.000,00</b>
<b>TOTAL</b>	<b>582.507.000,00</b>	<b>560.408.000,00</b>	<b>1.142.915.000,00</b>

**DESPESES  
PREVISTAS  
PARA 2023**

# DESPESAS POR ÓRGÃOS



**PODER LEGISLATIVO  
E  
PODER EXECUTIVO**

**DESPESAS POR ÓRGÃO**  
**PODER LEGISLATIVO E PODER EXECUTIVO**  
**ADMINISTRAÇÃO DIRETA / 2023**

ÓRGÃOS	R\$
Câmara Municipal de Londrina	51.000.000,00
<b>Subtotal</b>	<b>51.000.000,00</b>
Chefia de Gabinete	7.898.000,00
Controladoria-Geral do Município	6.987.000,00
Procuradoria-Geral do Município / Coordenação Geral - PGM / PROCON	23.159.000,00
Secretaria Municipal de Governo / Fundo Municipal de Habitação de Londrina	6.181.000,00
Secretaria Municipal de Fazenda / Coordenação Geral - SMF	36.272.000,00
Fazenda - Encargos do Município	209.316.000,00
<b>Total Secretaria Municipal de Fazenda</b>	<b>245.588.000,00</b>
Secretaria Municipal de Planejamento, Orçamento e Tecnologia	23.681.000,00
Secretaria Municipal de Gestão Pública	13.799.000,00
Secretaria Municipal de Recursos Humanos	115.923.000,00
Secretaria Municipal de Agricultura e Abastecimento / Coordenação Geral - SMAA / Fundo Municipal de Desenvolvimento Rural	15.349.000,00

Continua ...

**DESPESAS POR ÓRGÃO**  
**PODER LEGISLATIVO E PODER EXECUTIVO**  
**ADMINISTRAÇÃO DIRETA / 2023**

<b>ÓRGÃOS</b>	<b>R\$</b>
Secretaria Municipal de Obras e Pavimentação / Coordenação Geral - SMOP	247.455.000,00
Obras / Fundo Municipal de Desenvolvimento Urbano - FMDU	210.000,00
Obras / Fundo Mun. de Saneamento Básico e Desenvolv. Sustentável - FMSBDS	2.338.000,00
<b>Total Secretaria Municipal de Obras e Pavimentação</b>	<b>250.003.000,00</b>
Secretaria Municipal de Educação / Coordenação Geral - SME	441.174.000,00
Secretaria Municipal de Educação - FUNDEB	292.835.000,00
<b>Total Secretaria Municipal de Educação</b>	<b>734.009.000,00</b>
Secretaria Municipal do Ambiente / Coordenação Geral - SEMA	13.874.000,00
Fundo Municipal do Meio Ambiente	2.485.000,00
Fundo de Proteção aos Animais - FUPA	500.000,00
<b>Total Secretaria Municipal do Ambiente</b>	<b>16.859.000,00</b>
Secretaria Municipal de Cultura / Coordenação Geral - SMC	10.065.000,00
Cultura - Fundo Especial de Incentivo a Projetos Culturais	5.360.000,00
Cultura / Fdo. de Preservação do Patrimônio Cultural de Londrina - FMP	100.000,00
Cultura / Fundo Municipal de Incentivo Audiovisual	1.000,00
<b>Total Secretaria Municipal de Cultura</b>	<b>15.526.000,00</b>

**DESPESAS POR ÓRGÃO**  
**PODER LEGISLATIVO E PODER EXECUTIVO**  
**ADMINISTRAÇÃO DIRETA / 2023**

<b>ÓRGÃOS</b>	<b>R\$</b>
Secretaria Municipal de Assistência Social / Coordenação Geral - SMAS	44.244.000,00
Fundo Municipal dos Direitos da Criança e do Adolescente - FMDCA	763.000,00
Fundo Municipal de Assistência Social - FMAS	65.176.000,00
<b>Total Secretaria Municipal de Assistência Social</b>	<b>110.183.000,00</b>
Secretaria Municipal de Políticas para Mulheres / Fundo Municipal dos Direitos das Mulheres - FMDM	6.809.000,00
Secretaria Municipal do Idoso / Coordenação Geral - SMI	4.711.000,00
Fundo Municipal dos Direitos da Pessoa Idosa - FMDPI	7.681.000,00
<b>Total Secretaria Municipal do Idoso</b>	<b>12.392.000,00</b>
Secretaria Municipal de Defesa Social	35.170.000,00
Secretaria Municipal do Trabalho, Emprego e Renda / Fundo Municipal do Trabalho, Emprego e Renda - FMTER	2.610.000,00
<b>SUBTOTAL ADMINISTRAÇÃO DIRETA</b>	<b>1.642.126.000,00</b>

**DESPESAS POR ÓRGÃO  
PODER LEGISLATIVO E PODER EXECUTIVO  
ADMINISTRAÇÃO INDIRETA / 2023**

<b>ÓRGÃOS</b>	<b>R\$</b>
ACESF	16.144.000,00
AMS / FMS	853.875.000,00
CAAPSML - PLANO DE ASSISTÊNCIA À SAÚDE	422.000,00
CAAPSML - FUNDO DE PREVIDÊNCIA	551.720.000,00
CAAPSML - ÓRGÃO GERENCIADOR	10.763.000,00
IPPUL	6.877.000,00
CODEL / FACITEL	7.945.000,00
Fundação de Esportes de Londrina / FEIPE	11.585.000,00
Fundo de Urbanização de Londrina	102.249.000,00
<b>SUBTOTAL ADMINISTRAÇÃO INDIRETA</b>	<b>1.561.580.000,00</b>
EXCLUSIVE - Despesas Correntes Intraorçamentárias	<b>-418.754.000,00</b>
<b>TOTAL - PODER EXECUTIVO</b>	<b>2.784.952.000,00</b>
<b>TOTAL DO PODER LEGISLATIVO E DO PODER EXECUTIVO</b>	<b>2.835.952.000,00</b>

# INVESTIMENTOS EM EDUCAÇÃO



# MANUTENÇÃO E DESENVOLVIMENTO DO ENSINO / 2023

- **Em conformidade com o artigo 212 da Constituição Federal e Artigo 161 da Lei Orgânica, o Município está obrigado a aplicar 25% da receita de impostos, compreendida as transferências constitucionais.**



# DEMONSTRATIVO DAS RECEITAS E DESPESAS APLICADAS NA MANUTENÇÃO E DESENVOLVIMENTO DO ENSINO / 2023 (Em R\$)

RECEITAS	VALOR
1 - Impostos	978.613.000,00
2 - Multas e Juros de Mora dos Impostos do Exercício	3.789.000,00
3 - Art. 158/ CF	469.760.000,00
4 - Art. 159/CF	139.260.000,00
5 - Multas e Juros de Mora dos Impostos - Dívida Ativa	18.907.000,00
6 - Receita da Dívida Ativa dos Impostos	92.089.000,00
7 - FPM - Cotas Extraordinárias	11.415.000,00
<b>TOTAL</b>	<b>1.713.833.000,00</b>

DESPESAS COM ENSINO	
DESPESAS	VALOR
Ensino Fundamental	251.954.000,00
Educação Infantil	114.975.000,00
Educação de Jovens e Adultos	2.265.000,00
Educação Especial	3.681.000,00
Administração Geral	20.837.000,00
Educação Básica - FUNDEB	121.804.000,00
<b>TOTAL</b>	<b>515.516.000,00</b>

# MANUTENÇÃO E DESENVOLVIMENTO DO ENSINO / 2023

- O Município aplicará, na Manutenção e Desenvolvimento do Ensino, o montante de R\$ 515.516.000,00 que corresponde a **30,08%** da receita resultante de impostos, compreendidas as transferências constitucionais e excluída a diferença a maior do FUNDEB.
- Atendida a Lei Municipal nº 12.291, de 23 de junho de 2015, que fixa o percentual de **29,5%** para o exercício de 2023.

# RECEITAS E DESPESAS APLICADAS NA MANUTENÇÃO E DESENVOLVIMENTO DA EDUCAÇÃO BÁSICA E VALORIZAÇÃO DOS PROFISSIONAIS DA EDUCAÇÃO - FUNDEB / 2023 - Em R\$

RECEITAS	VALOR
<b>1 - RECEITA PATRIMONIAL</b>	
Remuneração de Depósitos Bancários FUNDEB	235.000,00
<b>2 - ART. 158 DA CF</b>	
ITR	847.000,00
ICMS	57.446.000,00
IPVA	35.659.000,00
<b>3 - ART. 159 DA CF</b>	
FPM	27.004.000,00
IPI EXPORTAÇÃO	848.000,00
<b>4 - DIFERENÇA A MAIOR PELO NÚMERO DE ALUNOS</b>	
Transferências a Maior FUNDEB	170.796.000,00
<b>TOTAL</b>	<b>292.835.000,00</b>

DESPESAS	VALOR
<b>1 - Pessoal e Encargos Sociais</b>	<b>250.454.000,00</b>
<b>2 - Outras Despesas Correntes</b>	<b>25.786.000,00</b>
<b>3 - Investimentos</b>	<b>16.595.000,00</b>
<b>TOTAL</b>	<b>292.835.000,00</b>

**Aplicação de 85,53% em Pessoal e Encargos Sociais**

# INVESTIMENTOS EM SAÚDE



# MANUTENÇÃO E INVESTIMENTOS NA REDE BÁSICA DE SAÚDE / 2023

- Em conformidade com a Emenda Constitucional nº 29/2000, o Município está obrigado a aplicar no mínimo 15% da receita de impostos, compreendida as transferências constitucionais.



# **DEMONSTRATIVO DAS RECEITAS E DESPESAS APLICADAS NA MANUTENÇÃO E OBRAS DA REDE BÁSICA DE SAÚDE / 2023 - EC 29/2000**

<b>RECEITA</b>	<b>VALOR em R\$</b>
1 - Impostos	978.613.000,00
2 - Multas e Juros de Mora dos Impostos do Exercício	3.789.000,00
3 - Art. 158/ CF	469.760.000,00
4 - Art. 159/CF	139.260.000,00
5 - Multas e Juros de Mora dos Impostos - Dívida Ativa	18.907.000,00
6 - Receita da Dívida Ativa dos Impostos	92.089.000,00
<b>TOTAL</b>	<b>1.702.418.000,00</b>


<b>DESPESA</b>	<b>VALOR em R\$</b>
Repasses ao Fundo Municipal de Saúde - Fonte 303 - Saúde - Receitas Vinculadas (E.C. 29/00 - 15%)	<b>422.448.000,00</b>
<b>TOTAL</b>	<b>422.448.000,00</b>

# MANUTENÇÃO E OBRAS DA REDE BÁSICA DE SAÚDE / 2023

- O Município aplicará R\$ 422.448.000,00, correspondendo a **24,81%** da receita resultante de impostos, compreendidas as transferências constitucionais.




# INVESTIMENTOS EM ASSISTÊNCIA SOCIAL



# ASSISTÊNCIA SOCIAL / 2023

- Para atender a Política de Assistência Social, o Município aplicará o montante de R\$ 100.969.000,00 na Função Assistência Social, que corresponderão a **16,36%** do total das Receitas Correntes, efetivamente arrecadadas no exercício financeiro de 2021, provenientes de recursos não vinculados.
- Atendendo ao disposto no art. 43, parágrafo único da Lei nº 13.440 de 6 de julho de 2022 - Lei de Diretrizes Orçamentárias - 2023, que fixa a aplicação em 6%.

# ORÇAMENTO CRIANÇA



**Garantia de  
Direitos**

# ORÇAMENTO CRIANÇA / 2023



- O Orçamento Criança tem por objetivo demonstrar e analisar o investimento público com crianças e adolescentes, na faixa etária de 0 (zero) a 18 (dezoito) anos. O mesmo é resultado de metodologia desenvolvida pela Fundação Abrinq, em parceria com diversos órgãos que atuam na respectiva área.

- Sua concepção se orienta pelo princípio de que uma sociedade justa, uma economia forte e um mundo sem pobreza só será possível com investimentos na criança e no adolescente e no respeito aos seus direitos.



# ORÇAMENTO CRIANÇA / 2023

O Orçamento Criança está estruturado em três áreas prioritárias de atuação, sendo elas:

- **Promovendo Vidas Saudáveis e Combatendo o HIV / AIDS: SAÚDE;**
- **Acesso à Educação de Qualidade: EDUCAÇÃO;**
- **Proteção Social Contra Maus-Tratos, Exploração e Violência: ASSISTÊNCIA SOCIAL E DIREITOS DA CIDADANIA.**

# ORÇAMENTO CRIANÇA / 2023

<b>FUNÇÃO</b>	<b>VALOR - R\$</b>
08 - Assistência Social	<b>67.399.070,00</b>
10 - Saúde	<b>226.833.200,00</b>
12 - Educação	<b>731.769.100,00</b>
13 - Cultura	<b>10.651.336,00</b>
14 - Direitos da Cidadania	<b>7.205.990,40</b>
16 - Habitação	<b>632.077,60</b>
27 - Desporto e Lazer	<b>2.602.784,80</b>
<b>TOTAL</b>	<b>1.047.093.558,80</b>

# DESPESAS COM PESSOAL E ENCARGOS SOCIAIS



# PODER LEGISLATIVO EM 2023 - R\$

<b>PODER LEGISLATIVO - CÂMARA MUNICIPAL DE LONDRINA</b>	
<b>DESPESA</b>	<b>TOTAL</b>
Contribuições a Entidades Fechadas de Previdência	1.000,00
Vencimentos e Vantagens Fixas - Pessoal Civil	31.200.000,00
Contribuições Patronais - INSS	3.200.000,00
Contribuições Patronais - CAAPSML - Fundo de Previdência Social	7.900.000,00
Outras Despesas Variáveis - Pessoal Civil	400.000,00
Auxílio-Alimentação	1.000,00
Sentenças Judiciais	1.000,00
Despesas de Exercícios Anteriores	151.000,00
Indenizações e Restituições Trabalhistas	1.100.000,00
<b>TOTAL DO PODER LEGISLATIVO</b>	<b>43.954.000,00</b>

# PODER EXECUTIVO - ADMINISTRAÇÃO DIRETA / 2023 - R\$

<b>PODER EXECUTIVO - ADMINISTRAÇÃO DIRETA</b>	
<b>DESPESA</b>	<b>TOTAL</b>
Subvenções Sociais	5.000,00
Rateio pela Participação em Consórcio Público	242.000,00
Aposentadorias do RPPS, Reserva Remunerada e Reforma dos Militares	182.000,00
Contratação por Tempo Determinado	26.806.000,00
Contribuições a Entidades Fechadas de Previdência	37.000,00
Vencimentos e Vantagens Fixas - Pessoal Civil	489.866.000,00
Contribuições Patronais - INSS	18.605.000,00
Contribuições Patronais - CAAPSML - Fundo de Previdência Social	272.647.000,00
Outras Despesas Variáveis - Pessoal Civil	21.076.000,00
Auxílio-Alimentação	51.000,00
Auxílio-Transporte	323.000,00
Sentenças Judiciais	29.345.000,00
Despesas de Exercícios Anteriores	411.000,00
Ressarcimento de Despesas de Pessoal Requisitado	610.000,00
<b>TOTAL DA ADMINISTRAÇÃO DIRETA</b>	<b>860.206.000,00</b>

# PODER EXECUTIVO - ADMINISTRAÇÃO INDIRETA / 2023 - R\$

<b>DESPESA</b>	<b>TOTAL</b>
<b>PODER EXECUTIVO - ADMINISTRAÇÃO INDIRETA</b>	
Subvenções Sociais	8.000,00
Rateio pela Participação em Consórcio Público	3.000.000,00
Aposentadorias do RPPS, Reserva Remunerada e Reforma dos Militares	447.991.000,00
Pensões do RPPS e do Militar	58.000.000,00
Contratação por Tempo Determinado	10.514.000,00
Contribuições a Entidades Fechadas de Previdência	20.000,00
Vencimentos e Vantagens Fixas - Pessoal Civil	301.795.000,00
Contribuições Patronais - INSS	6.880.000,00
Contribuições Patronais - CAAPSML - Fundo de Previdência Social	76.515.000,00
Outras Despesas Variáveis - Pessoal Civil	22.660.000,00
Auxílio-Alimentação	21.000,00
Auxílio-Transporte	121.000,00
Sentenças Judiciais	401.000,00
Despesas de Exercícios Anteriores	621.000,00
Indenizações e Restituições Trabalhistas	2.000,00
Ressarcimento de Despesas de Pessoal Requisitado	422.000,00
<b>TOTAL DA ADMINISTRAÇÃO INDIRETA</b>	<b>928.971.000,00</b>
<b>TOTAL DO PODER EXECUTIVO - ADMINISTRAÇÃO DIRETA E INDIRETA</b>	<b>1.789.177.000,00</b>
<b>TOTAL GERAL - PODER LEGISLATIVO E PODER EXECUTIVO - ADMINISTRAÇÃO DIRETA E INDIRETA</b>	<b>1.833.131.000,00</b>

# BASE DE CÁLCULO PARA ÍNDICE DE PESSOAL PODER EXECUTIVO - ADMINISTRAÇÃO DIRETA E INDIRETA / 2023

RECEITAS	VALOR EM R\$
<b>RECEITA CORRENTE</b>	<b>2.863.507.000,00</b>
<b>DEDUÇÕES</b>	<b>335.382.000,00</b>
Contribuição do Servidor Civil - Ativo	90.098.000,00
Contribuição do Servidor Civil - Inativo	31.432.000,00
Contribuição do Servidor Civil - Pensionista	2.182.000,00
Rendimentos do Plano de Previdência Social	1.965.000,00
Receita para Formação do FUNDEB, previsto pelo art. 60 do Ato das Disposições Constitucionais Transitórias	121.804.000,00
Compensação Financeira entre Regimes de Previdência-RPPS RGPS	14.601.000,00
Deduções da Receita (Renúncias, Restituições e Descontos)	65.410.000,00
Emendas impositivas	3.042.000,00
ACS e ACE - Fonte 1051	4.848.000,00
<b>RECEITA CORRENTE LÍQUIDA</b>	<b>2.528.125.000,00</b>



DESPESAS	VALOR EM R\$
<b>DESPESA BRUTA COM PESSOAL E ENCARGOS SOCIAIS</b>	<b>1.801.973.000,00</b>
<b>DEDUÇÕES</b>	<b>541.619.000,00</b>
Sentenças Judiciais	29.746.000,00
Despesas de Exercícios Anteriores	1.032.000,00
Indenizações e Restituições Trabalhista	2.000,00
Inativos e Pensionistas Custeados com Recursos da Previdência	505.991.000,00
ACS e ACE - Fonte 1051	4.848.000,00
<b>TOTAL GERAL – APURAÇÃO DO LIMITE</b>	<b>1.260.354.000,00</b>

# PODER EXECUTIVO PERCENTUAL DE GASTOS COM PESSOAL E ENCARGOS SOCIAIS EM 2023

- O percentual de gastos com Pessoal e Encargos Sociais, previsto para o exercício financeiro de 2023, representa **49,85%** da receita corrente líquida, atendendo ao limite de 54% estabelecido pela LRF.



# INVESTIMENTOS EM OBRAS, EQUIPAMENTOS E IMÓVEIS



# TOTAL DE INVESTIMENTOS / 2023

- O Poder Legislativo e o Poder Executivo aplicarão R\$ 216.940.000,00 que correspondem a **7,65%** do total do Orçamento Fiscal, fixado em R\$ 2.835.952.000,00.



# INVESTIMENTOS EM OBRAS, EQUIPAMENTOS E IMÓVEIS / 2023 - Em R\$

## PODER EXECUTIVO EMPRESAS PÚBLICAS

Companhia de Habitação de Londrina - Cohab-Ld	19.128.000,00
Companhia Municipal de Trânsito e Urbanização - CMTU	840.000,00
Londrina Iluminação S.A.	645.000,00
Companhia de Tecnologia e Desenvolvimento S.A.	29.778.000,00
Excluído Aumento/Constituição de Capital	-11.000.000,00
<b>SUBTOTAL</b>	<b>39.391.000,00</b>
<b>TOTAL GERAL DO MUNICÍPIO</b>	<b>256.331.000,00</b>

# TOTAL DE INVESTIMENTOS / 2023

- O Município aplicará R\$ 256.331.000,00 que corresponde a **8,91%** do Orçamento Total do Município, fixado em R\$ 2.875.343.000,00.



**Secretaria Municipal de  
Planejamento, Orçamento  
e Tecnologia**



**F I M**