



PREFEITURA DE  
**LONDRINA**

Secretaria Municipal de  
Planejamento Orçamento  
e Tecnologia

2  
0  
2  
5

# CADERNO ECONÔMICO



# **Caderno Econômico**

**Dados econômicos**  
**Agronegócio**  
**Turismo**  
**TIC**  
**Saúde**

Secretaria de Planejamento  
Gerência de Pesquisas e Informações

# TEMAS ABORDADOS

## DADOS GERAIS

- PIB
- Estabelecimentos e emprego
- Inflação
- Abertura e fechamento empresas
- Remuneração média
- Comércio varejista

## AGRONEGÓCIO

- Estabelecimento e emprego
- Massa salarial
- Empregados e estabelecimentos
- VBP pecuária
- VBP agrícola
- Frota de veículos
- Profissionais com vínculo ativo

## TURISMO

- Infraestrutura, empregos e empresas
- Principais eventos
- Ocupações
- Remuneração

## TECNOLOGIA DA INFORMAÇÃO E COMUNICAÇÃO

- Empregados
- Média salarial
- Massa salarial
- Ecossistema de inovação

## SAÚDE

- Hospitais
- Empregados
- UBS
- Médicos
- Estabelecimentos por tipo
- Média salarial

- **PIB**

- **EMPREGO**

- **INFLAÇÃO**

- **ABERTURA E  
FECHAMENTO DE  
EMPRESAS**

- **VAREJO**

Este trabalho reúne os principais números da atividade econômica de Londrina, como PIB, emprego, inflação, comércio varejista etc.

Aborda também alguns setores considerados estratégicos para o desenvolvimento do município: agronegócio, tecnologia da informação e comunicação, turismo e saúde.

Dados socioeconômicos adicionais podem ser consultados através das publicações presentes na página da Secretaria.

# Indústrias e empregos

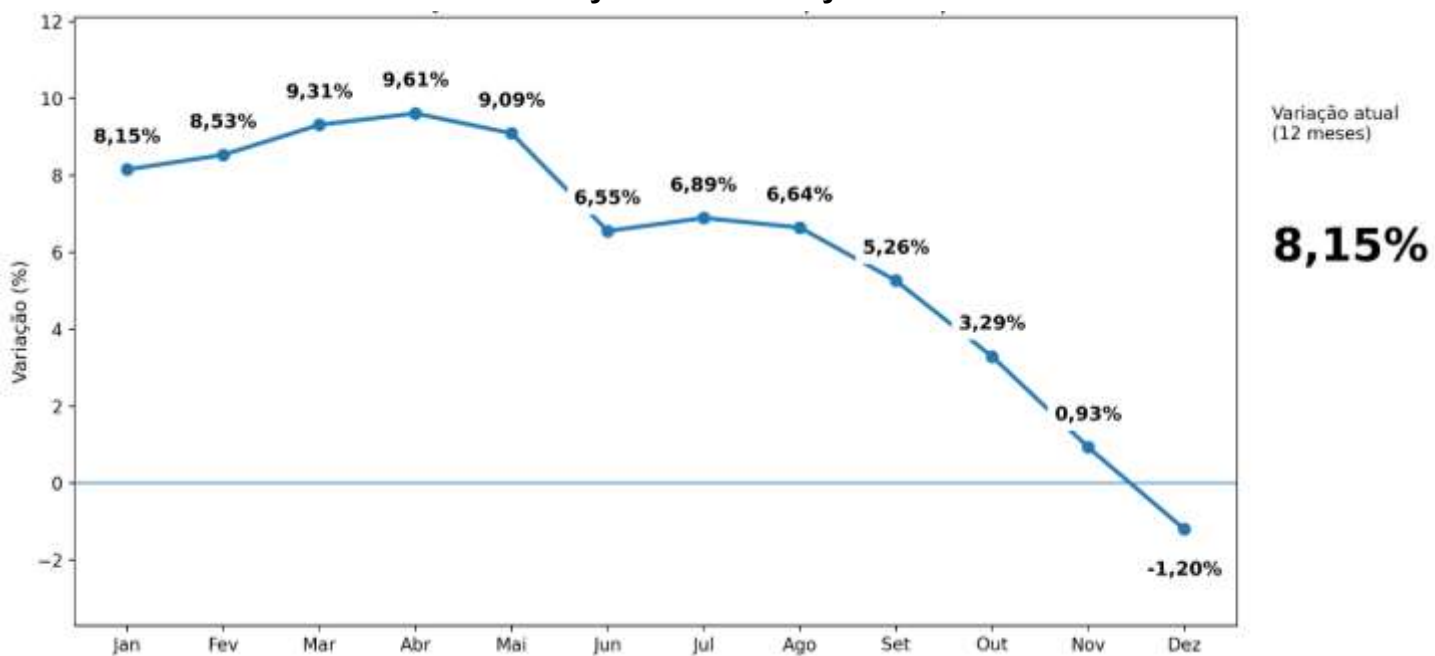
<b>SETOR</b>	<b>Nº ESTABELECEMENTOS</b>	<b>Nº EMPREGOS</b>
<b>Agricultura, pecuária, produção florestal, pesca e aquicultura</b>	<b>456</b>	<b>1.104</b>
<b>Indústria geral</b>	<b>1.658</b>	<b>21.597</b>
<b>Construção</b>	<b>1.437</b>	<b>11.228</b>
<b>Comércio, reparação de veículos automotores e motocicletas</b>	<b>7.144</b>	<b>44.498</b>
<b>Transporte, armazenagem e correio</b>	<b>723</b>	<b>8.987</b>
<b>Alojamento e alimentação</b>	<b>1.513</b>	<b>10.726</b>
<b>Informação, comunicação e ativ. financeiras, imobiliárias, prof. e administrativas</b>	<b>4.522</b>	<b>42.281</b>
<b>Adm. pública, defesa, seg. social, educação, saúde humana e serv. sociais</b>	<b>1.873</b>	<b>25.568</b>
<b>Outros serviços</b>	<b>1.029</b>	<b>7.807</b>

Fonte: RAIS 2024

Organização dos Dados: PML/SMPOT/DP/Gerência de Pesquisas e Informações.

# Inflação de alimentos e bebidas

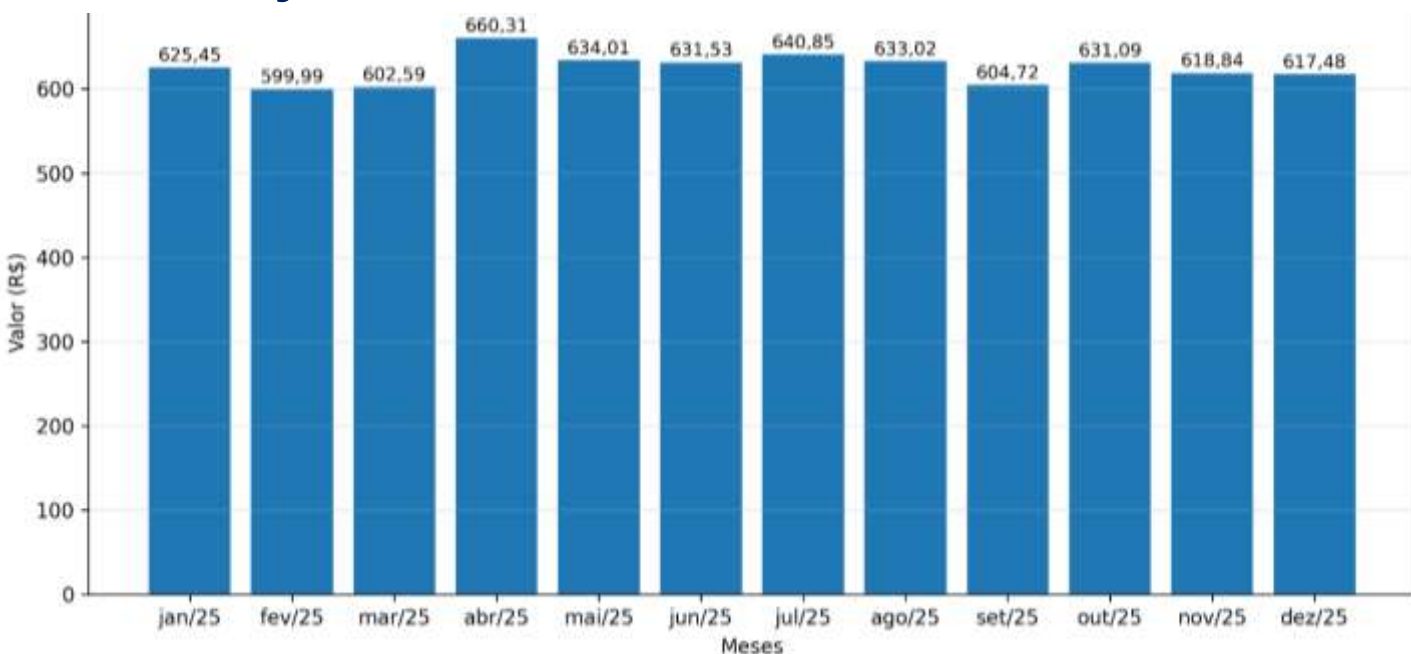
## Varição de Preços %



Fonte: IparDES

Organização dos Dados: PML/SMPOT/DP/Gerência de Pesquisas e Informações.

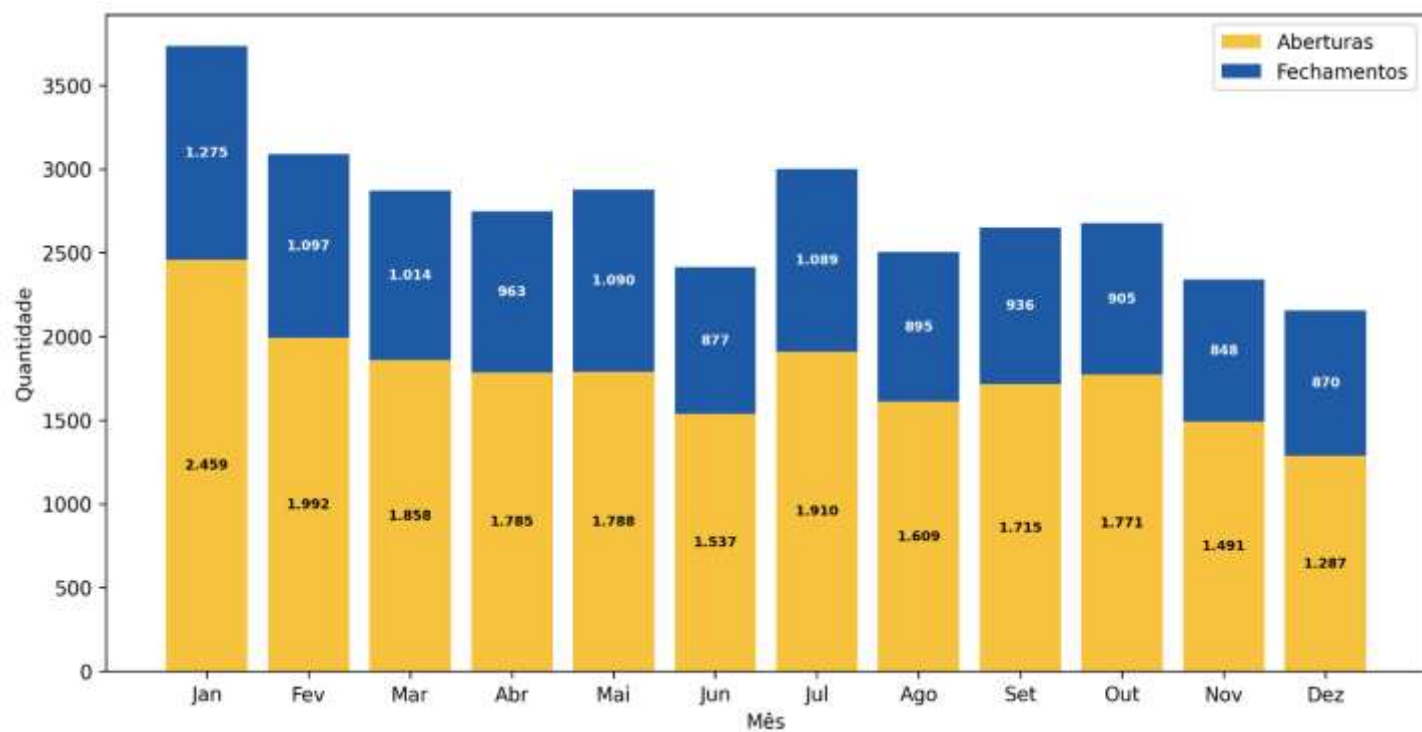
## Varição do valor da cesta básica - Londrina



Fonte: NuPEA

<b>Produtos com maior variação nos preços – Dez 2025</b>	
<b>Tomate</b>	<b>55,2%</b>
<b>Arroz</b>	<b>2,9%</b>
<b>Feijão</b>	<b>1,4%</b>
<b>Óleo</b>	<b>-7,3%</b>
<b>Margarina</b>	<b>-7,3%</b>
<b>Banana</b>	<b>-9,1%</b>

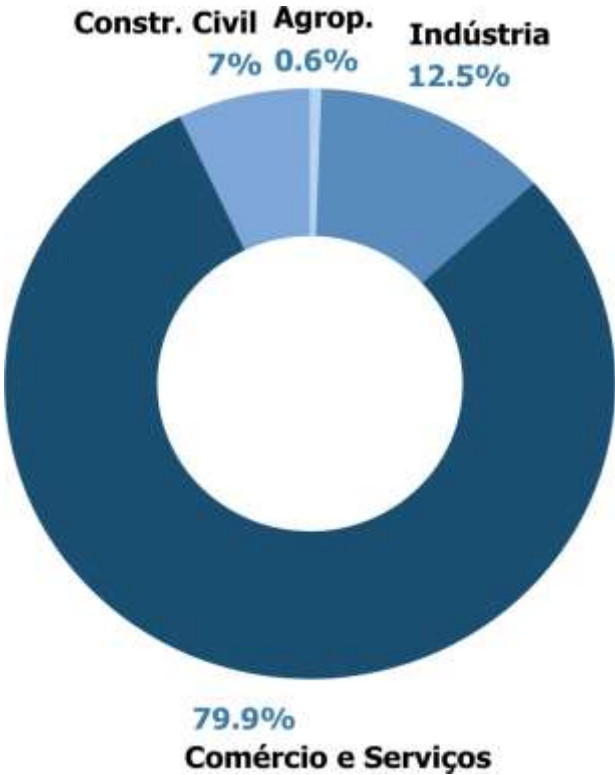
# Abertura e fechamento empresas



Fonte: Jucepar 2025

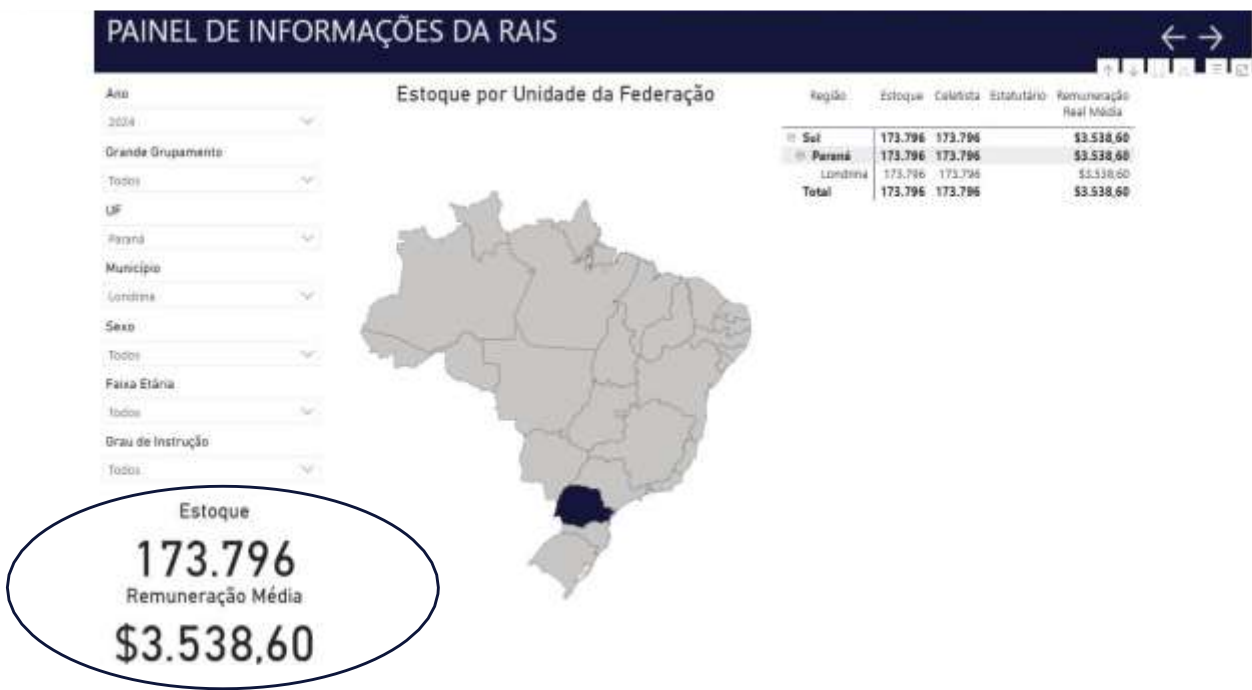
Organização dos Dados: PML/SMPOT/DP/Gerência de Pesquisas e Informações.

# Distribuição do emprego por setores em Londrina



Fonte: Caged 2025  
Organização dos Dados: PML/SMPOT/DP/Gerência de Pesquisas e Informações.

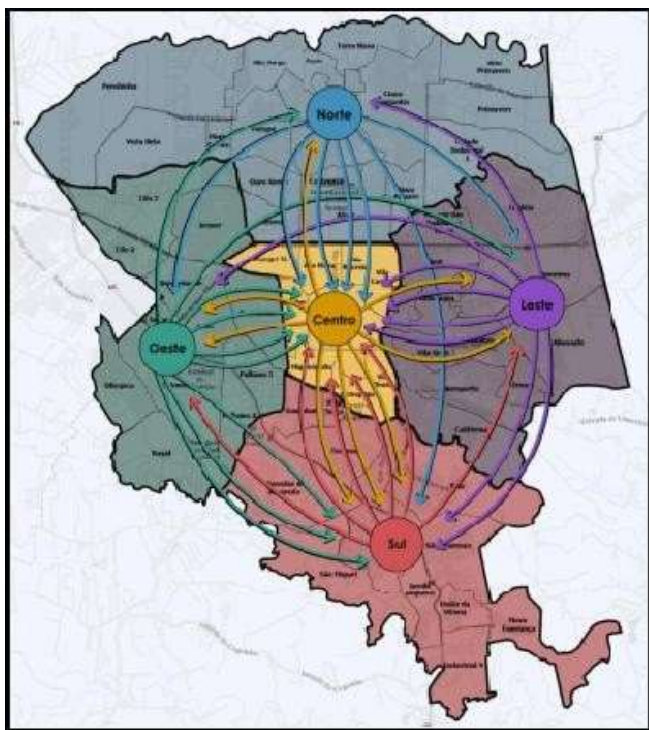
# Emprego e remuneração média Londrina



Fonte: Caged 2024

Organização dos Dados: PML/SMPOT/DP/Gerência de Pesquisas e Informações.

## Consumo por região em Londrina



REGIÃO	CONSUMO (%)
Centro	67,8
Sul	33,8
Norte	24
Leste	20,3
Oeste	14,8

Fonte: Litz Estratégia e Marketing

Nota: Pesquisa "Comportamento de Consumo no Varejo" encomendada pela Acil para o evento Mercado em Foco 2025.

Disponível em: <<https://acil.com.br/pesquisas-londrina/>>

Organização dos Dados: PML/SMPOT/DP/Gerência de Pesquisas e Informações.

## Núcleos comerciais mais visitados para efetuar compras

<b>REGIÃO</b>	<b>CONSUMO (%)</b>
<b>Região central</b>	<b>60,8</b>
<b>Região Gleba Palhano e Condomínios</b>	<b>31,5</b>
<b>Região av. Maringá</b>	<b>22,3</b>
<b>Região av. Saul Elkind</b>	<b>20</b>
<b>Região av. Tiradentes</b>	<b>16,5</b>
<b>Região av. Theodoro Victorelli e av. das Laranjeiras</b>	<b>11,8</b>
<b>Região Harry Prochet e Waldemar Spranger</b>	<b>11,3</b>

Fonte: Litz Estratégia e Marketing

Nota: Pesquisa "Comportamento de Consumo no Varejo" encomendada pela Acil para o evento Mercado em Foco 2025.

Disponível em: <<https://acil.com.br/pesquisas-londrina/>>

Organização dos Dados: PML/SMPOT/DP/Gerência de Pesquisas e Informações.

# AGRONEGÓCIO

## ○ EMPREGO

## ○ MASSA SALARIAL

## ○ VBP AGRÍCOLA

## ○ VBP PECUÁRIA

## ○ FROTA VEÍCULOS

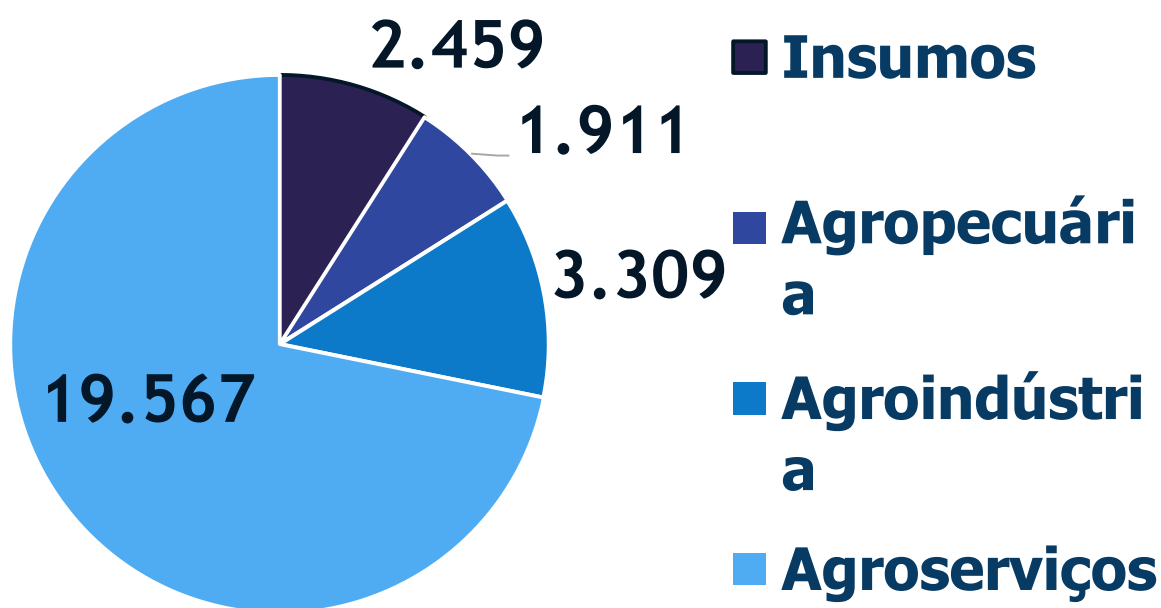
## ○ PROFISSIONAIS

O agronegócio corresponde a uma série de atividades que extrapola os campos agrícola e pecuário se fazendo presente nas diversas áreas da indústria e serviços.

Os mercados de adubos, sementes, melhoramentos genéticos, defensivos agrícolas e outras pesquisas são exemplos de como o setor influencia os demais.

O consumo de bens finais, eletrodomésticos, veículos entre outros produtos impactados pelo mercado do agro movimenta a cadeia produtiva e gera emprego e renda.

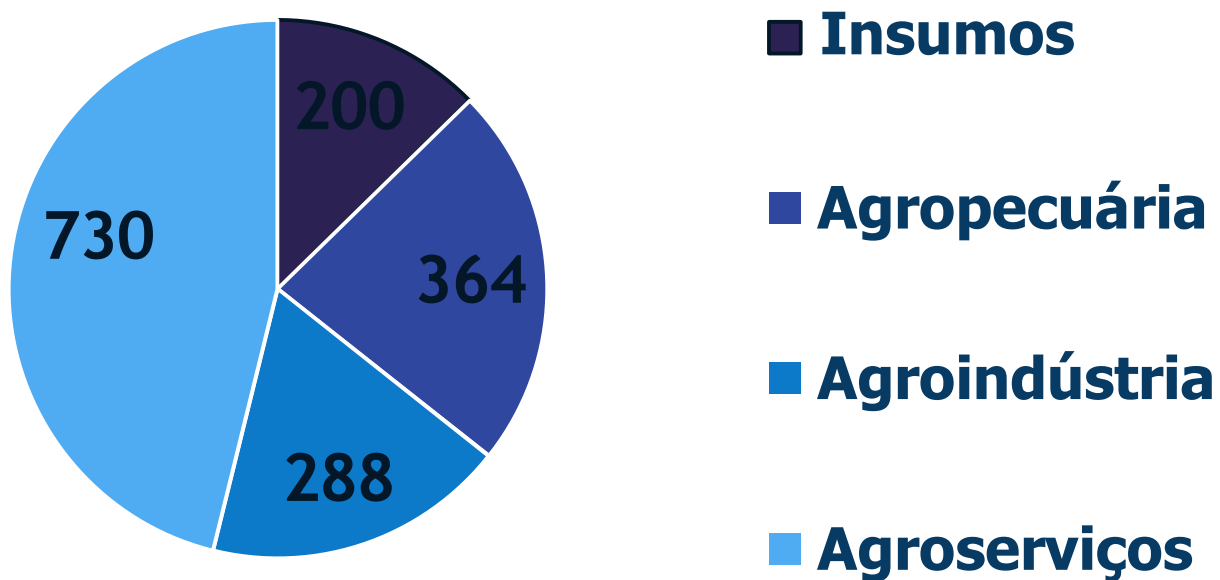
## Empregados no agronegócio por setor



Fonte: Rais 2024

Organização dos Dados: PML/SMPOT/DP/Gerência de Pesquisas e Informações.

## Estabelecimentos no agronegócio por setor



Fonte: Rais 2024

Organização dos Dados: PML/SMPOT/DP/Gerência de Pesquisas e Informações.

## **Massa salarial anual**

**Indústria de  
alimentos**

**R\$ 154.352.177,28**

**Indústria de  
bebidas**

**R\$ 7.501.360,32**

**Indústria  
farmacêutica**

**R\$ 30.154.904,40**

**Indústria  
química**

**R\$ 42.623.334,60**

Fonte: Rais 2024

Organização dos Dados: PML/SMPOT/DP/Gerência de Pesquisas e Informações.

## Valor bruto da produção pecuária

Frango de corte	Bovinos	Suíno	Equino
R\$ 173.568.295,71	R\$ 17.864.777,50	R\$ 820.120,00	R\$ 4.841.216,68

## Valor de toda produção pecuária

**R\$ 289.250.490,41**

Fonte: SEAB 2024

Organização dos Dados: PML/SMPOT/DP/Gerência de Pesquisas e Informações.

## Valor bruto da produção agrícola

Soja	Milho	Trigo	Tomate
R\$ 426.730.500,00	R\$ 197.906.865,00	R\$ 71.288.190,00	R\$ 38.935.134,00

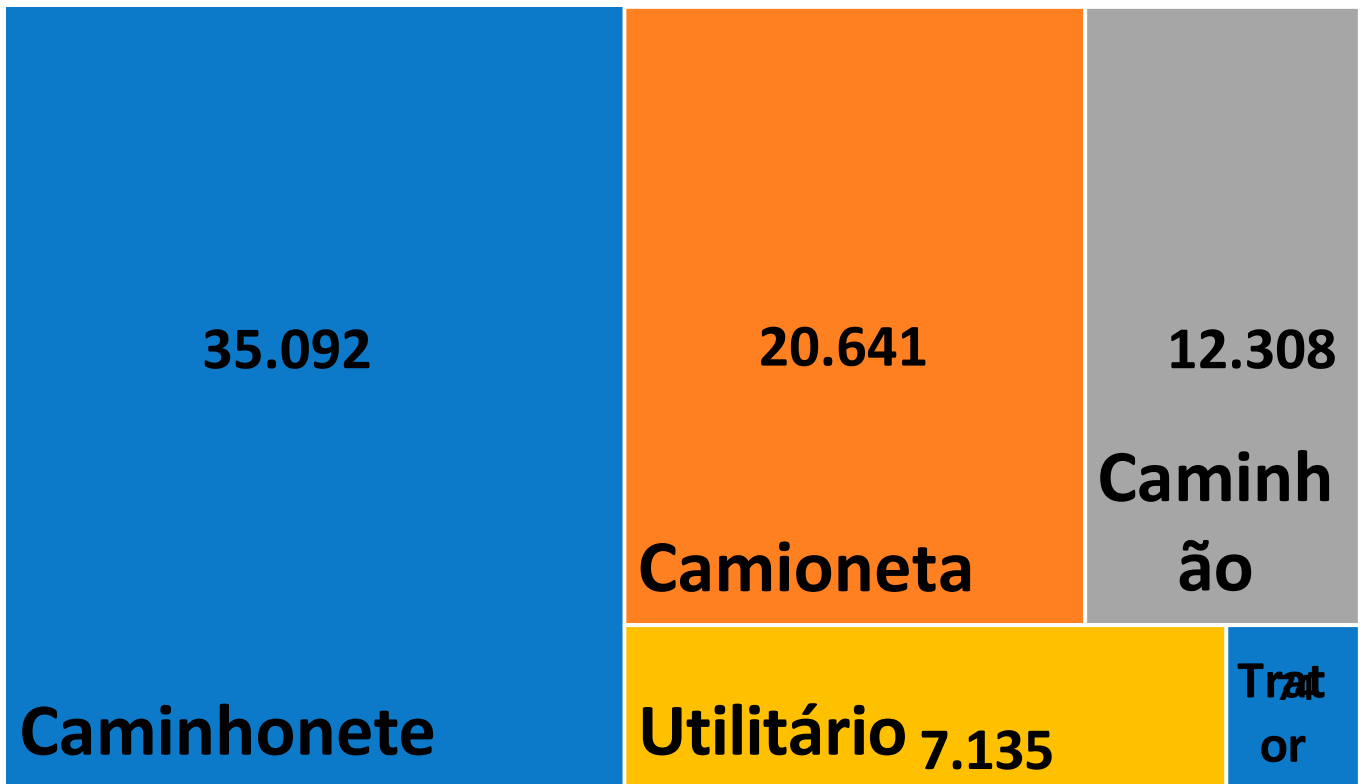
## Valor de toda produção agrícola

**R\$ 800.236.501,01**

Fonte: SEAB 2024

Organização dos Dados: PML/SMPOT/DP/Gerência de Pesquisas e Informações.

## Frota de veículos



Fonte: Detran PR 2024  
Organização dos Dados: PML/SMPOT/DP/Gerência de Pesquisas e Informações.

## Profissionais liberais com registro ativo

<b>Biólogos</b>	<b>141</b>
<b>Engenheiros Agrimensores</b>	<b>8</b>
<b>Engenheiros Agrônomos</b>	<b>1.259</b>
<b>Engenheiro Agrícola</b>	<b>5</b>
<b>Engenheiros de Alimentos</b>	<b>26</b>
<b>Engenheiros de Minas</b>	<b>3</b>
<b>Engenheiros Florestais</b>	<b>21</b>
<b>Engenheiros Químicos</b>	<b>70</b>
<b>Farmacêuticos</b>	<b>1.301</b>
<b>Geólogos</b>	<b>23</b>
<b>Médicos Veterinários</b>	<b>1.198</b>
<b>Químicos</b>	<b>75</b>
<b>Zootecnistas</b>	<b>36</b>
<b>TOTAL</b>	<b>4.166</b>

Fonte: Conselhos Regionais 2024

Organização dos Dados: PML/SMPOT/DP/Gerência de Pesquisas e Informações.

# TURISMO

## ○ EMPREGOS

## ○ EMPRESAS

## ○ MASSA SALARIAL

## ○ REMUNERAÇÃO MÉDIA

## ○ EVENTOS


O turismo tem importância estratégica devido a seu impacto significativo na economia.

O turismo bem estruturado depende de uma rede que envolve bens, serviços e políticas adequadas, garantindo sustentabilidade e benefícios para a população local.

O potencial de Londrina, para além do turismo de eventos, se confirma também através do seu patrimônio natural, histórico e cultural.

Os benefícios destas atividades transbordam em outras esferas, melhorando a os setores de lazer e serviços, criando empregos e renda.

## Infraestrutura, empregos e empresas



**Empregos no turismo**

**10.064**

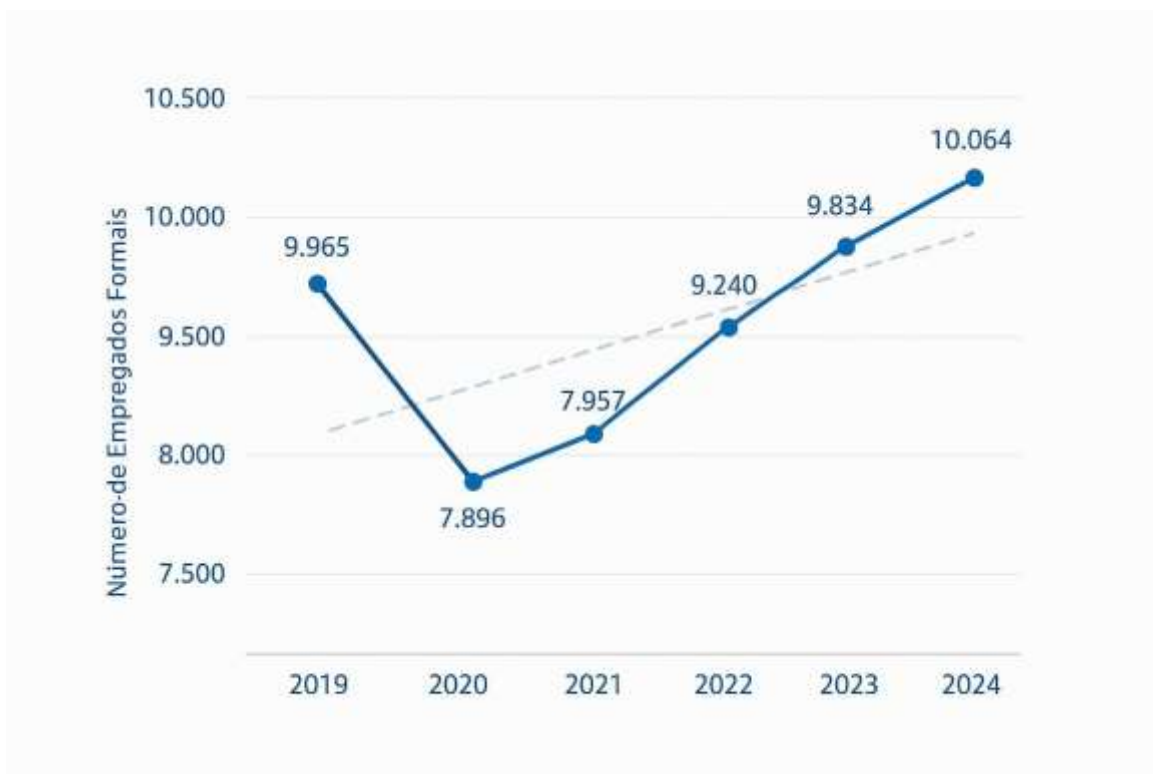
**Empresas**

**1.513**

Fonte: Rais 2024

Organização dos Dados: PML/SMPOT/DP/Gerência de Pesquisas e Informações.

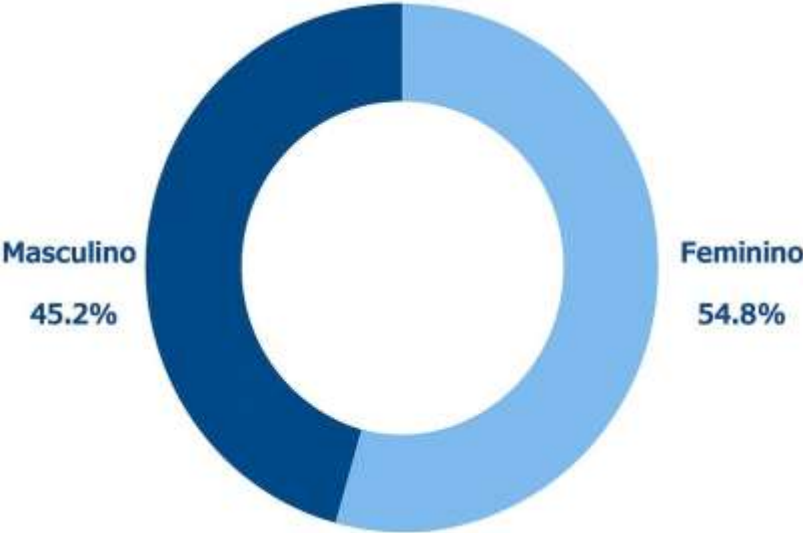
## Evolução das ocupações no turismo Londrina



Fonte: Rais 2024

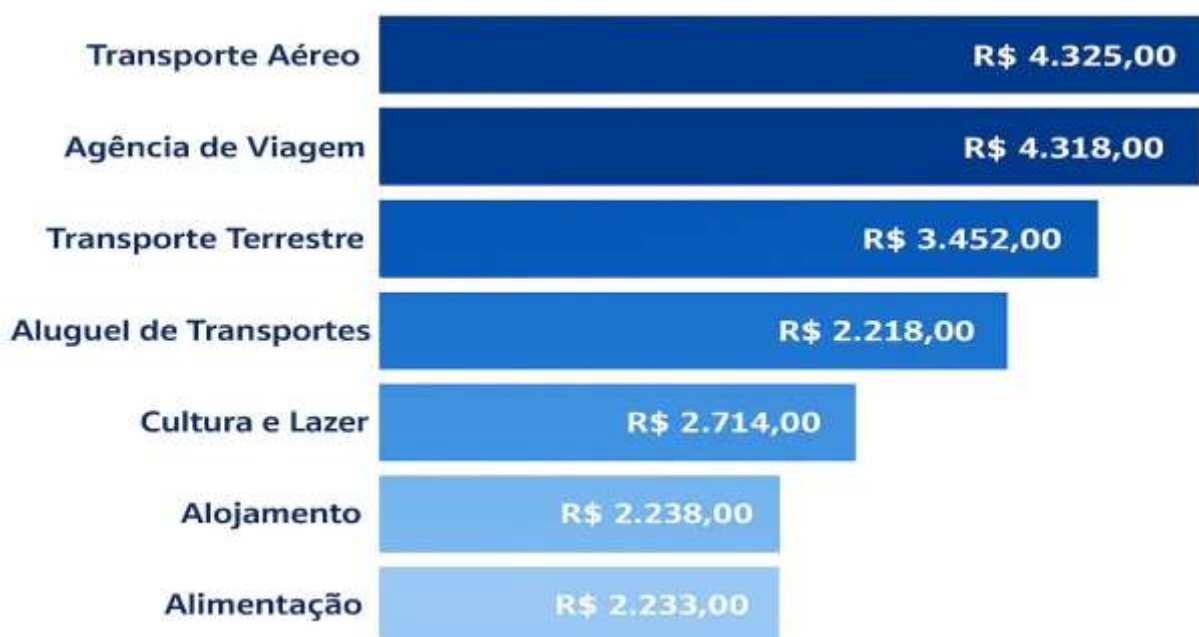
Organização dos Dados: PML/SMPOT/DP/Gerência de Pesquisas e Informações.

# Ocupações por Sexo em Londrina



Fonte: Observatório do Turismo - MTur 2024  
Organização dos Dados: PML/SMPOT/DP/Gerência de Pesquisas e Informações.

## Remuneração Média por ACT



Fonte: Observatório do Turismo - MTur 2024

Organização dos Dados: PML/SMPOT/DP/Gerência de Pesquisas e Informações.

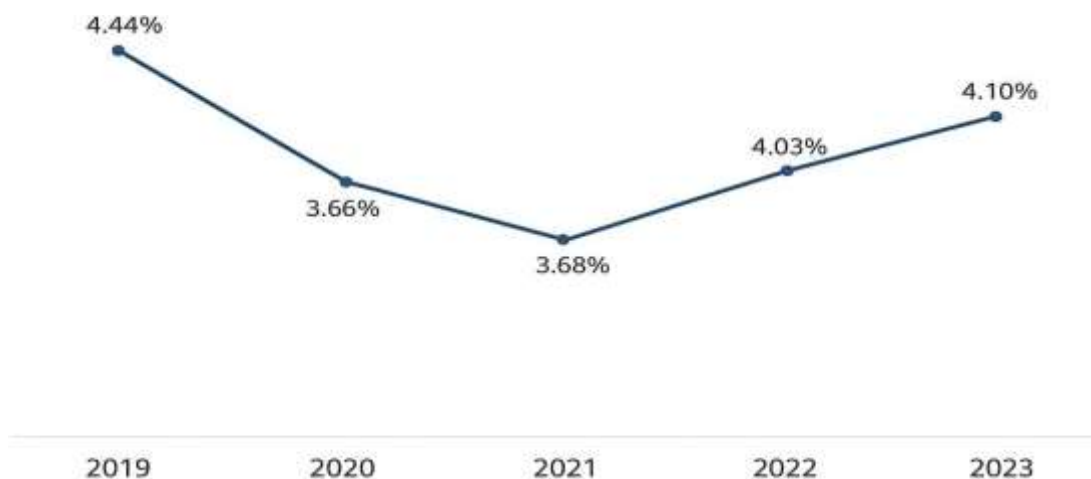
## Alguns eventos em Londrina

- Festival Internacional de Música
- Hackathon Smart City
- Expo Japão
- Paixão de Cristo
- Festival de dança
- Festival de cinema
- Festival literário
- Rota das catedrais
- Fórmula Truck
- Maratona de Londrina
- Festas juninas
- Rota do café
- Festas nos distritos rurais
- Abraço no Lago Igapó 2
- Festival de Blues
- Antigomobilista
- Decoração de natal

**ExpoLondrina**  
**R\$ 1,7 bilhões**

**Matsuri**  
**R\$ 6 milhões**

## Participação percentual das ocupações do turismo - Brasil



Fonte: Observatório do Turismo - MTur 2024

Organização dos Dados: PML/SMPOT/DP/Gerência de Pesquisas e Informações.

## TIC

- **EMPREGADOS**
- **MÉDIA SALARIAL**
- **MASSA SALARIAL**
- **ECOSSISTEMA DE INOVAÇÃO**

O setor de tecnologia da informação e comunicação tornou-se essencial em praticamente todos os setores da sociedade, entre os quais educação, saúde, indústria, administração pública etc.

Além de facilitar a comunicação e a automação de processos, as TIC impulsionam a inovação e aumentam a produtividade na economia.

Londrina também observa seu crescimento a cada ano.

## Empregados de TIC – setores selecionados

Construção e manutenção de estações e redes de telecomunicações	102
Comércio de componentes eletrônicos e equip. de telefonia e comunicação	378
Serviços de telefonia fixa comutada - STFC e telefonia móvel	306
Serviços de telecomunicações sem fio não especificados anteriormente	132
Telecomunicações por satélite	108
Desenv. e licenc. de progr. de comp sob encomenda, customizáveis e não cust.	1.090
Consultoria em tecnologia da informação	1.168
Suporte técnico, manutenção e outros serviços em tecnologia da informação	2.408
Trat. de dados, provedores serv. de aplic. e serv. de hospedagem na internet	446
Portais, provedores de conteúdo e outros serviços de informação na internet	649
Outras ativ. de telec. e prest. serviços de info. não especificadas anter.	251
Reparação e manutenção de computadores e de equipamentos periféricos	83
<b>TOTAL</b>	<b>7.121</b>

Fonte: Rais 2024

Organização dos Dados: PML/SMPOT/DP/Gerência de Pesquisas e Informações.

## Média salarial TIC – setores selecionados

Comércio atacadista de comp. Eletr. e equipamentos de telefonia e comunicação	6.058,06
Comércio varejista especializado de equipamentos de telefonia e comunicação	2.459,70
Telecomunicações por fio	5.954,89
Telecomunicações sem fio	6.518,17
Telecomunicações por satélite	8.995,80
Outras atividades de telecomunicações	3.086,21
Desenvolvimento de programas de computador sob encomenda	3.312,78
Desenvolvimento e licenciamento de programas de computador customizáveis	4.549,16
Desenvolvimento e licenciamento de programas de computador não-customizáveis	4.995,57
Consultoria em tecnologia da informação	4.781,25
Suporte técnico, manutenção e outros serviços em tecnologia da informação	4.929,96
Tratamento de dados, provedores de serv. de aplicação e serv. de hosped. internet	4.910,90
Portais, provedores de conteúdo e outros serviços de informação na internet	2.087,63
Outras ativ. de prestação de serviços de informação não especificadas anteriormente	3.397,19
Reparação e manutenção de computadores e de equipamentos periféricos	3.055,57

Fonte: Rais 2024

Organização dos Dados: PML/SMPOT/DP/Gerência de Pesquisas e Informações.

## **Empregos e massa salarial TIC**

**Vínculos**

**Massa salarial**

**7.121 pessoas  
empregadas**

**R\$ 31.913.434,41**

Fonte: Rais 2024

Com salários acima da média, o campo de TIC em Londrina, juntamente com o Ecossistema de Inovação, potencializam a avanço tecnológico, fortalecem o ambiente de negócios e o desenvolvimento econômico da região norte do Paraná.

## **Ecosistema de inovação Londrina**

- **APL TIC Londrina**
- **AINTEC**
- **ABRATIC**
- **Parque Tecnológico de Londrina**
- **Tecnocentro**
- **Companhia de Tecnologia e Desenvolvimento**
- **Sebrae**
- **Senai**

- **ITFPR**
- **Codel**
- **Conselho Municipal de Ciência, Tecnologia e Inovação**
- **Núcleo de Inovação Tecnológica do Instituto Federal do Paraná (IFPR)**
- **Sistema Regional de Inovação Norte do Paraná**
- **Estação 43**

## SAÚDE

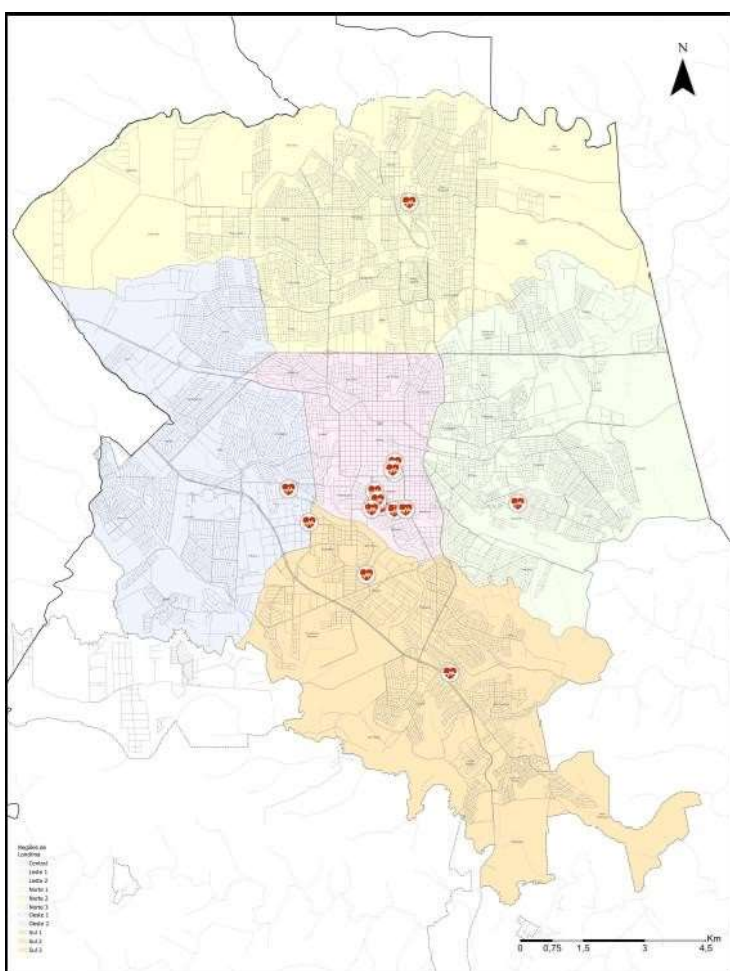
- **EMPREGOS**
- **MAPA DOS HOSPITAIS**
- **MASSA SALARIAL**
- **Nº DE MÉDICOS**

O setor de saúde é um dos pilares fundamentais para o desenvolvimento e o bem-estar das cidades.

Sua importância ultrapassa a questão do atendimento médico, impactando diretamente a qualidade de vida, o desenvolvimento econômico e o planejamento urbano.

Londrina possui uma rede sólida neste setor garantindo bem estar e qualidade de vida aos seus moradores, além de gerar empregos, movimentação econômica, desenvolvimento sustentável, educação e redução das desigualdades sociais.

## Hospitais gerais em Londrina



- Hospital Universitário Regional do Norte do Paraná
- Santa Casa
- Hospital Evangélico
- Hospital Dr. Eulalino I
- Hospital Dr. Anísio Figueiredo (Zona Norte)
- Hospital Mater Dei
- Hospital Araucária
- Gastroclínica
- Clínica de Olhos Van Den Berg
- Hospital do Coração
- Hospital do Coração Unidade Bela Suíça
- Hospital Mafalda Kallas
- Instituto da Visão
- Ortomed Serviços Médicos e Hospitalares
- Otocentro Centro de Otorrino LTDA
- Hoftalon Hospital de Olhos

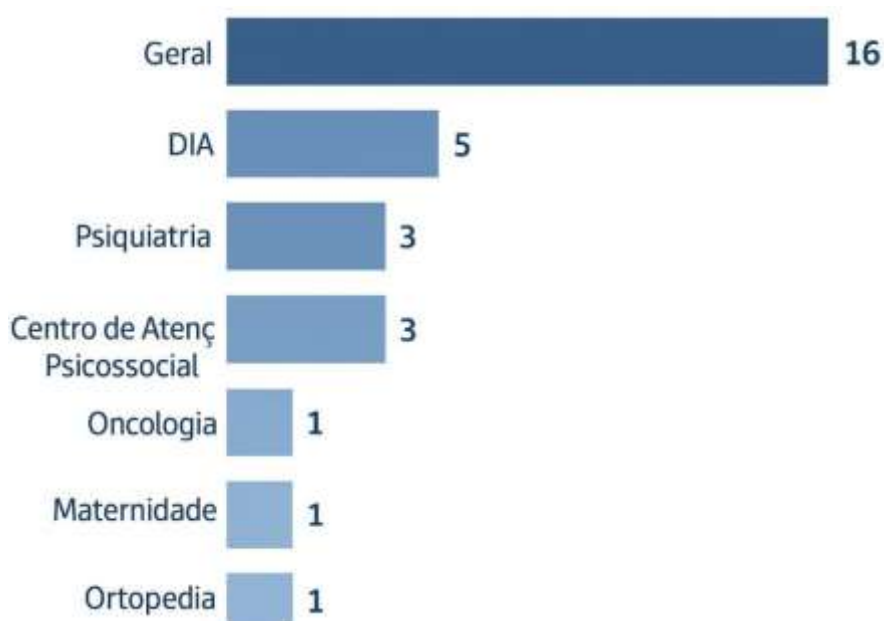
## Empregados no setor de saúde – Londrina

Ativ. de atendimento hospitalar	6.335
Serviços móveis de atendimento a urgências e de rem. de pacientes	21
Ativ. de atenção ambulatorial executadas por médicos e odontólogos	2.396
Ativ. de serviços de complementação diagnóstica e terapêutica	1.764
Ativ. de profis. da área de saúde, exceto médicos e odontólogos	545
Ativ. de apoio à gestão de saúde	68
Ativ. de atenção à saúde humana não especificadas anteriormente	109
Ativ. de assist. a idosos, defic. físicos, imunodep. e convalescentes	341
Ativ. de assist. psicossocial e à saúde a port. de distúrbios psíquicos	31
Ativ. de assist. social prestadas em residências colet. e particulares	450
<b>TOTAL</b>	<b>12.060</b>

Fonte: Rais 2024

Organização dos Dados: PML/SMPOT/DP/Gerência de Pesquisas e Informações.

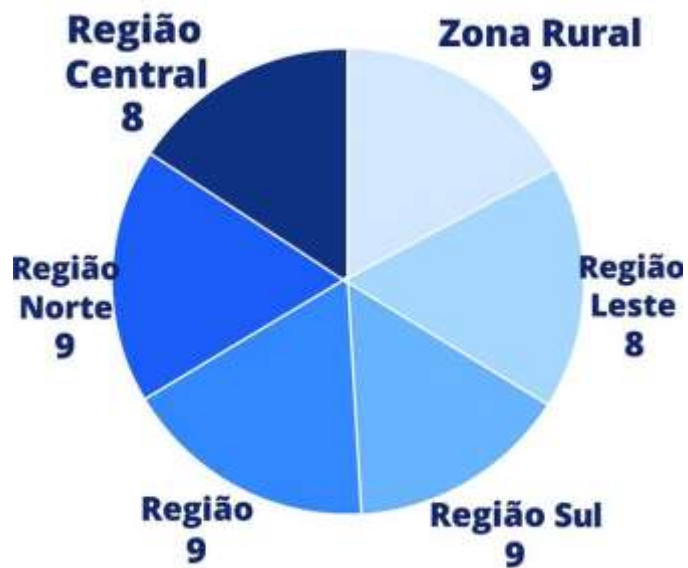
## Hospitais por Setor – Londrina



Fonte: Perfil de Londrina 2025

Organização dos Dados: PML/SMPOT/DP/Gerência de Pesquisas e Informações.

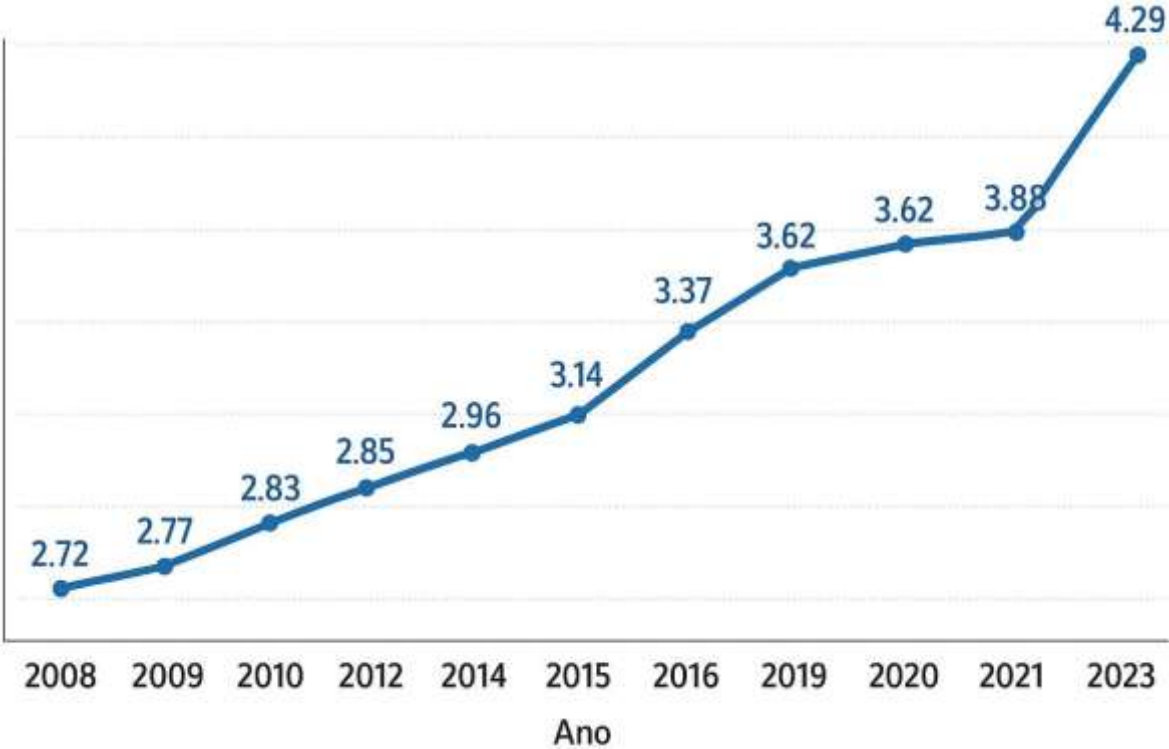
# Unidades Básicas de Saúde por região – Londrina



Fonte: Perfil de Londrina 2025

Organização dos Dados: PML/SMPOT/DP/Gerência de Pesquisas e Informações.

# Médicos a cada mil habitantes - Londrina



Fonte: Observatório da Saúde Pública 2025  
Organização dos Dados: PML/SMPOT/DP/Gerência de Pesquisas e Informações.

## Estabelecimentos de saúde – Londrina



Fonte: Observatório da Saúde Pública 2025

Organização dos Dados: PML/SMPOT/DP/Gerência de Pesquisas e Informações.

## Média salarial setores selecionados - Londrina



Fonte: Observatório da Saúde Pública 2025

Organização dos Dados: PML/SMPOT/DP/Gerência de Pesquisas e Informações.

**Fim**