

# Guia do Investidor 2026

Secretaria Municipal de  
Planejamento, Orçamento e  
Tecnologia



# Uma Cidade de Oportunidades

Londrina é uma cidade que combina, de forma rara, escala econômica, qualidade de vida, capacidade empreendedora e ambiente favorável aos negócios. Ao longo de sua história, consolidou-se como um dos principais polos de desenvolvimento do Sul do Brasil, reunindo atributos que interessam diretamente a quem deseja investir, produzir, inovar e crescer com segurança. Este Guia do Investidor foi elaborado exatamente para demonstrar, com dados objetivos, que Londrina não é apenas uma cidade promissora: é uma cidade pronta para receber novos empreendimentos.

Com uma população superior a 581 mil habitantes e posição de destaque no Paraná, Londrina oferece um mercado consumidor robusto, uma economia diversificada e uma localização estratégica, capaz de conectar empresas a cadeias regionais, estaduais, nacionais e internacionais. A cidade é o maior PIB do interior do Estado, com participação relevante na economia paranaense, e apresenta estrutura consolidada em comércio, serviços, tecnologia, saúde, educação, logística e indústria. Trata-se, portanto, de um território em que o investidor encontra demanda, infraestrutura, capital humano e possibilidades concretas de expansão.

Mas há um ponto ainda mais importante: em Londrina, não se trata apenas de vender. Trata-se de ganhar dinheiro produzindo. A cidade reúne condições para que o investimento encontre eficiência operacional, acesso a mão de obra qualificada, ambiente urbano estruturado e forte capacidade de articulação regional. São 15 instituições de ensino superior, milhares de matrículas e concluintes, além de uma base crescente em ciência, tecnologia e inovação. Isso significa disponibilidade de talentos, formação técnica, capacidade de adaptação produtiva e maior potencial de agregação de valor. Para empresas que desejam competir em mercados mais sofisticados, Londrina oferece uma combinação altamente favorável entre conhecimento, trabalho e oportunidade.

A infraestrutura urbana e econômica também reforça essa vocação. Londrina conta com aeroportos, terminal de cargas, rede de serviços de saúde, saneamento bem posicionado em ranking nacional, condomínios industriais, cidade industrial estruturada e parque tecnológico voltado à atração de empresas inovadoras. A existência de empreendimentos como a CILON, o Parque Tecnológico Francisco Sciarra, o Tecnocentro e outros espaços produtivos demonstra que o município já possui base concreta para acolher e acelerar investimentos em diferentes escalas, desde operações industriais até negócios intensivos em tecnologia e serviços avançados.

# Uma Cidade de Oportunidades

Além disso, Londrina vem ampliando sua inserção internacional, fortalecendo relações institucionais e econômicas e se posicionando como cidade aberta à cooperação, à inovação e ao intercâmbio de oportunidades. Seu desempenho no comércio exterior, com exportações superiores a importações e presença em mercados relevantes, mostra que a cidade tem competitividade, vocação exportadora e capacidade de dialogar com a economia global. Para o empresário, isso significa mais do que um bom lugar para operar: significa a chance de produzir em uma cidade que já possui conexões, escala e visão de futuro.

Londrina é receptiva a novos investimentos porque compreende que cada empresa que chega amplia empregos, renda, arrecadação, inovação e perspectivas de desenvolvimento para toda a sociedade. Mais do que atrair capital, a cidade quer construir parcerias duradouras com quem acredita no trabalho, na produção e no crescimento sustentável. Aqui, o investidor encontra uma administração comprometida com o planejamento, uma economia viva, um ecossistema em movimento e uma cidade que reconhece o valor de quem empreende.

Este Guia é, portanto, um convite. Um convite para conhecer Londrina em profundidade, para enxergar seu potencial com clareza e para identificar, com base em dados, o quanto esta cidade pode ser um excelente lugar para expandir negócios e gerar resultados. Londrina está pronta para receber novas plantas industriais, centros de distribuição, empreendimentos tecnológicos, operações logísticas, serviços especializados e projetos inovadores.

Tragam suas empresas, seus projetos e seus investimentos para Londrina. Aqui há mercado, há estrutura, há talento e há espaço para crescer. Londrina quer produzir mais, inovar mais e prosperar junto com quem decide apostar em seu futuro.

Marcos J. G. Rambalducci  
Secretário Municipal de Planejamento, Orçamento e Tecnologia



An aerial photograph of Londrina, Brazil, showing a large lake in the foreground, a dense residential area with many high-rise apartment buildings in the middle ground, and a clear blue sky. The image is framed by blue and grey geometric shapes in the corners. The text 'A cidade de Londrina' is overlaid in white serif font at the bottom.

# A cidade de Londrina

# Síntese de informações

## CULTURA

15 Teatros (2024)  
10 Museus (2024)

## INDICADORES DE QUALIDADE DE VIDA

0,778 IDH-M (2010)  
Esperança de vida ao nascer 75,2 anos  
(2010)

## SAÚDE

30 Hospitais/Clínicas (2024)  
2.486 Leitos hospitalares (2024)  
54 Unidades Básicas de Saúde (2024)

## INFRAESTRUTURA

2 Aeroportos privados e 1 público(2024)  
98% da população atendida por coleta de lixo (2024)  
1 Terminal de cargas aeroportuária (TECA)  
19º Município em saneamento no Brasil (2025)

## POPULAÇÃO

581.382 Habitantes (2025)  
2º Mais populosa do Paraná

## EDUCAÇÃO


15 Instituições de superior (2024)  
3,4 Mil graduações (2024)

## ECONOMIA

US\$ 1.076.247.581 bi importações (2025)  
US\$ 647.938.691 mi exportações (2025)  
R\$ 27.999.537.379 bilhões PIB (2025)

## TURISMO

3.876 Leitos (2021)  
21 Estabelecimentos hoteleiros (2025)



# A cidade de Londrina

## Localização

Londrina está situada no norte do Paraná, com fácil acesso a importantes rodovias e a poucos quilômetros de cidades como Maringá e Apucarana, favorecendo o comércio e turismo.

## Clima

O clima em Londrina é subtropical, caracterizado por verões quentes e invernos amenos. A cidade recebe uma média anual de 1.600 mm de chuva, ideal para a agricultura.

## Histórico

Fundada em 1934, Londrina teve seu crescimento impulsionado pela agricultura e pela migração. Com um legado cultural rico, a cidade se destaca pela diversidade de eventos e tradições.

# Localização

## Inserção regional no sul do Brasil

Londrina está situada na Região Sul do Brasil. O município ocupa 1.650,809 km<sup>2</sup> cerca de 1% da área total do Estado do Paraná.



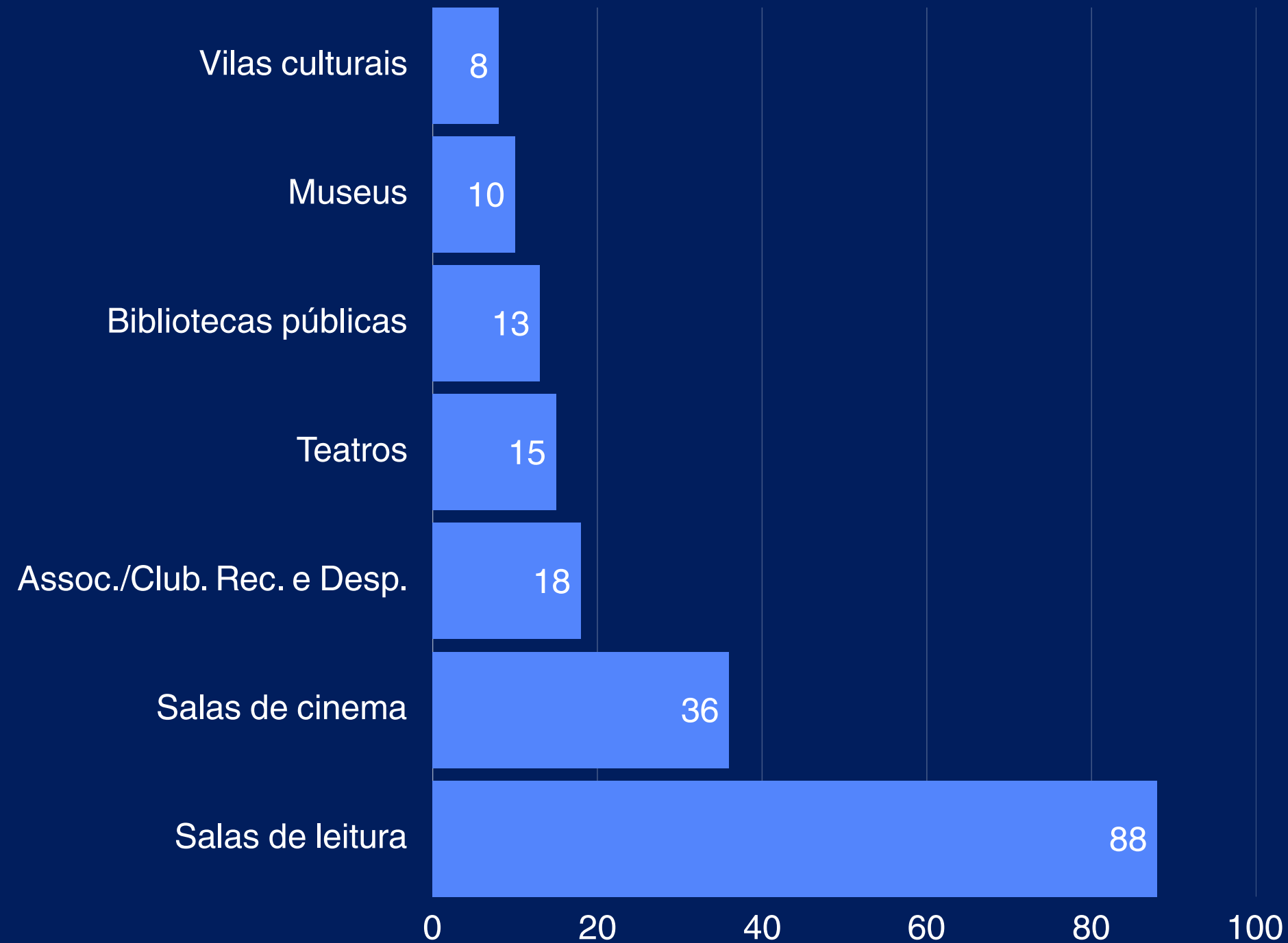
# Cultura

## Uma visão geral da cidade

Londrina possui uma rica cena cultural, com festivais, teatros e eventos artísticos que celebram a diversidade e expressam a identidade local da população.



# Espaços Culturais em Londrina - 2024




Fonte: PML/Secretaria Municipal de Cultura – SMC (2025), PML/Fundação de Esportes de Londrina – FEL (2025) e PML/Secretaria Municipal de Educação – SME (2025)

Organização dos dados: PML/SMPOT/DP/Gerência de Pesquisas e Informações.


# Relações Internacionais

## Uma visão geral da cidade

Londrina tem fortalecido seu posicionamento estratégico no cenário internacional ampliando os canais de diálogo por meio das cidades-irmãs e outras conexões, num esforço de atração de novas oportunidades de negócios para a cidade. Assim Londrina se beneficia como uma cidade aberta à cooperação internacional, ao desenvolvimento empresarial, científico e cultural.



## Cidades Co-irmãs de Londrina



Bilbao - Espanha



León - Nicarágua



Modena - Itália



Nishinomiya - Japão



Guimarães - Portugal



Toledo - EUA

## Cidades Co-irmãs de Londrina



Concepción - Paraguai



Heyuan - China



Foz do Iguaçu - Paraná



Nago - Japão



Nitoukou - Camarões



Zhenjiang - China

# Região Metropolitana de Londrina

## Uma visão geral da cidade

A Região Metropolitana de Londrina (RML), a primeira do interior do Brasil, reúne 25 municípios. Entre suas vantagens estão o acesso a recursos para investimentos, habitação, transporte coletivo integrado e ações de segurança pública.

A população cresceu cerca de 50% desde a década de 1970, passando de 665 mil para mais de 1,1 milhão de habitantes em 2025, representando quase 10% da população do Paraná. Há leve predominância feminina (51,3%).

Em termos econômicos, a RML teve um PIB de R\$ 27,9 bilhões em 2023, destacando-se pelo potencial de consumo e pela diversidade de atividades econômicas, o que favorece oportunidades de negócios.



# Socioeconomia

Londrina ocupa a 4ª posição no ranking dos municípios paranaense, o que representa uma participação de 4,17% no PIB estadual. Em 2023, o PIB ultrapassou 27 bilhões de reais. Uma economia robusta que oferece ao empresário a possibilidade de alavancar seus negócios através do amplo mercado consumidor, acesso à infraestrutura consolidada e economia diversificada.



# População

Em 2025 a população de Londrina era de 581.382 mil habitantes, o 2º lugar no ranking do Paraná, atrás apenas de Curitiba e em 5º lugar no sul do Brasil.

# Ranking dos 15 Bairros Populosos de Londrina - 2022



Organização dos dados: PML/SMPOT/DP/Gerência de Pesquisas e Informações.  
Fonte: Perfil de Londrina (2022).

# Produto Interno Bruto (PIB)

Londrina ocupa a 4ª posição no ranking dos municípios paranaenses, o que representa uma participação de 4,17% no PIB estadual. É o maior PIB do interior do estado, perto dos 28 bilhões de reais. Uma economia forte que oferece ao empresário um ambiente favorável aos negócios, mercado consumidor e economia diversificada.



## Ranking dos 10 municípios com maior participação no PIB paranaense - 2023

MUNICÍPIO	PIB (Mil reais)	PARTICIPAÇÃO (%)
Curitiba	120.065.276	17,9
Araucária	34.075.052	5,08
São José dos Pinhais	33.957.964	5,06
Londrina	27.999.537	4,17
Maringá	27.817.346	4,15
Ponta Grossa	25.583.325	3,81
Cascavel	19.204.178	2,86
Foz do Iguaçu	16.973.251	2,53
Paranaguá	15.291.703	2,28
Guarapuava	9.864.113	1,47



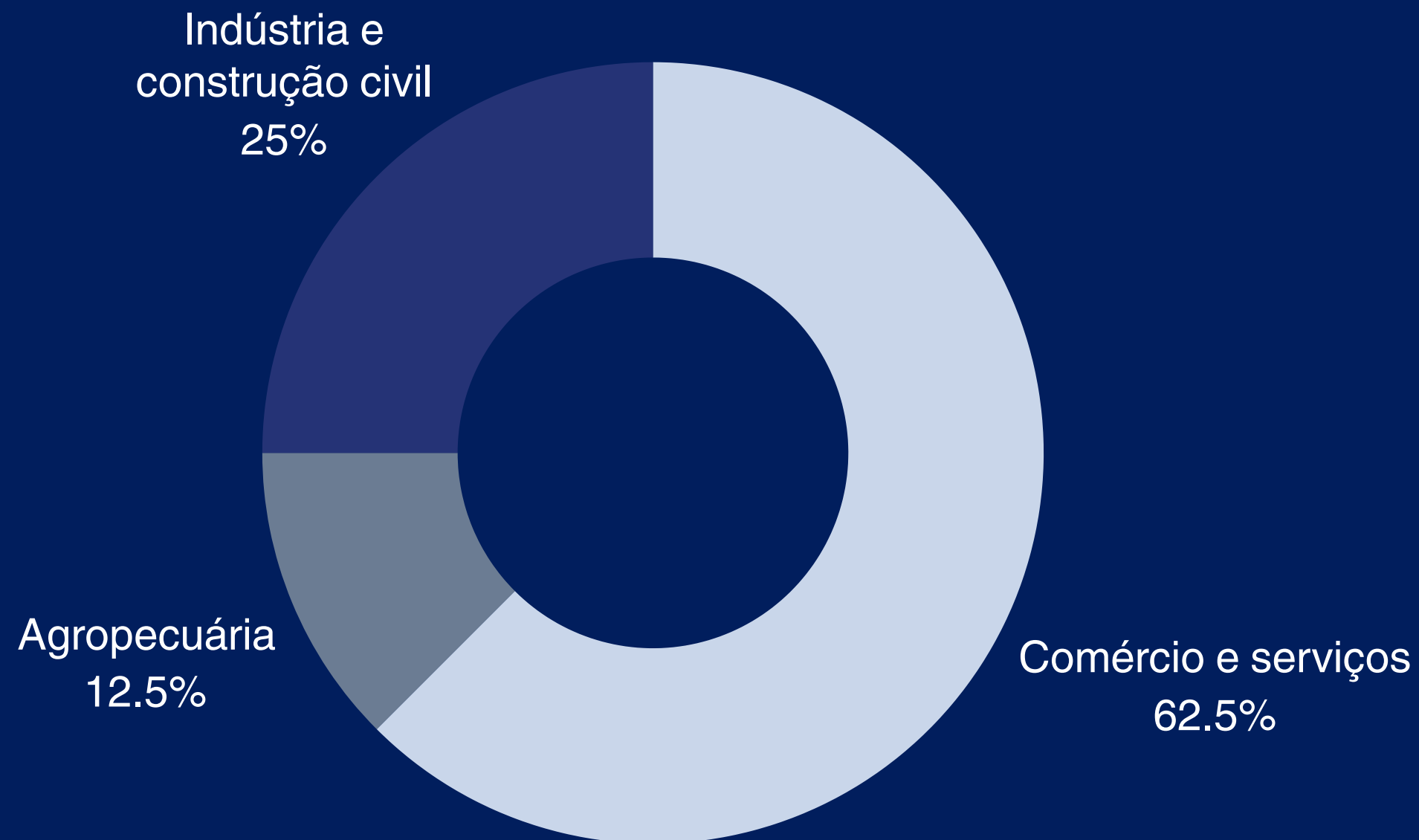
## PIB de Londrina - 2017 a 2025

<b>ANO</b>	<b>A PREÇOS CORRENTES (R\$1.000)</b>
<b>2017</b>	<b>19.240.582</b>
<b>2018</b>	<b>19.953.187</b>
<b>2019</b>	<b>21.591.520</b>
<b>2020</b>	<b>21.700.395</b>
<b>2021</b>	<b>23.603.697</b>
<b>2022</b>	<b>26.215.153</b>
<b>2023</b>	<b>27.999.537</b>



# Composição do PIB de Londrina - 2021

Na composição por valor agregado, o setor de Serviços possui maior representatividade através das atividades de comércio varejista, educação, saúde, tecnologia da informação, turismo entre outros. Seguidos pela indústria, construção civil e agropecuária na sequência.



# Comércio Exterior

EXPORTAÇÃO	IMPORTAÇÃO	SALDO
1.076.247.581	647.938.691	428.308.890

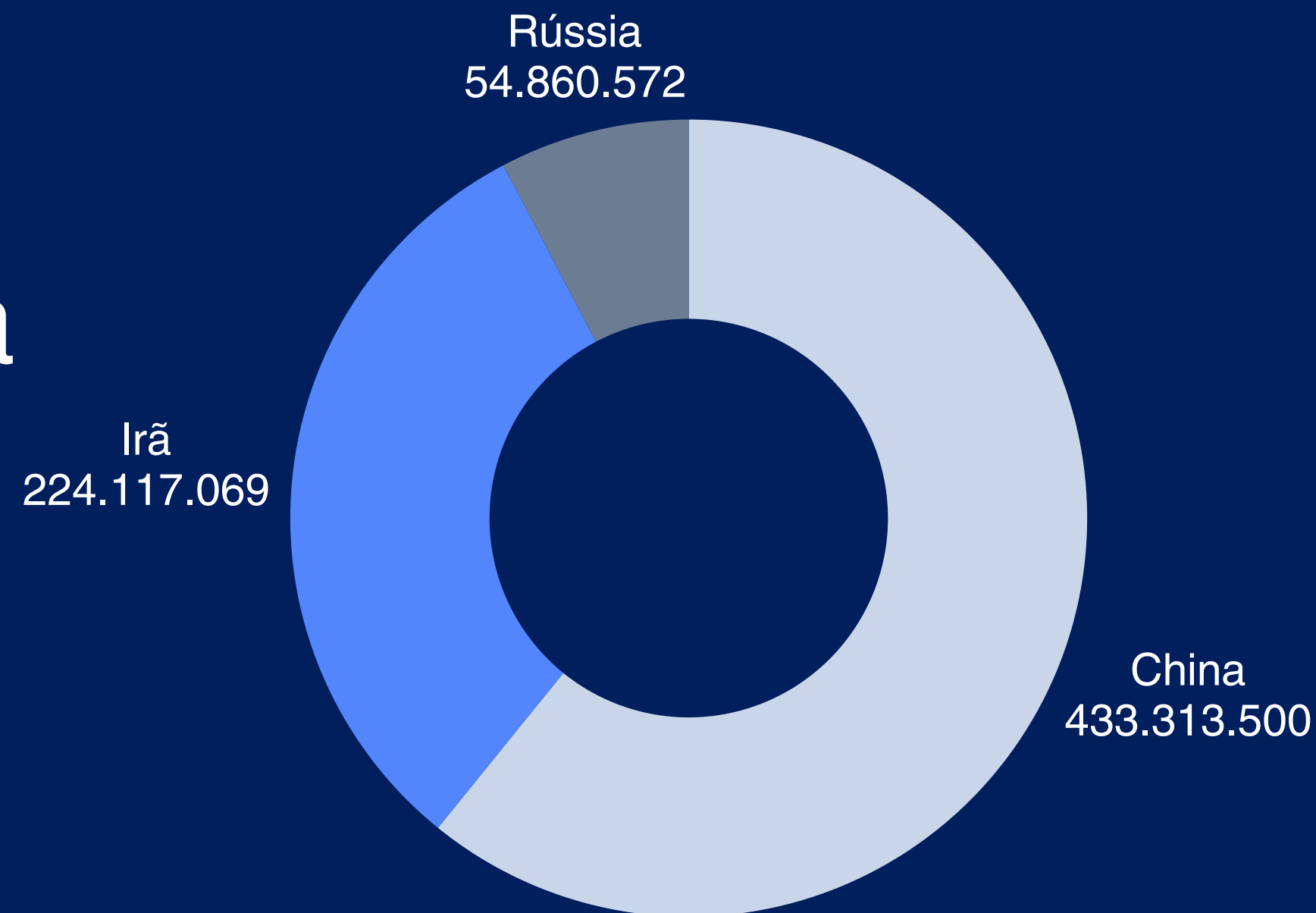
Londrina registrou superávit comercial de US\$ 428,3 milhões em 2025, indicando exportações superiores às importações e boa competitividade internacional.

---

Organização dos dados: PML/SMPOT/DP/Gerência de Pesquisas e Informações.  
Fonte: Comex Stat (2025)

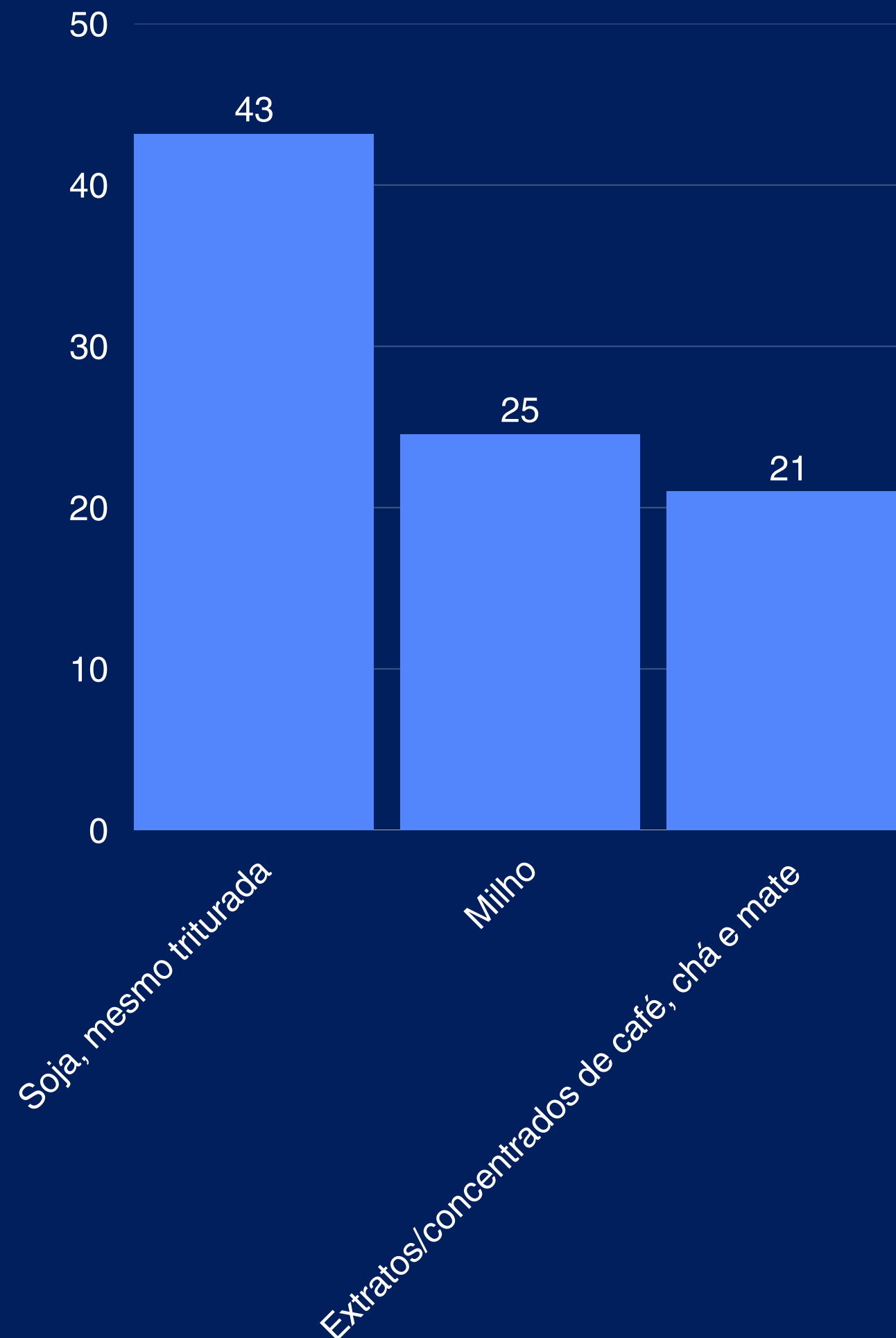
# Principais Destinos das Exportações de Londrina

## US\$ FOB- 2025

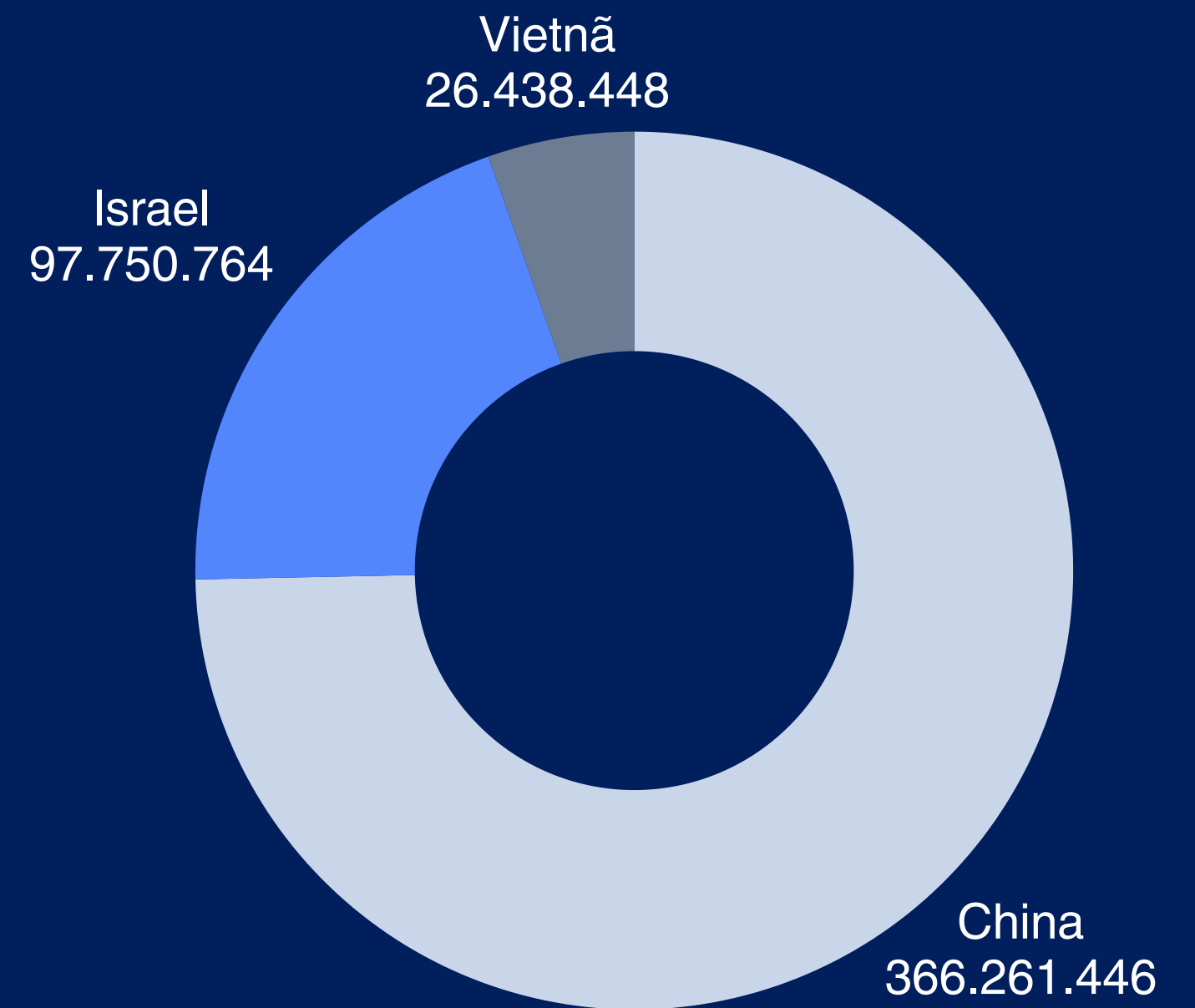


# Principais Produtos Exportados em Londrina, percentual (%) em relação ao total - 2025

Os principais destinos das exportações de Londrina são China, Irã e Rússia.

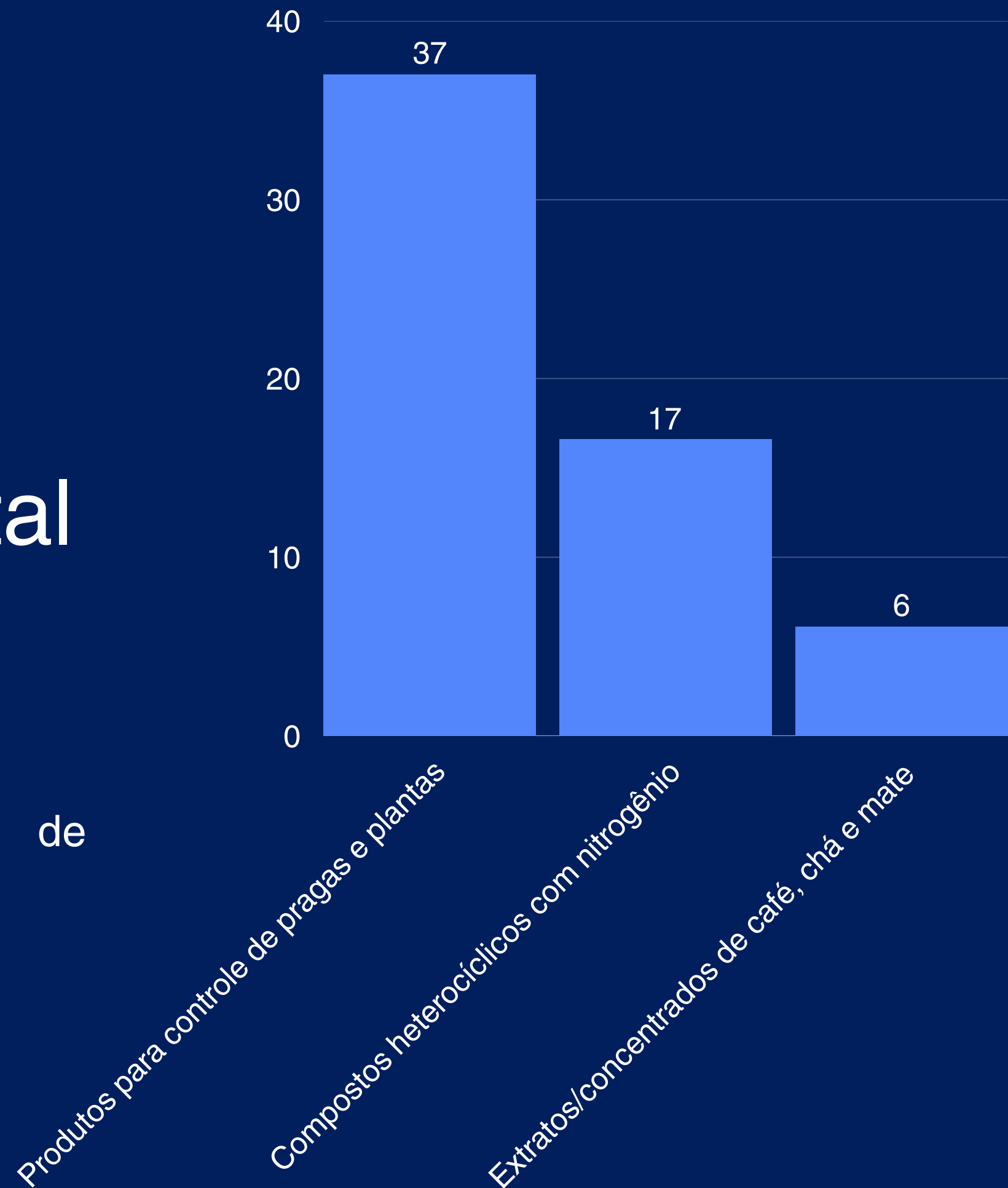


# Principais Origens das Importações de Londrina US\$ FOB- 2025



# Principais Produtos Importados em Londrina, percentual (%) em relação ao total - 2025

As principais origens das importações de Londrina são China, Israel e Vietnã.



# Londrina, o Mercosul e a União Europeia

A assinatura do acordo MERCOSUL-União Europeia, representa um marco histórico para as relações entre os dois blocos e beneficiará Londrina através da ampliação dos mercados de agronegócio.


Fruto de mais de 26 anos de negociações, o Acordo cria uma área de livre comércio com cerca de 720 milhões de pessoas e Produto Interno Bruto (PIB) de mais de US\$ 22 trilhões. Trata-se de um dos maiores acordos bilaterais de livre comércio do mundo.

O agronegócio exportador aparece como o principal beneficiado, ganhando acesso preferencial a um mercado que paga preços mais altos e possui elevada previsibilidade regulatória em segmentos onde a região de Londrina possui vantagem comparativa revelada.

Entre os diversos bens favorecidos, um deles é o café. As tarifas serão gradualmente eliminadas sem imposição de cotas, fortalecendo a posição do Brasil como exportador.

Além de favorecer a ampliação de mercados consumidores dos produtos da cidade, também viabiliza a importação de insumos e equipamentos ligados à produção das nossas indústrias.

Não apenas o produtor rural ganha, mas todos setores indiretamente ligados à logística, transporte e infraestrutura, impulsionados pelo maior fluxo de comércio que o acordo gera.



# Ciência, tecnologia e inovação



# Empresas de Tecnologia da Informação em Londrina – 2024

CNAE SUBCLASSE	QUANTIDADE DE EMPRESAS
Desenvolvimento de Programas de Computador Sob Encomenda	32
Web Design	3
Desenvolvimento e Licenciamento de Programas de Computador Customizáveis	33
Desenvolvimento e Licenciamento de Programas de Computador Não-Customizáveis	34
Consultoria em Tecnologia da Informação	15
Suporte Técnico, Manutenção e Outros Serviços em Tecnologia da Informação	56
Tratamento de Dados, Provedores de Serviços de Aplicação e Serviços de Hospedagem na Internet	23
Portais, Provedores de Conteúdo e Outros Serviços de Informação na Internet	28
<b>TOTAL</b>	<b>224</b>

Organização dos dados: PML/SMPOT/DP/Gerência de Pesquisas e Informações.  
Fonte: Rais (2024)

# Ciência e Inovação

Programas impulsionando o crescimento em Londrina

## APL de Tecnologia

O APL de Tecnologia em Londrina promove a **integração de empresas** e instituições para desenvolver soluções inovadoras, aumentando a competitividade e a eficiência no setor tecnológico.

## Programa de Incubação

Este programa apoia startups locais com recursos e mentoring, acelerando seu desenvolvimento e **facilitando o acesso** ao mercado e a investimentos para um crescimento sustentável.

## Programa ISS Tecnológico

O Programa ISS Tecnológico visa estimular a inovação através da **concessão de incentivos fiscais** para empresas que investem em tecnologia e em soluções inovadoras dentro da região.

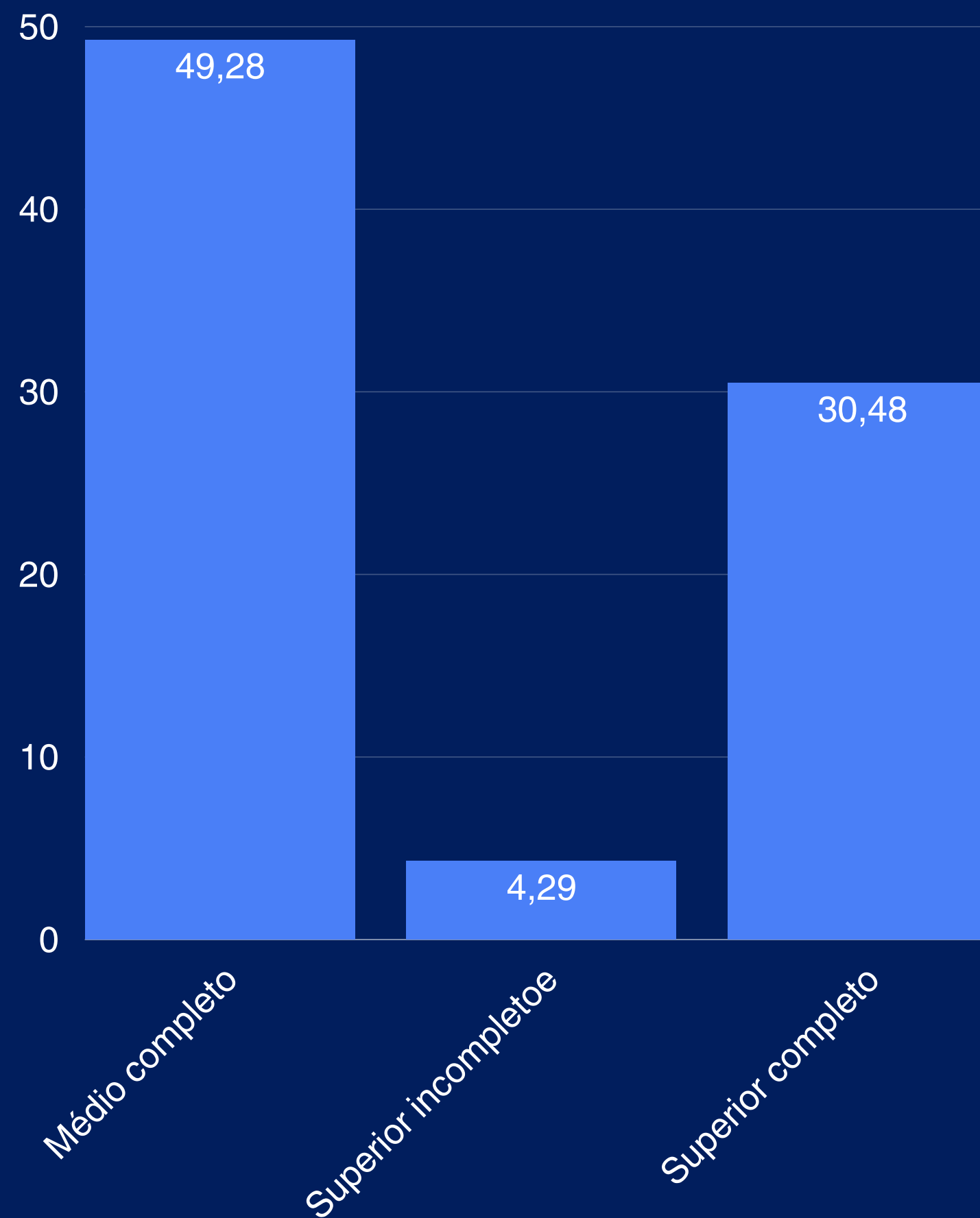


# Capital Humano - 2025

## Qualificação dos trabalhadores em emprego formal

O emprego formal é concentrado em trabalhadores com ensino médio completo (49,28%), seguido por superior completo (30,48%), enquanto o superior incompleto (4,29%) tem baixa participação.

Isso indica que o mercado valoriza a qualificação, especialmente a conclusão do ensino, como fator chave para inserção no trabalho formal.



ENTIDADE
Centro Educacional Evangélico (ISBL)
Centro Universitário Filadélfia (Unifil)
Faculdade Positivo
Universidade Positivo
Universidade Pitágoras Unopar Anhanguera
Serviço Nacional de Aprendizagem Industrial (SENAI)
Faculdade Teológica Sul Americana (FTSA)
Faculdades Londrina
Instituto de Ensino Superior de Londrina (INESUL)
ISAE/FGV
Pontifícia Universidade Católica do Paraná (PUC)
Universidade Estadual de Londrina (UEL)
Univeridade Tecnológica Federal do Paraná (UTFPR)
Instituto Federal Paraná (IFPR)
Unicesumar

# Instituições de graduação - 2024

---

Organização dos dados: PML/SMPOT/DP/Gerência de Pesquisas e Informações.  
Fonte: Perfil de Londrina (2025).

# Matrículas e Concluintes na Educação Superior e à Distância - 2024

## NÚMERO DE MATRÍCULAS TOTAL

28.987

## NÚMERO DE CONCLUINTES

4.360

## NÚMERO DE MATRÍCULAS TOTAL

21.847

## NÚMERO DE CONCLUINTES

2.747

Organização dos dados: PML/SMPOT/DP/Gerência de Pesquisas e Informações.

Fonte: Instituto Trata Brasil - Perfil de Londrina (2025).

# Condomínios industriais

Os condomínios industriais são empreendimentos planejados onde diversas empresas operam em conjunto, compartilhando a infraestrutura e os serviços, reduzindo custos e se integrando de maneira estratégica.



# Cilon

## Diversidade e Integração Regional

A CIDADE INDUSTRIAL DE LONDRINA – Cilon é um empreendimento de grande importância para o Município e região, fomentando investimentos, gerando empregos, renda e atraindo empreendedores para a cidade.

Localizada no prolongamento da Avenida Saul Elkind, próximo à Rodovia PR-445, saída para Cambé-PR o Cilon conta com rede de abastecimento de água potável, coletora de esgoto, energia elétrica e iluminação pública. Conta também com galeria de águas pluviais, ruas com pavimentação asfáltica, meio fio, muro ao redor do loteamento, entrada controlada e guarita.

Essa infraestrutura incentiva o desenvolvimento das empresas e a redução dos custos operacionais por meio da divisão de despesas como limpeza e segurança.

Área: 395 mil m<sup>2</sup>

Lotes: 90





# Complexo industrial J. Macêdo

# Parque Tecnológico Francisco Sciarra

## **Diversidade e Integração Regional**

O Parque Tecnológico “Francisco Sciarra” reforça a intenção do Município em qualificar o desenvolvimento econômico da cidade através da atração e instalação de empresas que desenvolvem produtos e serviços inovadores e de alto valor agregado.

Area: 126 mil m<sup>2</sup>

Empresas: 28



## Tecnocentro

Projetado para receber startups, aceleradoras, incubadoras, profissionais autônomos, o Tecnocentro integra o Parque Tecnológico Francisco Sciarra.



# Condomínio Industrial Estância DellaVille

## **Parceria entre Empresários, Prefeitura e Governo do Estado**

A união entre poder público e iniciativa privada viabilizam ao parque industrial as melhorias necessárias em infraestrutura, como pavimentação e drenagem pluvial, proporcionando expansão dos negócios e aumento do emprego.

Lotes: 141

Empresas: 60



## Parque Industrial Buena Vista

Lançado em 1997 o parque industrial fica situado às margens da BR-369, próximo ao município de Ibiporã. São mais de 100 empresas gerando recursos, emprego e renda para a economia de Londrina e região.



# Mais Indústrias

As áreas industriais do Cilo II e Cilo III são também importantes ramais que abrigam empreendimentos de diversos segmentos produtivos na zona oeste de Londrina.



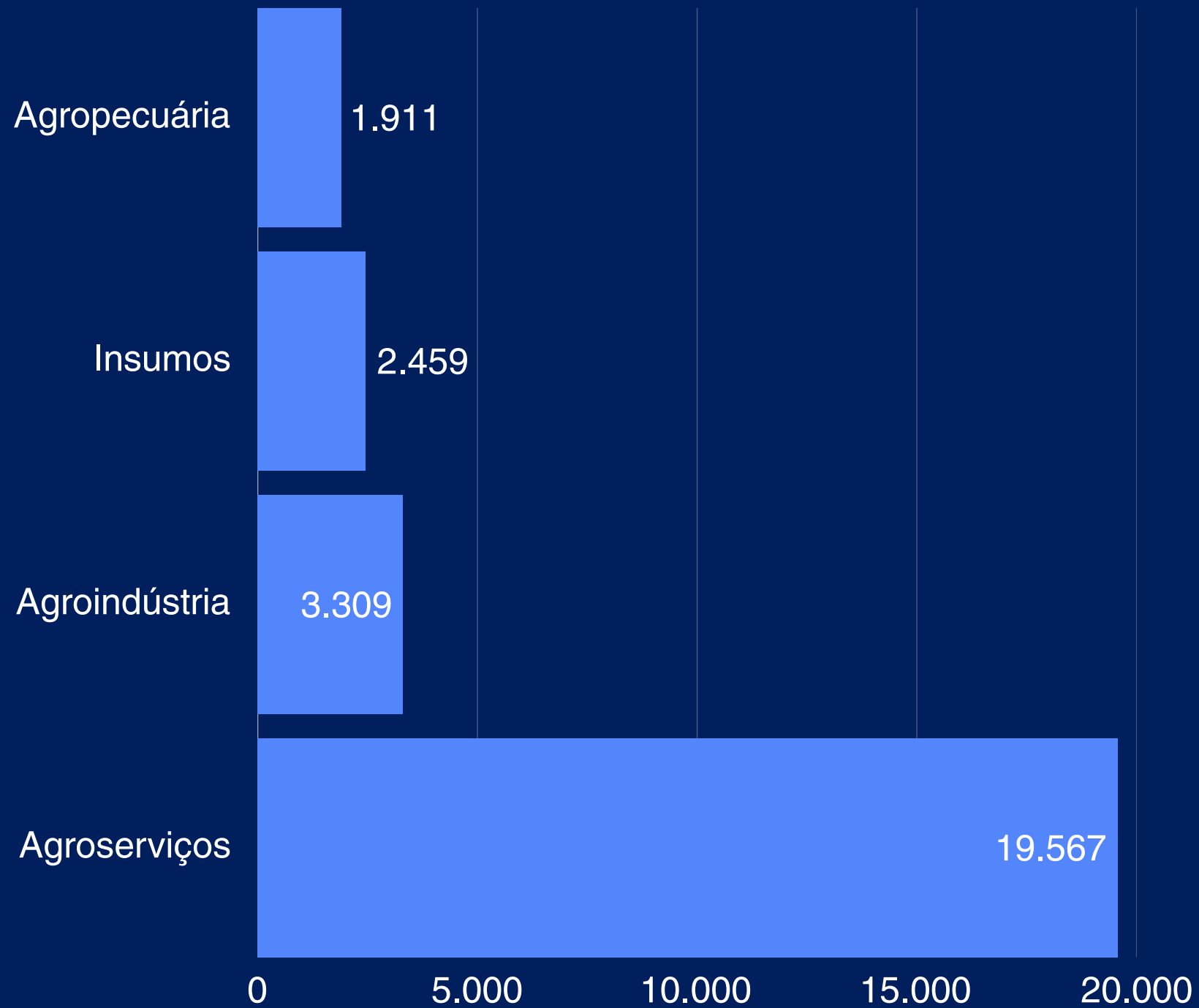
# Agronegócio

Um dos setores econômicos de maior competitividade na economia paranaense, o agronegócio possui grandes vantagens comparativas que proporcionam exportações de seus produtos para o mundo todo.

Londrina também carrega essa vocação e tem no agro um setor estratégico que movimenta negócios nas diversas áreas, entre insumos, pecuária, serviços, comércio exterior, indústria alimentícia etc.

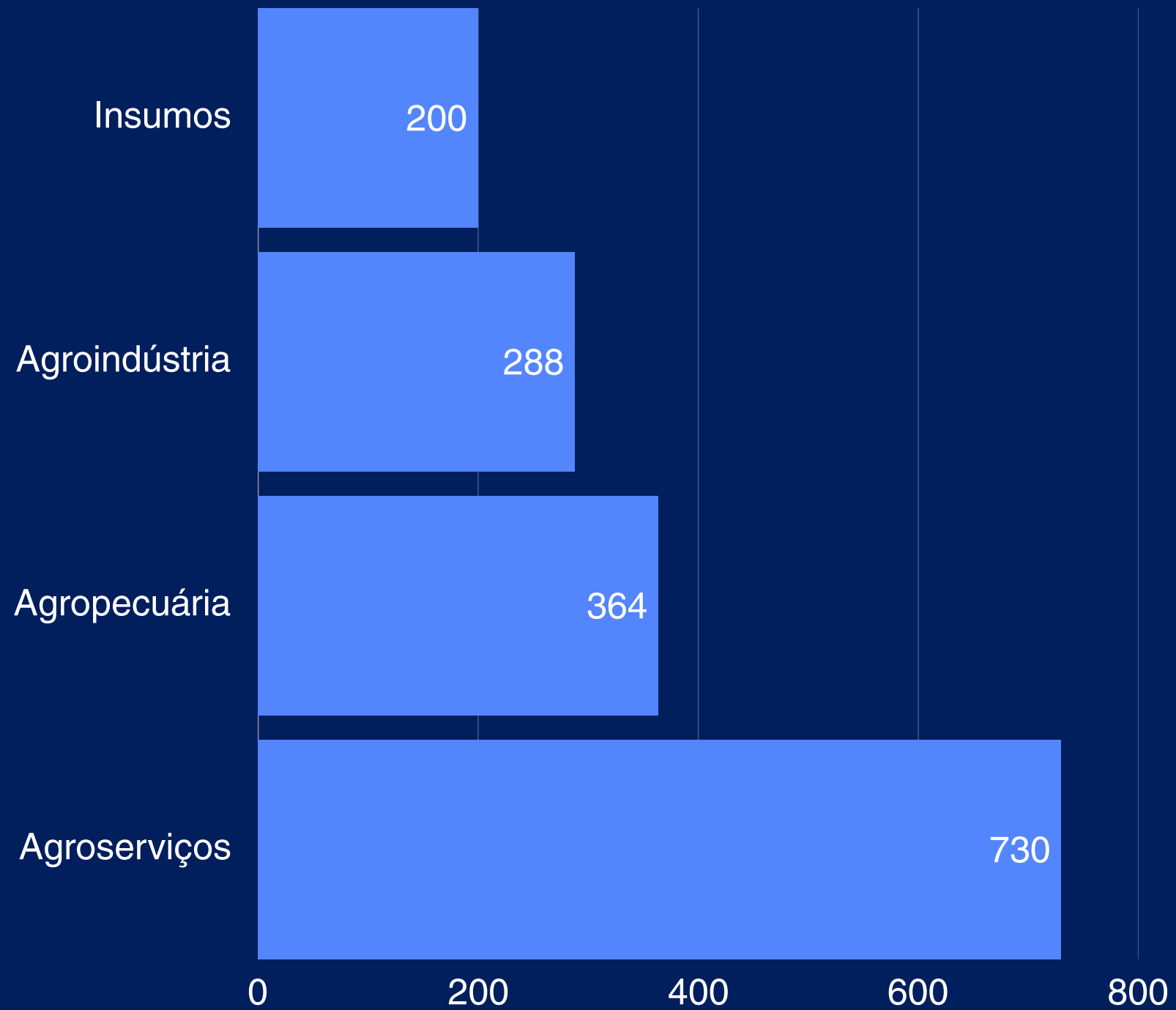


# Empregados por Setor do Agronegócio - 2024



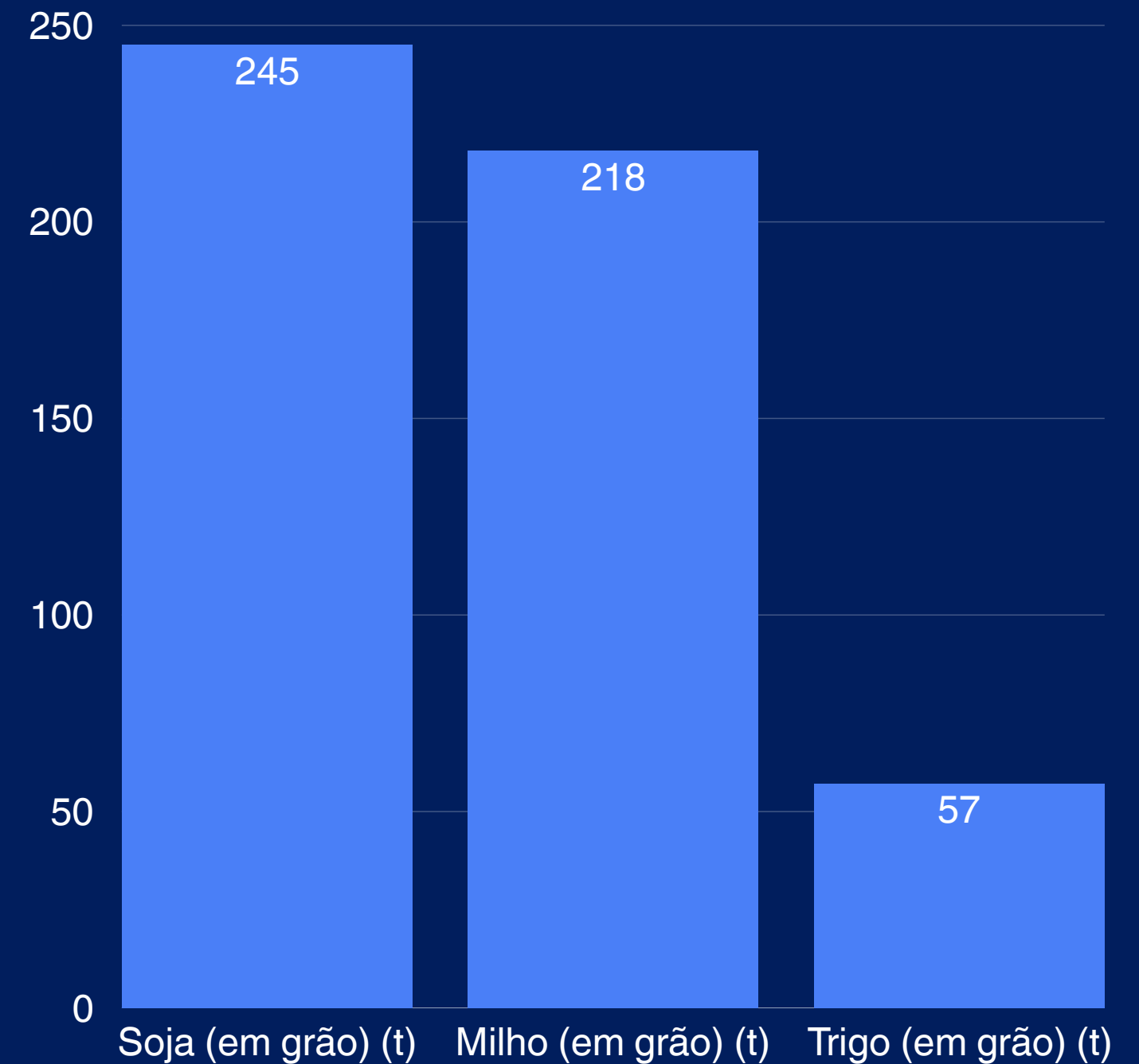
Organização dos dados: PML/SMPOT/DP/Gerência de Pesquisas e Informações.  
Fonte: RAIS (2024).

# Estabelecimentos por Setor do Agronegócio - 2024

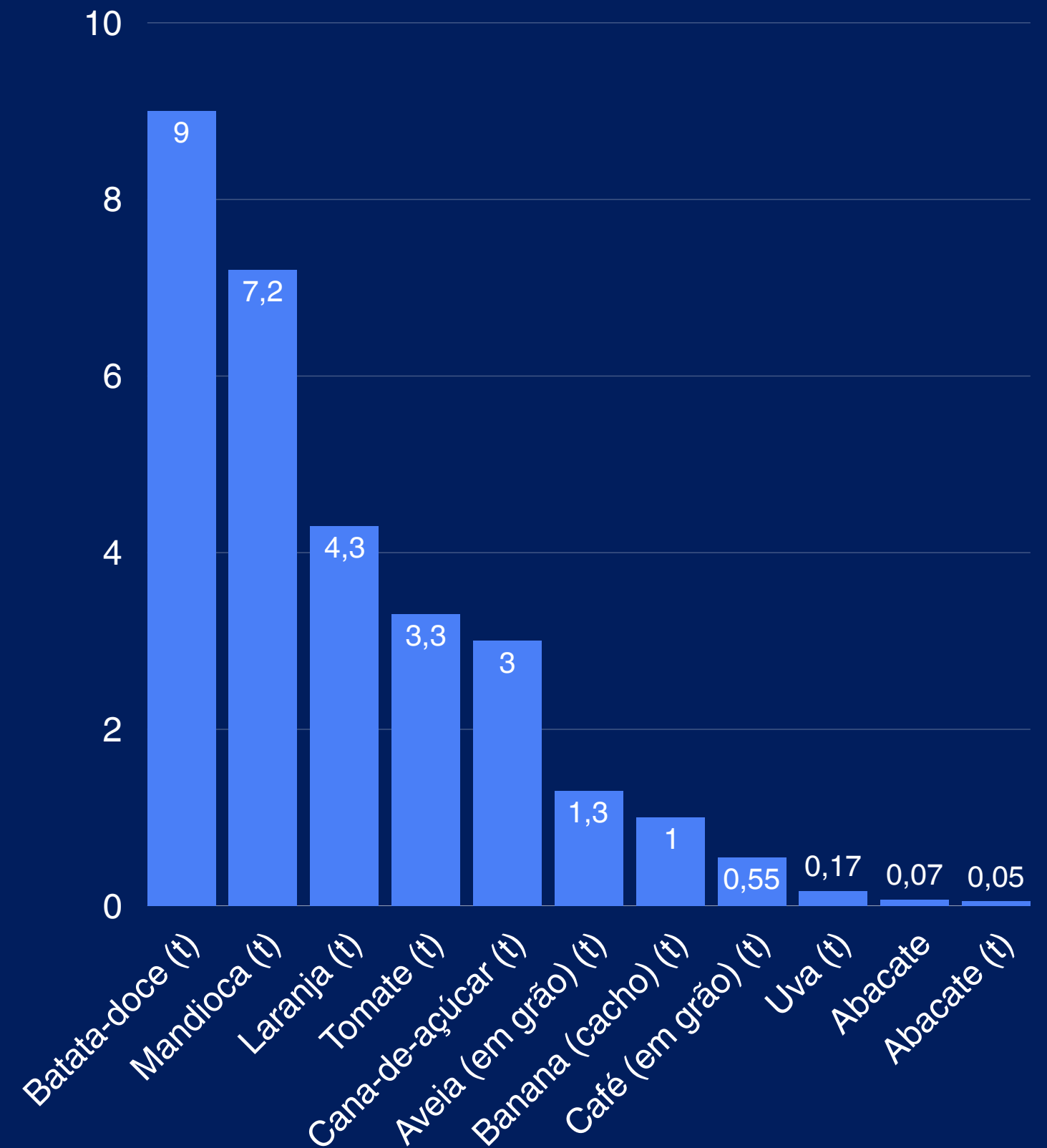


Organização dos dados: PML/SMPOT/DP/Gerência de Pesquisas e Informações.  
Fonte: RAIS (2024).

# Produção em Milhares de Toneladas dos 3 Principais Produtos Agrícolas - 2025



# Produção em Milhares de Toneladas dos Demais Produtos Agrícolas - 2025



# Ambiente de negócios

## Redução no tempo de abertura de empresas

O município de Londrina reduziu drasticamente o tempo médio para abertura de empresas, passando atualmente para 1,7 hora.

Com isso, a cidade se posiciona entre as líderes como mais rápida e menos burocrática segundo o Mapa de Empresas, indicador que mensura o tempo médio para a abertura de empresas no país e é elaborado pelo Ministério da Economia.

Os avanços são resultado do processo de desburocratização que promoveu a automatização da Consulta Prévia em praticamente 100% dos casos e agilizou a análise dos processos de alvará.



# Ambiente de Negócios

**Análise dos principais segmentos de mercado**

## **Acelera Londrina**

Prefeitura tem ferramenta que permite ao cidadão consultar a viabilidade de atividades econômicas em qualquer ponto da cidade em segundos, agilizando a abertura de empresas e estimulando o desenvolvimento local

## **Ranking de Competitividade dos Municípios**

Funcionamento da máquina pública

Nota: 93,17

Custo da função administrativa

Nota: 92,83

Qualificação do servidor

Nota: 100

Transparência municipal

Nota: 100

fonte: CLP (Centro de Liderança Pública)



# Ambiente de negócios

## Oportunidades e desafios no mercado

### Mercado de trabalho

Londrina apresenta um mercado de trabalho **dinâmico**, com diversas oportunidades de emprego. A cidade tem visto um crescimento contínuo em vários setores, atraindo novos talentos.

### Educação profissional

A educação profissional em Londrina é **essencial** para preparar os cidadãos. Instituições locais oferecem cursos que atendem às demandas do mercado e desenvolvem habilidades relevantes.

### Intermediação de mão de obra

Serviços de intermediação de mão de obra facilitam a conexão entre empregadores e candidatos. Isso ajuda a otimizar o processo de contratação e a encontrar os melhores talentos.



<b>SETOR</b>	<b>MÉDIA SALARIAL</b>
Extrativa mineral	3.711,21
Indústria de transformação	3.161,36
Serviços industriais de utilidade pública	3.320,02
Construção Civil	2.452,88
Comércio	2.803,62
Serviços	3.424,35
Agropecuária, extração vegetal, caça e pesca	2.739,05
<b>TOTAL</b>	<b>3.386,18</b>

# Custos Médios da Mão de Obra - 2024

---

Organização dos dados: PML/SMPOT/DP/Gerência de Pesquisas e Informações.  
Fonte: RAIS (2024).

# Número de Estabelecimentos por Cnae - 2024

Organização dos dados: PML/SMPOT/DP/Gerência de Pesquisas e Informações.  
Fonte: CAGED (2024).

CATEGORIA CNAE	ESTABELECIMENTOS
Agri, pecuária e serv. relac	447
Prod. florestal	3
Pesca e aquicultura	6
Fabric. de produtos alimentícios	263
Fabric. de bebidas	7
Fabric. de produtos do fumo	4
Fabric. de produtos têxteis	42
Prep. de couros e fabric. de artefatos de couro, artig. para viagem e calçados	8
Fabric. de produtos de madeira	35
Fabric. de celulose, papel e produtos de papel	42
Fabric. de máquinas e equipamentos	103
Manut; rep; e inst. de máquinas e equipamentos	123
Comércio por atacado, exceto veíc. automotores e motocicletas	943
Comércio varejista	5.112
Pesqu. e desenv. científico	6
Ativ. veterinárias	50
<b>TOTAL</b>	<b>7.194</b>

# Lei de Liberdade Econômica



# Lei de Liberdade Econômica

## Lei nº 1.4028

A Declaração Municipal de Direitos de Liberdade Econômica foi mais um passo decisivo rumo à modernização do ambiente de negócios em Londrina, construindo um cenário mais favorável ao empreendedorismo, geração de empregos, formalização de empresas e inovação local.

O objetivo foi tornar os processos mais simples e menos burocráticos, garantindo que as pessoas possam exercer suas profissões dentro das regras, reforçando o papel do poder público em agir com eficiência e transparência. Além disso, a lei busca proteger a confiança e a boa-fé dos cidadãos na atuação da administração, deixando a relação entre empreendedores e governo mais clara e segura.



# Mercado de Trabalho

Londrina abriga várias representações estrangeiras que promovem o comércio e a cultura, facilitando a conexão com o Mercosul e outros parceiros internacionais, impulsionando o desenvolvimento local.



# Distribuição de Empregos - 2024

IBGE SETOR	QUANTIDADE DE EMPREGADOS
Indústria	24.417
Construção Civil	9.789
Comércio	44.694
Serviços	110.225
Agropecuária	1.255
<b>TOTAL</b>	<b>190.380</b>

---

Organização dos dados: PML/SMPOT/DP/Gerência de Pesquisas e Informações.  
Fonte: Caged (2025)

# Saldo de empregos em Londrina - 2025

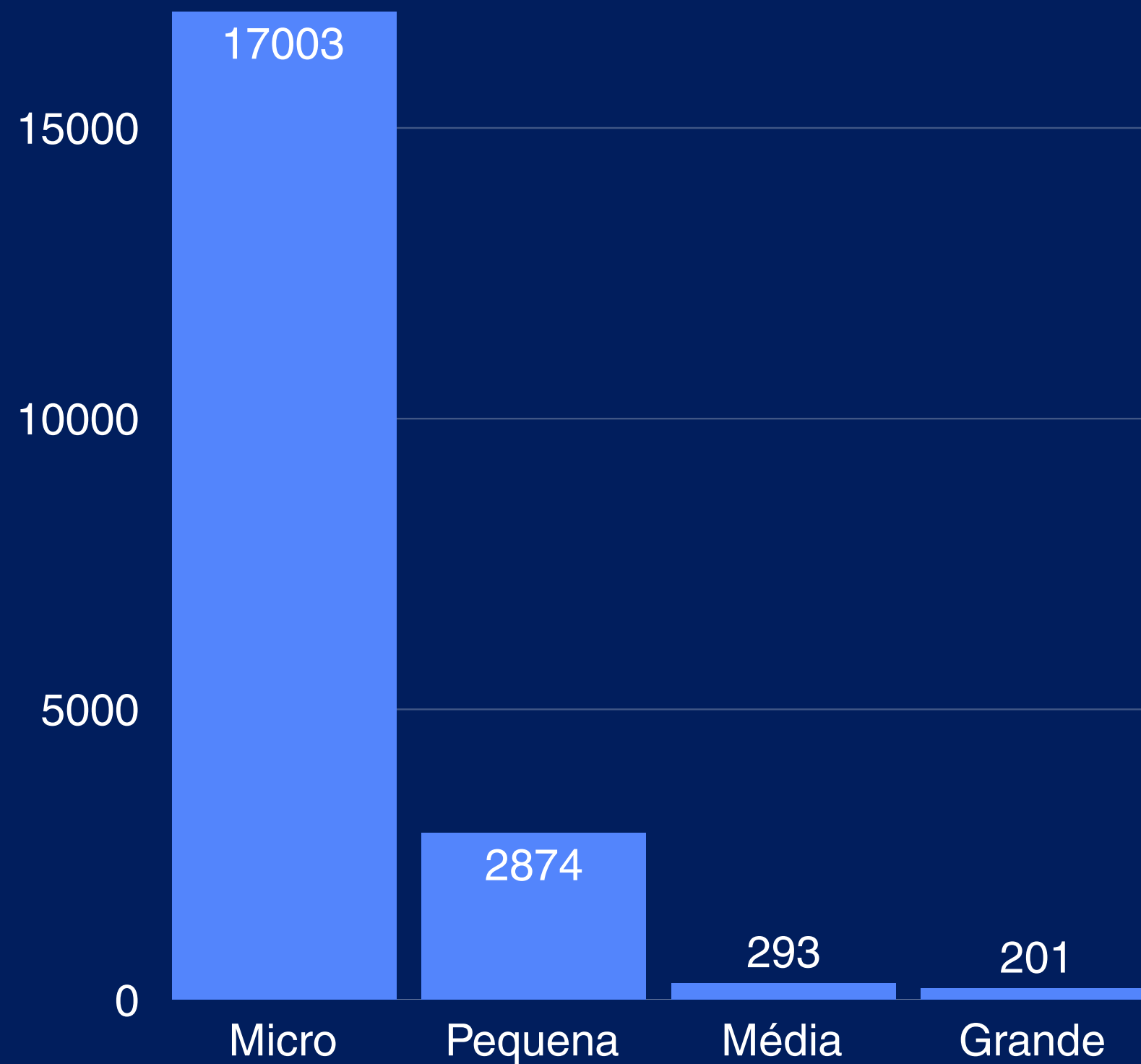
GRUPAMENTO	SALDO
Agropecuária	18
Indústria	518
Construção Civil	750
Comércio	758
Serviços	4.482

A economia de Londrina em 2025 gerou mais empregos no setor de serviços, com apoio do comércio e construção, enquanto indústria cresce moderadamente e a agropecuária tem baixo impacto.

Organização dos dados: PML/SMPOT/DP/Gerência de Pesquisas e Informações.  
Fonte: Caged (2025)

# Estabelecimentos em Londrina, por Porte da Empresa – 2024

---



Organização dos dados: PML/SMPOT/DP/Gerência de Pesquisas e Informações.

Fonte: Ministério da Economia/CGCIPE/RAIS (2024).

Nota: De 0 a 9 empregados = microempresa; de 10 a 49 empregados = pequena empresa; de 50 a 99 empregados = média empresa; acima de 100 empregados = grande empresa.

# Sala do Empreendedor

## Referência em atendimento

Em 2026 a Sala do Empreendedor de Londrina recebeu o prêmio Selo Prata de Qualidade de Atendimento durante o encontro estadual de Salas do Empreendedor.

Londrina conta hoje com mais de 51 mil Microempreendedores Individuais (MEIs), segundo dados da Receita Federal.

Os segmentos que registram a maior presença de MEIs na cidade são os promotores de vendas, cabeleireiros e comércio de vestuário e acessórios. Todos os MEIs podem contar com o apoio da Sala do Empreendedor, que oferece desde a formalização e capacitações até a concessão de crédito para alavancar os negócios.



# Turismo

Londrina se consolida cada vez mais como polo turístico regional. Aproveitando sua infraestrutura urbana e diversidade de atrações recebe turistas do Brasil e do exterior por seus eventos, lazer e negócios.

A ocupação total da rede hoteleira ocorre em diversos momentos ao longo do ano e garantem o impacto imediato nos vários setores da economia, como na rede de bares, nos restaurantes, transporte e comércio.

A criação de um calendário oficial, construído em parceria com o Londrina Convention & Visitors Bureau, tornou a cidade mais competitiva na disputa por atrações de grande porte.

Em pesquisa realizada pelo Sebrae/PR, quase 100% dos visitantes afirmaram que recomendariam Londrina para outras pessoas.



# Turismo em Londrina

Descubra as belezas e eventos locais

## Estatísticas

Londrina recebe anualmente **milhares de visitantes**, atraídos por suas belezas naturais e eventos culturais. O turismo é uma parte fundamental da economia local, contribuindo para o crescimento sustentável.

## Eventos

A cidade sedia importantes **eventos e festivais** ao longo do ano, como o Festival Internacional de Teatro e o Festival de Música, promovendo a cultura e o turismo.

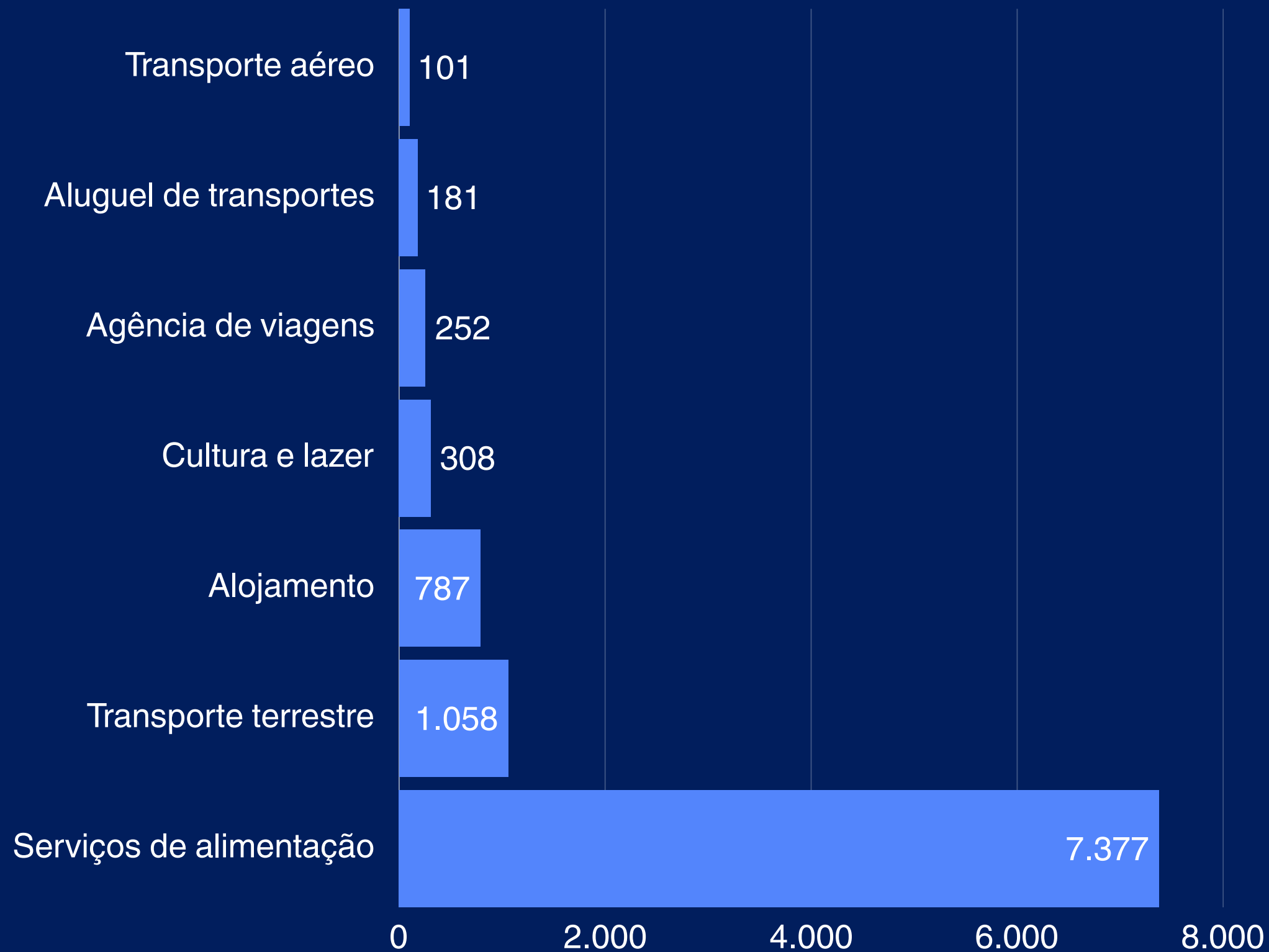
## Pontos turísticos

Entre os principais **pontos turísticos** estão o Jardim Botânico, o Parque Arthur Thomas e a Catedral de Londrina, que encantam visitantes com sua beleza e diversidade cultural.



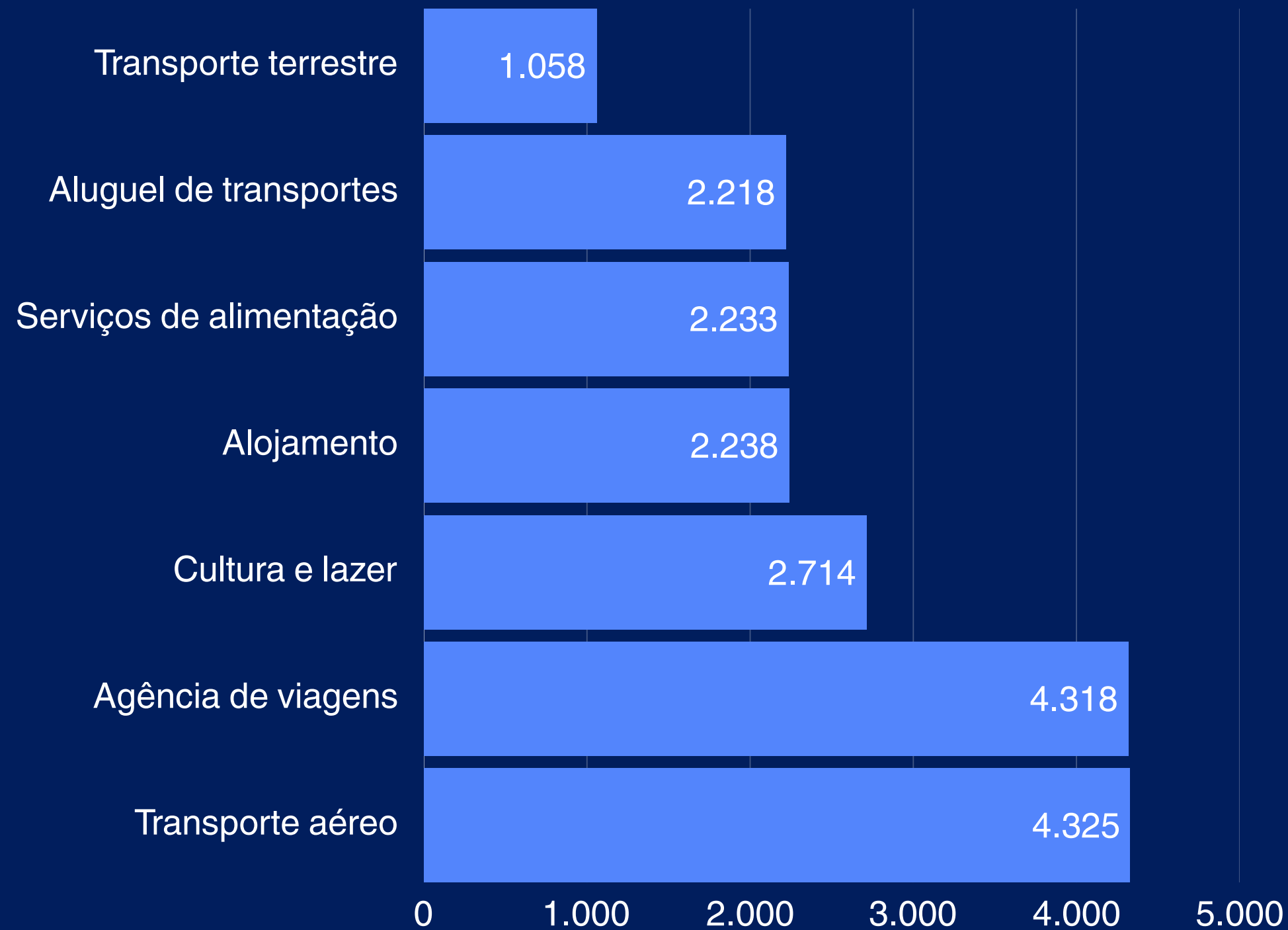
# Empregos no Turismo - 2024

Organização dos dados: PML/SMPOT/DP/Gerência de Pesquisas e Informações.  
Fonte: RAIS (2024).




**TOTAL DE EMPRESAS: 1.513**

# Remuneração Média por Atividades do Turismo, em Reais - 2024



Organização dos dados: PML/SMPOT/DP/Gerência de Pesquisas e Informações.

Fonte: Observatório do Turismo - MTur 2024



Catedral



Cine Teatro Ouro Verde

## Estádio do Café

O complexo esportivo formado pelo Estádio do Café, Autódromo e Kartódromo possui elevado potencial de negócios e atrai eventos de prestígio nacional, como Fórmula Truck e o Campeonato Brasileiro de Ciclismo.





# Autódromo Internacional Ayrton Senna



# Jardim Botânico



# Museu Histórico Pe. Carlos Weiss

## Anfiteatro do Zerão

o anfiteatro do Zerão se soma a toda uma estrutura planejada para a prática de esportes, contemplação da natureza e atividades culturais num dos principais cartões postais de Londrina.



## Lago Igapó

Divido em quatro partes, o lago percorre mais de 4,5 km entre as regiões sul e oeste da cidade.

É um dos principais pontos turísticos de Londrina.






# Lago Igapó

## Terminal Rodoviário

Em 2024, o Terminal Rodoviário de Londrina registrou um movimento de mais de dois milhões de passageiros ao longo do ano.



**Bosque Municipal Marechal  
Cândido Rondon**

Foto: Bosque Municipal





# Bosque Municipal Marechal Cândido Rondon



# Universidade Estadual de Londrina

# Turismo de Eventos



## Movelpar

Movelpar aquece a economia e movimentam a rede hoteleira de Londrina.

A maior feira de móveis do Brasil a Movelpar ilustra bem a vocação da região de Londrina para o turismo de negócios.

O evento gera empregos e ajuda a movimentar a economia do norte do Paraná.



## Expo Londrina

A Expo Londrina é uma grande feira em Londrina que reúne agronegócio, tecnologia, shows e cultura, movimentando a economia local.



## Copa Brasil de Vôlei

Maringão recebe semi e finais femininas e masculinas da Copa Brasil de Vôlei.

# Meio ambiente

## Praças, fundos de vales e remanescentes de matas nativas

As áreas verdes de Londrina, incluindo praças, parques e fundos de vale, são verdadeiros ativos ambientais, pois contribuem para a preservação do sistema hídrico regional, promovem qualidade de vida à população e auxiliam no enfrentamento das mudanças climáticas. Além de sua importância ambiental, esses espaços se destacam como pontos turísticos e impulsionam o desenvolvimento da cidade. Londrina é reconhecida por suas extensas áreas verdes, que oferecem locais ideais para lazer, caminhadas e contato com a natureza, sendo essenciais para o bem-estar dos moradores.





**Fundo de vale**

# Unidades de Conservação Ambiental





# Parque Arthur Thomas

# Transporte Aeroviário

O aeroporto Governador José Richa, em Londrina, recebeu em 2025 o Sistema de Pousos por Instrumento (ILS), que fornece uma orientação precisa para a aproximação e pouso de aeronaves utilizando sinais de rádio transmitidos de terra para indicar a localização exata da pista. O sistema auxilia os pilotos a alinhar e descer com precisão, mesmo em condições de baixa visibilidade.

Com a garantia de pousos seguros mesmo num cenário adverso a prefeitura deu fim a um problema histórico que afetava moradores, turistas e setor produtivo.

O benefício para a cidade é imediato e torna o aeroporto mais competitivo e atrativo para as companhias aéreas. A instalação custou cerca de R\$ 20 milhões e fez parte da modernização do terminal, que já havia passado por ampliação do saguão, pista e pátio, elevando a capacidade do aeroporto para até 3,5 milhões de passageiros por ano.

O novo sistema que reduz atrasos, aumenta a segurança e coloca Londrina no mesmo patamar de grandes aeroportos brasileiros foi uma grande conquista para a cidade e toda a região norte do Paraná.



## Taxiway

A prefeitura recebeu da iniciativa privada o projeto da pista de taxiway.

O próximo passo é avançar em sua implantação que é considerada estratégica para ampliar a capacidade operacional do terminal e reduzir custos para as companhias aéreas.



# Número de Passageiros no Aeroporto Governador José Richa - 2025

MÊS	QUANTIDADE DE PASSAGEIROS
Janeiro	64.994
Fevereiro	57.424
Março	60.188
Abril	60.331
Maio	60.180
Junho	56.733
Julho	58.438
Agosto	55.301
Setembro	54.477
Outubro	61.417
Novembro	54.256
Dezembro	53.646
<b>TOTAL</b>	<b>697.385</b>

Em 2025, o aeroporto movimentou 697.385 passageiros, com fluxo estável e leve sazonalidade. Os dados indicam importância para a economia local e potencial de crescimento.

Organização dos dados: PML/SMPOT/DP/Gerência de Pesquisas e Informações.

Fonte: Motiva Aeroportos (2025).




# Aeroporto de Londrina

# Transporte Ferroviário

## Estrutura da malha ferroviária

O transporte ferroviário em Londrina impulsionou o crescimento da cidade ao facilitar o escoamento da produção agrícola. Hoje, é usado principalmente para transporte de cargas.



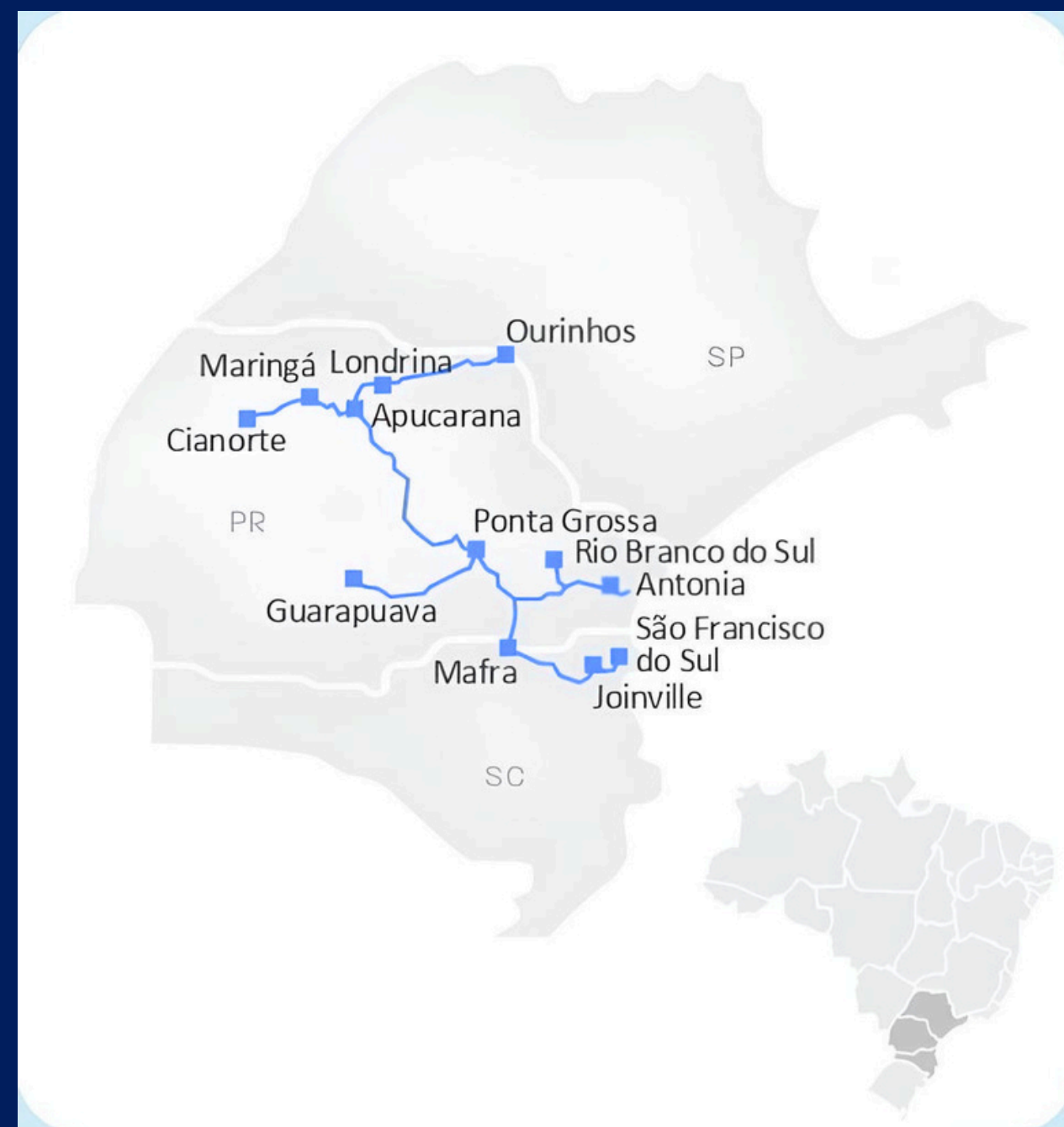
# Malha Sul - Corredor Paraná/Santa Catarina

O Corredor Paraná - Santa Catarina concentra 78% de toda a carga transportada na Malha Sul. Nesse eixo, destacam-se as cargas voltadas ao comércio exterior, movimentadas principalmente pelos portos de Paranaguá (PR) e São Francisco do Sul (SC), que representam cerca de 80% do total transportado no corredor.

As exportações de grãos respondem por cerca de 50% da movimentação, seguidas pelo açúcar, com quase 20%. Também compõem o fluxo cargas a celulose, contêineres, fertilizantes, combustíveis e cimento.

O corredor atende ainda à produção agrícola do oeste do Paraná e do Mato Grosso do Sul, por meio dos terminais intermodais de Cascavel (PR) e Maringá (PR). Estudos de mercado e demanda indicam um crescimento significativo da movimentação de grãos, que poderá representar até 60% do total transportado neste eixo ferroviário, com destaque para soja, milho e farelo de soja.

fonte: Ministério dos Transportes



# Trecho Ferroviário

O trecho ferroviário entre Londrina e Maringá possui cerca de 113 km e conecta diversos municípios da região, sendo importante para a integração regional.



# Indicadores de Saneamento - 2025

INDICADORES DE SANEAMENTO	ESTABELECEMENTOS
Atendimento total de água (%)	97,80
Atendimento urbano de água (%)	100
Atendimento total de esgoto (%)	97,55
Atendimento urbano de esgoto (%)	100

Os indicadores revelam universalização do atendimento urbano e elevada cobertura total dos serviços de saneamento, restando déficit residual concentrado em áreas não urbanizadas.

---

Organização dos dados: PML/SMPOT/DP/Gerência de Pesquisas e Informações.

Fonte: Instituto Trata Brasil - Ranking de Saneamento (2025) (Dados do SNIS 2023) .



# Prefeitura Municipal de Londrina



# Obrigado!

Invista em Londrina e prospere!

Vídeo Institucional